

**HOTĂRÂRE**

**Nr. 79/04.05.2026**

**privind aprobarea situațiilor financiare anuale pentru anul 2025**

Consiliul Local al comunei Apahida, județul Cluj, întrunit în ședință ordinară în data de **04.05.2026**

*Analizând: proiectul de hotărâre privind aprobarea situațiilor financiare anuale pentru anul 2025- proiect elaborat din inițiativa doamnei primar Belce Ramona-Cristina, referatul de aprobare al Primarului nr. 12987/07.04.2026 si raportul de specialitate nr. 12989/07.04.2026 al Serviciul Economic,*

Văzând avizul comisiei pentru activități economico financiare

In baza prevederilor:

- Art. 120 alin. (1) și art. 121 alin. (1) și alin. (2) din Constituția României, republicată;
- Art. 3, art. 4 din Carta Europeana a autonomiei locale adoptata la Strasbourg la 15 octombrie 1985, ratificata prin Legea nr. 199/1997;
- Art. 57 alin. (3) și (4), art. 58 alin. (1<sup>1</sup>), și art. 70 din Legea nr. 273/2006 privind finanțele publice locale, republicată, cu modificările și completările ulterioare, Ordinului ministrului finanțelor nr. 1983/16.12.2025 privind aprobarea Normelor metodologice privind încheierea exercițiului bugetar al anului 2025,

In temeiul prevederilor art. 129 alin. (1), alin. (4) lit. a din O.U.G. nr. 57/2019 privind Codul administrativ, cu modificările si completările ulterioare.

Fiind îndeplinite prevederile art. 134 alin. (3) lit. a, art. 136 si art. 139 alin. (3) lit. a din O.U.G. nr. 57/2019 privind Codul administrativ, cu modificările si completările ulterioare.

In temeiul drepturilor conferite prin art.196 din O.U.G. nr. 57/2019 privind Codul administrativ, cu modificările si completările ulterioare

**HOTĂRĂȘTE**

**Art. 1. Se aproba situațiile financiare anuale pentru anul 2025, conform anexelor care fac parte integranta din prezenta hotărâre.**

**Art. 2.** Cu ducerea la îndeplinire a prevederilor prezentei hotărâri se încredințează Primarul și Serviciul Economic din cadrul Primăriei comunei Apahida.


**Art.3.** Prezenta hotărâre se comunica: Instituției Prefectului județului Cluj, Primarului comunei Apahida, Serviciului Economic din cadrul Primăriei comunei Apahida si se aduce la cunoștința publica prin publicarea in Monitorul Oficial Local al comunei Apahida, pe pagina de internet [www.primaria-apahida.ro](http://www.primaria-apahida.ro).

**Consilieri în funcție 17**

**Prezenți 17.**

**Se votează cu 17 voturi pentru.**

**Președinte de ședință  
Mateș Gabriel-Marcel**



**Contrasemnează  
Secretar General  
c.j. Bucur Anca Florina**

**NOTE EXPLICATIVE  
(RAPORT DE ANALIZA)  
La situatiile financiare centralizate ale Comunei Apahida  
-activitate proprie-  
la data de 31.12.2025**

Situatiile financiare,- <bilantul>, <contul de rezultat patrimonial>, <situatia fluxurilor de trezorerie>, <contul de executie>, si celelalte anexe, privind executia bugetului Comunei Apahida la data de 31.12.2025 cuprind raportarile a trei institutii publice, cu personalitate juridica,astfel:

\*Grup scolar Stefan Pascu Apahida

\*Gradinita cu program prelungit Micii Exploratori Apahida

\*UATC Apahida-Comuna Apahida-ordonator principal

Situatiile financiare ale celor doua institutii sunt cuprinse intr-o singura raportare, aceea a ordonatorului principal de credite.

**1.Cu privire la contul de executie**

Bugetul propriu al Comunei Apahida pentru anul 2025 a fost aprobat de catre Consiliul Local al Comunei Apahida, initial, in HCL nr.49 din 18.03.2025.

\* Sintetic, situatia realizarii incasarilor si platilor in/din bugetul local la data de 31.12.2025 - se prezinta astfel:

**VENITURI**

<u>SURSE</u>	<u>PREVEDERI DEFINITIVE</u>	<u>INCASARI REALIZATE</u>
<b>0</b>	<b>1</b>	<b>2</b>
<b>TOTAL VENITURI,</b>	132.695.330	79.831.273
<b>Din care</b>		
<b>* venituri proprii, din care:</b>	72.898.810	62.611.385
-cote defalcate din imp. pe venit	31.349.430	31.349.425
-sume alocate din cote def.din imp pe venit pentru echilibrarea bugetelor locale	0	0
- sume repartizate din fondul la dispozitia Consiliului Judetean	590.000	582.056
<b>Sume defalcate din TVA</b>	8.916.000	8.856.689
-pentru finantarea cheltuielilor descentralizate la nivelul comunelor.	8.916.000	8.856.689
- pentru echilibrarea bugetelor locale	0	0
* Varsaminte din sectiunea de functionare pentru finantarea sectiunii de dezvoltare 37.02.03	-20.977.080	-21.600.000

*Varsaminte din sectiunea de functionare 37.02.04	20.977.080	21.600.000
* Subventii de la bugetul de stat catre bugetele locale, din care:	14.558.000	340.736
-planuri si reglementari de urbanism	250.000	0
-pentru finantarea locuintelor sociale	450.000	0
-conform contractelor incheiate cu DSP	212.000	217.031
-pentru acordarea ajutorului pentru incalzirea locuintei		47.692
-pentru programul national de investitii Anghel Saligny	3.100.000	0
-alocari de sume din PNRR aferente asistentei financiare nerambursabile	10.546.000	0
-alocari de sume din PNRR aferente componentei imprumuturi		76.013
-corectii		
*Sume primite de UE/alti donatori in contul platilor efectuate si prefinantari	142.000	1.060.661

### CHELTUIELI

INDICATORI	PREVEDERI DEFINITIVE	PLATI EFECTUATE
0	1	2
<b>TOTAL CHELTUIELI,</b>	162.599.330	79.530.027

### REZULTATUL EXERCITIULUI

	INCASARI	PLATI	EXCEDENT/DEFICIT
<b>TOTAL BUGET</b>	79.831.273	79.530.027	301.246

Contul de executie al bugetului local se regaseste detaliat in situatiile financiare in anexele 12,13 si 7b.

Contul de executie al bugetului institutiilor finantate din venituri proprii si subventii se regaseste detaliat in situatiile financiare - anexele 9,11 si 7b.

Situatia sumelor primite si a platilor efectuate la titlul 56 si 58 <proiecte cu finantare din fonduri externe nerambursabile (FEN) postaderare> este cuprinsa in anexa 19 - 837.551,12 lei.

**2.Cu privire la anexa nr.1 la situatiile financiare, <Bilant>**

Structura si continutul bilantului contabil consolidat incheiat la data de 31.12.2025, Sunt prevazute in anexa nr.1 la situatiile financiare astfel:

**1.Active necurente: 897.065.366,11 lei**

- active fixe necorporale in suma de 193.569,67 lei
- instalatii tehnice, mijloace de transport, animale, plantatii,mobilier,aparatura, birotica si alte active fixe corporale inclusiv cele in curs de executie, in suma de 896.709.028,54 lei
- active financiare - 18.334,90 lei.
- creante necurente- 144.433 lei

**2.Active curente: 54.184.652,17 lei**

- stocuri: materiale consumabile, materiale de natura obiectelor de inventar, animale si pasari in suma de : 5.212.717,56 lei
- creante :18.405.772,53 lei
- active financiare - lei
- disponibilitati: 30.565.875,16 lei
- alte valori: 286,92 lei

**A.Total ACTIVE : 951.250.018,28**

**1.Datorii necurente= 77.688,96 lei**

- datorii comerciale si alte datorii, garantii materiale gestionari, in suma de : 77.688,96 lei
- imprumuturi pe termen lung= 0 lei

**2.Datorii curente= 7.256.423,13 lei**

- datorii comerciale, avansuri si alte decontari: furnizori, furnizori de active sub un an,furnizori-debitori, creditorii sub un an,etc,in suma totala de 5.708.680,13 lei.
- imprumuturi pe termen scurt= 0 lei
- salarii, contributi si alte drepturi sociale 1.547.743 lei

**B.Total DATORII : 7.334.112.09 lei**

**1.Capitaluri proprii: 943.915.906,19 lei**

- rezerve,fonduri: fondul activelor fixe necorporale (neamortizabile), fondul bunurilor care alcatuiesc domeniul public al unitatilor administrative teritoriale, fondul bunurilor care alcatuiesc domeniul privat al unitatilor adminsitativ teritoriale(neamortizabile), rezerve din reevaluare, fondul de risc, alte fonduri, in suma totala de 823.309.413,19 lei.
- rezultatul reportat in suma totala de 98.149.449,55 lei.
- rezultatul patrimonial al exercitiului, in suma totala de 22.457.043,45 lei (sold creditor).

**C.Total CAPITALURI PROPRII: 943.915.906,19 lei**

In conformitate cu Normele metodologice pentru intocmirea situatiilor financiare, in bilantul centralizat s-a consolidat contul 121<Rezultatul patrimonial al exercitiului>, precum si contul 117

### **3.Cu privire la Anexa nr.2 la situatiile financiare''Contul de rezultat patrimonial''**

Continutul contului de rezultat patrimonial se regasesc in Anexa 2, in structura prevazuta, in conformitate cu Normele metodologice (venituri,cheltuieli si rezultatul exercitiului), respectiv excedent in suma totala de 22.457.043,45 lei.

Atat la venituri ( 85.024.267,07 lei) cat si la cheltuieli (62.567.223,62 lei ) se regasesc alocatiile, finantarile catre institutiile subordonate (ce intocmesc cont de rezultat patrimonial) respectiv cheltuielile din acestea, alocatii ce provin din veniturile bugetului propriu al Comunei Apahida, inregistrate in corespondenta cu conturile de cheltuieli din transferuri.

In conformitate cu Normele metodologice, soldurile debitoare,respective creditoare ale contului 121<Rezultatul exercitiului> s-au consolidat in bilant (Anexa1) ,ceea ce a condus si la consolidarea acestora in contul de rezultat patrimonial(Anexa 2).

### **4.Cu privire la Anexele nr. 3 si 4 la situatiile financiare''Situatia fluxurilor de trezorerie''**

Anexele 3 si 4 la situatiile financiare cuprind fluxurile de numerar din conturile de disponibilitati la trezoreria statului si respectiv la banci, pe tipuri de activitati: operationale, de investitii, de finantare.de asemenea in Anexa 3 sunt cuprinse si fluxurile de numerar rezultate din contul 7702 ''Finantare de la bugetul local'',cu mentiunea ca, acestea nu sunt cuprinse in total, nefiind in cont de disponibil ci in cont de plati.

### **6.Cu privire la Anexa 30 b la situatiile financiate''Situatia platilor restante''**

Platile restante la data de 31.12.2025  
sunt in suma de 0 < 30 zile si 0 lei >30 de zile.

### **8.Anexa 31.b- Situatie actiunilor detinute la operatori economici**

Agrotransilvania CUI:16369218, cod CAEN: 5111- Capital social =101.850 (15,4 % ponderea din capitalul social)

Valoarea actiunilor=15.685 lei

Societatea Piscicola 6 Lacuri CUI 49245208, cod CAEN 5299- Capital social 2.000 lei (100% ponderea din capital social)

Valoarea actiunilor = 2000 lei

Adi Eco Metropolitan CUI 25964150, cod CAEN 9499, -Capital social 61.500 lei ( 0.81% ponderea din capital social)

Valoarea actiunilor = 500 lei

Asociatia Metropolitana de Transport Public Cluj CUI 32411721, cod CAEN 9499, -Capital social 900 lei ( 16.67% ponderea din capital social)

Valoarea actiunilor = 150 lei

**9.Cu privire la Nota 40 la situatiile financiare” Situatia activelor si datoriilor institutiilor publice din administratia locala”**

Continutul Anexei 40 la data de 31.12.2025 este detaliat in Situatia activelor si datoriilor ,in conformitate stricta cu soldurile conturilor enumerate si cu cerintele prevazute in anexa.

In conformitate cu Legea contabilitatii nr.82/1991, precum si cu ordinul Ministerului Finantelor Publice nr. 529/14.04.2016, pentru aprobarea Normelor Metodologice privind intocmirea si depunerea situatiilor financiare anuale si trimestriale ale institutiilor publice precum si a unor raportari financiare lunare in anul 2025, atesta ca :

-politicile contabile utilizate la intocmirea situatiilor financiare sunt in conformitate cu reglementarile contabile aplicabile.

-situatiile financiare ofera o imagine fidela a pozitiei financiare, performantei si a celorlalte informatii referitoare la activitatea desfasurata.

-institutiile publice cuprinse in centralizare isi desfasoara activitatea in conditii de continuitate.

ORDONATOR PRINCIPAL DE CREDITE

BELCE RAMONA CRISTINA

Sef serviciu economic

ASTILEAN DANA

Consilier

FOCSA ANICUTA





Final din Foare  
Aucera!

Signature valid

Digitally signed by Ministerul  
Finanțelor Publice  
Date: 2026.03.17 15:35:17 EET  
Reason: Document MFP

BILANT CONSOLIDAT  
nivel Ordonator Principal de Credite

La luna: DEC-2025

CUI Institutie Publica: 4485243

Institutie publica: COMUNA APAHIDA

Sector bugetar: 02

Sursa finantare:

A

E

--lei--

Cod rand	DENUMIRE INDICATORI	Sold la începutul perioadei	Sold la sfârșitul perioadei
A	B	1	2
01	ACTIVE	X	X
02	Active necurente	X	X
03	Active fixe necorporale	235.291,77	193.569,67
04	Active fixe corporale	707.701.665,67	896.709.028,54
05	Active financiare	17.684,90	18.334,90
06	Creante necurente	160.805,00	144.433,00
07	Total active necurente (rd.03+04+05+06)	708.115.447,34	897.065.366,11
08	Active curente	X	X
09	Stocuri	4.325.141,51	5.212.717,56
10	Creante	14.637.395,75	18.405.772,53
11	Active financiare	0,00	0,00
12	Disponibilitati	30.435.277,51	30.565.875,16
13	Alte valori si avansuri de trezorerie	0,03	286,92
14	Cheltuieli în avans	0,00	0,00
15	Total active curente (rd.09+10+11+12+13+14)	49.397.814,80	54.184.652,17
16	Total active (rd.07+15)	757.513.262,14	951.250.018,28
17	DATORII	X	X
18	Datorii necurente	X	X
19	Datorii comerciale si alte datorii	87.296,62	77.688,96
20	Imprumuturi pe termen lung		
21	Provizioane	0,00	0,00
22	Total datorii necurente (rd.19+20+21)	87.296,62	77.688,96



Cod rand	DENUMIRE INDICATORI	Sold la începutul perioadei	Sold la sfârșitul perioadei
23	Datorii curente	X	X
24	Datorii comerciale si alte datorii	2.538.886,82	5.708.680,13
25	Imprumuturi pe termen scurt	0,00	0,00
26	Salariile, contributi si alte drepturi sociale	1.449.370,00	1.547.743,00
27	Venituri în avans		
28	Provizioane	0,00	0,00
29	Total datorii curente (rd.24+25+26+27+28)	3.988.256,82	7.256.423,13
30	Total datorii (rd.22+29)	4.075.553,44	7.334.112,09
31	Active nete (total active minus total datorii) (rd.16-30)=(rd.36)	753.437.708,70	943.915.906,19
32	CAPITALURI PROPRII	X	X
33	Rezerve, fonduri	654.778.721,34	823.309.413,19
34	Rezultatul reportat	95.982.882,11	98.149.449,55
35	Rezultatul patrimonial al exercitiului	2.676.105,25	22.457.043,45
36	TOTAL CAPITALURI PROPRII (rd.33+/-34+/-35)	753.437.708,70	943.915.906,19



Final de Exerc  
Anexa 2

Signature valid

Digitally signed by Ministerul  
Finanțelor Publice  
Date: 2026.03.17 16:42:52 EET  
Reason: Document MFP

## Contul de rezultat patrimonial Consolidat

nivel Ordonator Principal de Credite

La luna: DEC-2025

CUI Institutie: 4485243

Institutie: COMUNA APAHIDA

Sector bugetar: 02

Sursa finantare:


A

E

--lei--

Cod rand	DENUMIRE INDICATORI	An Precedent	An Curent
A	B	1	2
01	VENITURI	X	X
02	Venituri din impozite, taxe si contributii	57.676.583,98	63.801.449,32
03	Venituri din vinzare de bunuri si servicii	3.228.820,92	3.721.547,43
04	Finantari nerambursabile	344.274,35	4.648.271,31
05	Subventii primite	276.352,38	5.665.495,98
06	Transferuri	134.000,00	125.500,00
07	Dobanzi		
08	Dividende	103.572,00	151.078,00
09	Diferente de curs valutar		
10	Alte venituri	3.816.127,78	6.910.925,03
11	Total venituri rd.11= (rd.02+rd.03+rd.04+rd.05 +rd.06+rd.07+rd.08+ rd.09+rd.10)	65.579.731,41	85.024.267,07
12	CHELTUIELI	X	X
13	Salariile, contributii si alte drepturi sociale	17.715.397,00	18.815.081,00
14	Bunuri si servicii	24.093.895,30	33.730.963,93
15	Subventii acordate		
16	Transferuri	578.235,00	618.850,60
17	Asistenta sociala	201.626,01	300.022,01
18	Cheltuieli de capital	19.158.041,82	6.777.278,73
19	Cheltuieli cu amortizarea si deprecierea	1.085.282,30	2.013.191,48
20	Cheltuieli cu provizioanele		
21	Diferente de curs valutar		
22	Dobanzi		

FXB-SFP-003



Cod rand	DENUMIRE INDICATORI	An Precedent	An Curent
23	Alte cheltuieli	71.148,73	311.835,87
24	Total cheltuieli rd.24= (rd.13+rd.14 +rd.15 +rd.16+rd.17+rd.18+rd.19+ rd.20+rd.21+rd.22+rd.23)	62.903.626,16	62.567.223,62
25	Rezultatul patrimonial al exercitiului (excedent/ deficit) (rd.11- 24)	2.676.105,25	22.457.043,45



Final de Boxe  
Anexa 1

Signature valid

Digitally signed by Ministerul  
Finanțelor Publice  
Date: 2026.03.17 15:00:16 EET  
Reason: Document MFP

## BILANT

La luna: DEC-2025

CUI Institutie Publica: 4485243

Institutie publica: COMUNA APAHIDA

Sector bugetar: 02

Sursa finantare:

A

E

--lei--

Cod rand	DENUMIRE INDICATORI	Sold la începutul perioadei	Sold la sfârșitul perioadei
A	B	1	2
01	ACTIVE	X	X
02	Active necurente	X	X
03	Active fixe necorporale	235.291,77	182.871,57
04	Active fixe corporale	707.689.727,73	896.681.723,60
05	Active financiare	17.684,90	18.334,90
06	Creante necurente	160.805,00	144.433,00
07	Total active necurente (rd.03+04+05+06)	708.103.509,40	897.027.363,07
08	Active curente	X	X
09	Stocuri	3.342.622,52	3.740.489,68
10	Creante	16.789.627,61	24.002.940,70
11	Active financiare	0,00	0,00
12	Disponibilitati	30.135.811,35	30.467.809,78
13	Alte valori si avansuri de trezorerie	0,03	0,03
14	Cheltuieli în avans	0,00	0,00
15	Total active curente (rd.09+10+11+12+13+14)	50.268.061,51	58.211.240,19
16	Total active (rd.07+15)	758.371.570,91	955.238.603,26
17	DATORII	X	X
18	Datorii necurente	X	X
19	Datorii comerciale si alte datorii	87.296,62	77.688,96
20	Imprumuturi pe termen lung		
21	Provizioane	0,00	0,00
22	Total datorii necurente (rd.19+20+21)	87.296,62	77.688,96



Cod rand	DENUMIRE INDICATORI	Sold la începutul perioadei	Sold la sfârșitul perioadei
23	Datorii curente	X	X
24	Datorii comerciale si alte datorii	2.183.769,61	5.219.900,72
25	Imprumuturi pe termen scurt	0,00	0,00
26	Salariile, contributii si alte drepturi sociale	1.449.370,00	1.547.409,00
27	Venituri în avans		
28	Provizioane		
29	Total datorii curente (rd.24+25+26+27+28)	3.633.139,61	6.767.309,72
30	Total datorii (rd.22+29)	3.720.436,23	6.844.998,68
31	Active nete (total active minus total datorii) (rd.16-30)=(rd.36)	754.651.134,68	948.393.604,58
32	CAPITALURI PROPRII	X	X
33	Rezerve, fonduri	654.778.721,34	823.309.413,19
34	Rezultatul reportat	95.113.777,15	97.236.053,73
35	Rezultatul patrimonial al exercitiului	4.758.636,19	27.848.137,66
36	TOTAL CAPITALURI PROPRII (rd.33+/-34+/-35)	754.651.134,68	948.393.604,58



Final de Fece

Anexa 2

Signature valid

Digitally signed by Ministerul  
Finantelor Publice  
Date: 2026.03.12 12:44:15 EET  
Reason: Document MFP

## Contul de rezultat patrimonial

La luna: DEC-2025

CUI Institutie: 4485243

Institutie: COMUNA APAHIDA

Sector bugetar: 02

Sursa finantare:

A


--lei--

Cod rand	DENUMIRE INDICATORI	An Precedent	An Curent
A	B	1	2
01	VENITURI	X	X
02	Venituri din impozite, taxe si contributii	57.676.583,98	63.801.449,32
03	Venituri din vinzare de bunuri si servicii	2.626.956,92	3.019.110,43
04	Finantari nerambursabile	344.274,35	4.648.271,31
05	Subventii primite	276.352,38	5.665.495,98
06	Transferuri	134.000,00	125.500,00
07	Dobanzi		
08	Dividende	103.572,00	151.078,00
09	Diferente de curs valutar		
10	Alte venituri	3.710.602,78	6.836.230,03
11	Total venituri rd.11= (rd.02+rd.03+rd.04+rd.05+rd.06+rd.07+rd.08+ rd.09+rd.10)	64.872.342,41	84.247.135,07
12	CHELTUIELI	X	X
13	Salariile, contributii si alte drepturi sociale	17.613.111,00	18.814.462,00
14	Bunuri si servicii	21.599.501,02	27.851.045,72
15	Subventii acordate		
16	Transferuri	578.235,00	618.850,60
17	Asistenta sociala	14.346,01	12.333,01
18	Cheltuieli de capital	19.158.041,82	6.777.278,73
19	Cheltuieli cu amortizarea si deprecierea	1.079.322,64	2.013.191,48
20	Cheltuieli cu provizioanele		
21	Diferente de curs valutar		
22	Dobanzi		
23	Alte cheltuieli	71.148,73	311.835,87
24	Total cheltuieli rd.24= (rd.13+rd.14 +rd.15)	60.113.706,22	56.398.997,41

FXB-SFC-003



Cod rand	DENUMIRE INDICATORI	An Precedent	An Curent
	+rd.16+rd.17+rd.18+rd.19+rd.20+rd.21+rd.22+rd.23)		
25	Rezultatul patrimonial al exercitiului (excedent/ deficit) (rd.11- 24)	4.758.636,19	27.848.137,66



12/12/2025

BILANT CONSOLIDAT  
nivel Ordonator Principal de Credite

La luna: DEC-2025

CUI Institutie Publica: 4485243

Institutie publica: COMUNA APAHIDA


sector bugetar: 02

ursa finantare:

cod rand	DENUMIRE INDICATORI	Sold la începutul perioadei	Sold la sfârșitul perioadei
	<b>B</b>	<b>1</b>	<b>2</b>
1	ACTIVE	X	X
2	Active necurente	X	X
3	Active fixe necorporale	235.291.77	193.569.67
4	Active fixe corporale	707.701.665.67	896.709.028.54
5	Active financiare	17.684.90	18.334.90
6	Creante necurente	160.805.00	144.433.00
7	Total active necurente (rd.03+04+05+06)	708.115.447.34	897.065.366.11
8	Active curente	X	X
9	Stocuri	4.325.141.51	5.212.717.56
10	Creante	14.637.395.75	18.405.772.53
11	Active financiare	0.00	0.00
12	Disponibilitati	30.435.277.51	30.565.875.16
13	Alte valori si avansuri de trezorerie	0.03	286.92
14	Cheltuieli în avans	0.00	0.00
15	Total active curente (rd.09+10+11+12+13+14)	49.397.814.80	54.184.652.17
16	Total active (rd.07+15)	757.513.262.14	951.250.018.28
17	DATORII	X	X
18	Datorii necurente	X	X
19	Datorii comerciale si alte datorii	87.296.62	77.688.96
20	Imprumuturi pe termen lung		
21	Provizioane	0.00	0.00
22	Total datorii necurente (rd.19+20+21)	87.296.62	77.688.96
23	Datorii curente	X	X
24	Datorii comerciale si alte datorii	2.538.886.82	5.708.680.13
25	Imprumuturi pe termen scurt	0.00	0.00
26	Salariile, contributi si alte drepturi sociale	1.449.370.00	1.547.743.00
27	Venituri în avans		
28	Provizioane	0.00	0.00
29	Total datorii curente (rd.24+25+26+27+28)	3.988.256.82	7.256.423.13
30	Total datorii (rd.22+29)	4.075.553.44	7.334.112.09

1	Active nete (total active minus total datorii) (rd.16-30)=(rd.36)	753.437.708.70	943.915.906.19
2	CAPITALURI PROPRII	X	X
3	Rezerve, fonduri	654.778.721.34	823.309.413.19
4	Rezultatul reportat	95.982.882.11	98.149.449.55
5	Rezultatul patrimonial al exercitiului	2.676.105.25	22.457.043.45
6	TOTAL CAPITALURI PROPRII (rd.33+/-34+/-35)	753.437.708.70	943.915.906.19

KB-SFP-002 1



Anexa 2

## Contul de rezultat patrimonial Consolidat nivel Ordonator Principal de Credite

La luna: DEC-2025  
CUI Institutie: 4485243  
Institutie: COMUNA APAHIDA

ector bugetar: 02  
ursa finantare:

A  
E

--lei--

cod ind	DENUMIRE INDICATORI	An Precedent	An Curent
	<b>B</b>	<b>1</b>	<b>2</b>
1	VENITURI	X	X
2	Venituri din impozite, taxe si contributii	57.676.583.98	63.801.449.32
3	Venituri din vinzare de bunuri si servicii	3.228.820.92	3.721.547.43
4	Finantari nerambursabile	344.274.35	4.648.271.31
5	Subventii primite	276.352.38	5.665.495.98
6	Transferuri	134.000.00	125.500.00
7	Dobanzi		
8	Dividende	103.572.00	151.078.00
9	Diferente de curs valutar		
10	Alte venituri	3.816.127.78	6.910.925.03
11	Total venituri rd.11= (rd.02+rd.03+rd.04+rd.05 +rd.06+rd.07+rd.08+ rd.09+rd.10)	65.579.731.41	85.024.267.07
12	CHELTUIELI	X	X
13	Salariile, contributii si alte drepturi sociale	17.715.397.00	18.815.081.00
14	Bunuri si servicii	24.093.895.30	33.730.963.93
15	Subventii acordate		
16	Transferuri	578.235.00	618.850.60
17	Asistenta sociala	201.626.01	300.022.01
18	Cheltuieli de capital	19.158.041.82	6.777.278.73
19	Cheltuieli cu amortizarea si deprecierea	1.085.282.30	2.013.191.48
20	Cheltuieli cu provizioanele		
21	Diferente de curs valutar		
22	Dobanzi		
23	Alte cheltuieli	71.148.73	311.835.87
24	Total cheltuieli rd.24= (rd.13+rd.14 +rd.15 +rd.16+rd.17+rd.18+rd.19+ rd.20+rd.21+rd.22+rd.23)	62.903.626.16	62.567.223.62
25	Rezultatul patrimonial al exercitiului (excedent/ deficit) (rd.11- 24)	2.676.105.25	22.457.043.45



Signature valid

Digitally signed by Ministerul  
Finanțelor Publice  
Date: 2026.02.17 01:26:26 EET  
Reason: Document MFP

## BILANT

Iulian

La luna: DEC-2025

CUI Institutie Publica: 4485243

Institutie publica: COMUNA APAHIDA

Sector bugetar: 02


Sursa finantare:

A

E

--lei--

Cod rand	DENUMIRE INDICATORI	Sold la începutul perioadei	Sold la sfârșitul perioadei
A	B	1	2
01	ACTIVE	X	X
02	Active necurente	X	X
03	Active fixe necorporale	235.291,77	182.871,57
04	Active fixe corporale	707.689.727,73	896.681.723,60
05	Active financiare	17.684,90	18.334,90
06	Creante necurente	160.805,00	144.433,00
07	Total active necurente (rd.03+04+05+06)	708.103.509,40	897.027.363,07
08	Active curente	X	X
09	Stocuri	3.342.622,52	3.740.489,68
10	Creante	16.789.627,61	24.002.940,70
11	Active financiare	0,00	0,00
12	Disponibilitati	30.135.811,35	30.467.809,78
13	Alte valori si avansuri de trezorerie	0,03	0,03
14	Cheltuieli în avans	0,00	0,00
15	Total active curente (rd.09+10+11+12+13+14)	50.268.061,51	58.211.240,19
16	Total active (rd.07+15)	758.371.570,91	955.238.603,26
17	DATORII	X	X
18	Datorii necurente	X	X
19	Datorii comerciale si alte datorii	87.296,62	77.688,96
20	Imprumuturi pe termen lung		
21	Provizioane	0,00	0,00
22	Total datorii necurente (rd.19+20+21)	87.296,62	77.688,96




Cod rand	DENUMIRE INDICATORI	Sold la începutul perioadei	Sold la sfârșitul perioadei
23	Datorii curente	X	X
24	Datorii comerciale si alte datorii	2.183.769,61	5.219.900,72
25	Imprumuturi pe termen scurt	0,00	0,00
26	Salariile, contributi si alte drepturi sociale	1.449.370,00	1.547.409,00
27	Venituri în avans		
28	Provizioane		
29	Total datorii curente (rd.24+25+26+27+28)	3.633.139,61	6.767.309,72
30	Total datorii (rd.22+29)	3.720.436,23	6.844.998,68
31	Active nete (total active minus total datorii) (rd.16-30)=(rd.36)	754.651.134,68	948.393.604,58
32	CAPITALURI PROPRII	X	X
33	Rezerve, fonduri	654.778.721,34	823.309.413,19
34	Rezultatul reportat	95.113.777,15	97.236.053,73
35	Rezultatul patrimonial al exercitiului	4.758.636,19	27.848.137,66
36	TOTAL CAPITALURI PROPRII (rd.33+/-34+/-35)	754.651.134,68	948.393.604,58

ORAONATOR PRINCIPAL  
CREATE  
BELLE RAMONA  
CRISTINA



SEF SERVICIUL ECONOMIE  
ASPIRANT DANIA

INTOCMITOR FOSEA AMICERDA



# Contul de rezultat patrimonial

2022

La luna: DEC-2025  
CUI Instructie: 4485243  
Instructie: COMUNA APAHIDA

Sector bugetar: 02

Sursa finantare:

A

--lei--

Cod rand	DENUMIRE INDICATORI	An Precedent	An Curent
A	B	1	2
01	VENITURI	X	X
02	Venituri din impozite, taxe si contributii	57.676.583.98	63.801.449.32
03	Venituri din vinzare de bunuri si servicii	2.626.956.92	3.019.110.43
04	Finantari nerambursabile	344.274.35	4.648.271.31
05	Subventii primite	276.352.38	5.665.495.98
06	Transferuri	134.000.00	125.500.00
07	Dobanzi		
08	Dividende	103.572.00	151.078.00
09	Diferente de curs valutar		
10	Alte venituri	3.710.602.78	6.836.230.03
11	Total venituri rd.11= (rd.02+rd.03+rd.04+rd.05 +rd.06+rd.07+rd.08+ rd.09+rd.10)	64.872.342.41	84.247.135.07
12	CHELTUIELI	X	X
13	Salariile, contributii si alte drepturi sociale	17.613.111.00	18.814.462.00
14	Bunuri si servicii	21.599.501.02	27.851.045.72
15	Subventii acordate		
16	Transferuri	578.235.00	618.850.60
17	Asistenta sociala	14.346.01	12.333.01
18	Cheltuieli de capital	19.158.041.82	6.777.278.73
19	Cheltuieli cu amortizarea si deprecierea	1.079.322.64	2.013.191.48
20	Cheltuieli cu provizioanele		
21	Diferente de curs valutar		
22	Dobanzi		
23	Alte cheltuieli	71.148.73	311.835.87
24	Total cheltuieli rd.24= (rd.13+rd.14 +rd.15 +rd.16+rd.17+rd.18+rd.19+ rd.20+rd.21+rd.22+rd.23)	60.113.706.22	56.398.997.41
25	Rezultatul patrimonial al exercitiului (excedent/ deficit) (rd.11- 24)	4.758.636.19	27.848.137.66

ORDONATOR PRINCIPAL CREDITELOR  
DE LA RAMONA CRISTINA

SEE SERVICIU ECONOMIC  
ASISTENT DANIA

FXB-SFC-003

1



INTOCMIT  
FOUR APAHIDA

BILANT  
la data de 31.12.2025

A	B	1	2
Cod rand	Denumirea indicatorilor	Sold la inceputul anului	Sold la sfarsitul perioadei
01	ACTIVE	0	0
02	Active necurente	0	0
03	Active fixe necorporale(ct.2030000+2050000+2060000+2080100+2080200+2330000-2800300-	235.291	182.871
04	Active fixe	707.689.726	896.681.723
05	Active	17.685	18.335
06	Creante necurente(ct. 4110201+4110208+4130200+4280202+4610201+4610209-4910200-4960200)	160.805	144.433
07	Total active necurente(rd.03+04+05+06)	708.103.507	897.027.362
08	Active curente	0	0
09		3.342.623	3.740.491
10	Creante(ct.2320000+2340000+4090101+4090102+4110101+4110108+4130100+418	16.789.627	24.002.939
11	Active	0	0
12	Disponibilitati (ct.	30.135.812	30.467.810
13	Alte valori si avansuri de	0	0
14	Cheltuieli in avans (ct. 4710000)	0	0
15	Total active curente (rd.09+10+11+12+13+14)	50.268.062	58.211.240
16	Total active (rd.07+15)	758.371.569	955.238.602
17	DATORII	0	0
18	Datorii necurente	0	0
19	Datorii comerciale si alte	87.297	77.689
20	imprumuturi pe termen lung	0	0
21	Provizioane (ct.1510201+1510202+1510203+1510204+1510208)	0	0
22	Total datorii necurente(rd.19+20+21)	87.297	77.689
23	Datorii curente	0	0
24	Datorii comerciale si alte datorii	2.183.769	5.219.899
25	imprumuturi pe termen scurt	0	0
26	Salariile, contributi si alte drepturi sociale ct.4210000+4220100+4220200+4230000+4240000+4260000+4270100+4270200+4	1.449.370	1.547.409

A	B	1	2
Cod rand	Denumirea indicatorilor	Sold la inceputul anului	Sold la sfarsitul perioadei
27	Venituri in avans (ct.4720000)	0	0
28	Provizioane(ct.1510101+1510102+1510103+1510104+1510108)	0	0
29	Total datorii curente (rd.24+25+26+27+28)	3.633.139	6.767.308
30	Total datorii (rd.22+29)	3.720.436	6.844.097
31	Active nete (total active minus total datorii) (rd.16-30)=(rd.36)	754.651.133	948.393.605
32	CAPITALURI PROPRII	0	0
33	Rezerve, fonduri	654.778.721	823.309.413
34	Rezultatul reportat (ct.1170000 surplus/ deficit)	95.113.777	97.236.053
35	Rezultatul patrimonial al exercitiului (ct.1210000 surplus/ deficit)	4.758.636	27.848.137
36	TOTAL CAPITALURI PROPRII (rd.33+/-34+/-35)	754.651.134	948.393.603

SEF SERVICIU ECONOMIC  
ASTILEAN DANA

ORDONATOR PRINCIPAL DE CREDITE  
BELCE RAMONA CRISTINA

INTOCMIT  
FOCSA ANICUTA



July 2

CONTUL DE EXECUTIE PATRIMONIAL  
TOTALIZATOR la data de 31.12.2025

Nr. crt	Denumirea indicatorului	Cod rand	An precedent	An curent
1.	Venituri din impozite, taxe, contributiile de asigurari si alte venituri ale bugetelor	02	0	63.801.449
2.	Venituri din activitati economice	03	0	3.019.110
3.	Finantari, subventii, transferuri, alocatii bugetare cu destinatie speciala	04	0	10.439.267
4.	Finantari, subventii, transferuri, alocatii bugetare cu destinatie speciala	05	0	2.568.241
	TOTAL VENITURI OPERATIONALE	06	0	79.828.067
1.	Salariile si contributiile aferente angajatilor	08	0	18.814.462
2.	Subventii si transferuri	09	0	753.369
3.	Stocuri, consumabile, lucrari si servicii executate de terti	10	0	27.851.046
4.	Cheltuieli de capital, amortizari si provizioane	11	0	8.790.470
	TOTAL CHELTUIELI OPERATIONALE	13	0	56.209.347
	- EXCEDENT	15	0	23.618.720
	- EXCEDENT	23	0	23.618.720
VIII	VENITURI EXTRAORDINARE	25	0	4.419.067
IX	CHELTUIELI EXTRAORDINARE	26	0	189.651
	- EXCEDENT	28	0	4.229.416
	- EXCEDENT	29.2	0	27.848.136
	- EXCEDENT	31	0	27.848.136

SEF SERVICIU ECONOMIC  
ASTILEAN DANA

ORDONATOR PRINCIPAL DE CREDITE  
BELCE RAMONA CRISTINA

INTOCMIT  
FOCSA ANICUTA





DECLARAȚIE

În conformitate cu Legea 82/1991 art.10 alin (1) a contabilității,  
Prin prezenta, ne asumăm răspunderea pentru întocmirea situațiilor financiare anuale la data de 31 decembrie 2025 și confirmăm că:

- a) politicile contabile utilizate la întocmirea situațiilor financiare anuale sunt în conformitate cu reglementările contabile aplicabile;
- b) situațiile financiare anuale oferă o imagine fidelă a poziției financiare, performanței financiare și a celorlalte informații referitoare la activitatea desfășurată;
- c) persoana juridică își desfășoară activitatea în condiții de continuitate.

PRIMAR,

BELCE RAMONA CRISTINA



Șef Serviciu: ASTILEAN DANA

Consilier: FOCSA ANICUTA

Primaria: APAHIDA

<b>VENITURI</b>					
Nr. Crt	Indicatori sinteza	Formula de calcul	Suma	Procent	Perioada
1	Gradul de realizare a veniturilor	Venituri totale incasate	79.831.273.29	60,16%	Trimestrial
2	Gradul de realizare a veniturilor proprii	Venituri totale programate	132.695.330.00		
		Venituri proprii incasate	62.611.385.72	85,89%	Trimestrial
3	Gradul de finantare din venituri proprii	Venituri proprii programate	72.898.810.00		
		Venituri proprii incasate	62.611.385.72	78,43%	Trimestrial
4	Gradul de autofinantare	Venituri proprii incasate (exclusiv cote)	79.831.273.29		
		Venituri totale incasate	30.679.904.38	38,43%	Trimestrial
5	Venituri proprii incasate per capita	Venituri proprii incasate	79.831.273.29		
		Numar de locuitori	62.611.385.72	3435.28	Anual
6	Gradul de realizare a impozitelor pe proprietate	Venituri din impozite pe proprietate incasate	18.578.890.75	82,19%	Anual
		Venituri din impozite pe proprietate programate	22.606.000.00		
7	Gradul de dependenta al bugetului local fata de bugetul de stat	Incasari din surse permise de la bugetul de stat	47.965.208.18	60,08%	Anual
		Venituri totale incasate	79.831.273.29		
8	Gradul de autonomie decizionala	Venituri depersonalizate incasate	62.611.385.72	78,43%	Trimestrial
		Venituri totale incasate	79.831.273.29		
9	Estimatul anual din venituri fiscale	Venituri fiscale cumulate an anterior (trim I,II,III)	18.769.525.92	1	
a)	Coefficient de realizare a veniturilor fiscale in anul anterior (se calculeaza trimestrial)	Total incasari venituri fiscale an anterior	18.769.525.92		
b)	Estimatul anual din venituri fiscale	Venituri fiscale cumulate an de calcul (trim I,II,III)	22.724.055.01	22724055.01	
		coeficient	1.00		

APAHIDA

**CHELTUIELI**

Nr. Crt	Indicatori sinteza	Formula de calcul	Sume	Procent	Perioada
1	Rigiditatea cheltuielilor	Plati aferente cheltuielilor de personal Total plati	10.631.678.00 79.530.027.37	13,37%	Anual
2	Ponderea sectiunii de functionare	Plati aferente sectiunii de functionare Total plati	53.004.855.28 79.530.027.37	66,65%	Trimestrial
	Ponderea sectiunii de dezvoltare	Plati aferente sectiunii de dezvoltare Total plati	26.525.172.09 79.530.027.37	33,35%	Trimestrial
4	Ponderea serviciului datoriei publice	Serviciul datoriei publice locale Total plati	0.00 79.530.027.37	0%	Anual
5	Excedent / Deficit - sectiune functionare	venituri incasate - (plati efectuate + plati restante)	225.613.12		Trimestrial
6	Excedent / Deficit - sectiune dezvoltare	venituri incasate - (plati efectuate + plati restante)	75.632.80		Trimestrial

Plati restante Total	0
Plati restante Total Sectiunea Functionare	0
sub 30 zile	0
peste 30 zile	0
Plati restante catre furnizori	0
sub 30 zile	0
peste 30 zile	0
Creditori bugetari	0
peste 30 zile	0
Plati restante Total Sectiunea Dezvoltare	0
peste 30 zile	0
Plati restante catre furnizori	0
peste 30 zile	0

Nr. 175/26.01.2026

Catre,

**PRIMĂRIA COMUNEI APAHIDA**

Urmare a adresei dumneavoastra nr. 2487/23.01.2025 – înregistrată la sediul subscrisei sub nr. 174/26.01.2026 -, in cele ce urmeaza va comunicam datele privind participatia Comunei Apahida - prin Consiliul Local Apahida -, la capitalul social al subscrisei.


Astfel, capitalul social , subscris și vărsat, al Societatii Centrul Agro Transilvania Cluj SA, este de 101.850 lei, fiind divizat in 2500 actiuni nominative a 40,74 lei valoare nominala.

Aportul actionarilor - autoritati publice tutelare la capitalului social al subscrisei este urmatorul :

- Judetul Cluj, prin Consiliul Judetean Cluj, 56.017,50 lei, reprezentand 1375 actiuni, respectiv 55% din capitalul social;
- Comuna Apahida , prin Consiliul Local Apahida, 15.684,90 lei, reprezentand 385 actiuni, respectiv 15,4% din capitalul social;
- Municipiul Dej, prin Consiliul Local Dej, 8.148 lei, reprezentand 200 actiuni, respectiv 8% din capitalul social;
- Municipiul Turda, prin Consiliul Local Turda, 8.148 lei, reprezentand 200 actiuni, respectiv 8% din capitalul social;
- Municipiul Campia Turzii, prin Consiliul Local Campia Turzii, 8.148 lei, reprezentand 200 actiuni, respectiv 8% din capitalul social;
- Municipiul Gherla, prin Consiliul Local Gherla, 2.851,80 lei, reprezentand 70 actiuni, respectiv 2,8% din capitalul social i
- Ora ul Huedin, prin Consiliul Local Huedin, 2.851,80 lei, reprezentand 70 actiuni, respectiv 2,8% din capitalul social.

Cu respect ,

**Director general,  
Oana-Raluca Tudorachi**





**Recipisa ForExeBug: Actiuni / alte participatii detinute direct / indirect de unitatile administrativ-teritoriale la operatorii economici**

Nota 31B

Perioada raportare: DEC-2025

Data intocmirii: 30.01.2026

Situatie financiara rectificativa: DA

Recipisa ForExeBug pentru declaratia : 1055593735

Formular valid

SECTIUNEA A – Informatii generale

Denumire entitate publica: COMUNA APAHIDA

Sector Bugetar: 02.Bugetul local (administratie locala)

CIF entitate publica: 4485243

SECTIUNEA B – A.Integral de la buget – Situatiia actiunilor/altor participatii

Cod rand	Denumirea operatorului economic la care unitatea administrativ-teritoriala este actionar direct sau indirect				Unitatea administrativ-teritoriala este actionar la operatorul economic		Valoarea actiunilor / altor participatii din capitalul social al operatorului economic definate de catre unitatea administrativ-teritoriala (lei)				Pondere in capitalul social		
	CIF	Codul CAEN al activitatii principale a operatorului economic	Denumirea operatorului economic	Tip operator (SRL, SA, ASO, RA, RAS)	Capitalul social al operatorului economic (lei)	Direc t	Indirec t	Direct				Indirect	
								Total, din care:	Actiuni cotate (ct. 2600100- 2960101)	Actiuni necotate (ct. 2600200- 2960102)			Alte participatii (ct. 2600300 - 2960103)
A	B	C	D	E	1	2	3	4=5+6+7	5	6	7	8	9=4/1*100 9=8/1*100
1	16369218	5111	AGROTRANS ILVANIA	SA	101.850,0 0	DA	NU	15.684,90	0,00	15.684,9 0	0,00	0,00	15,40
2	49245208	5299	PISCICOLA 6 LACURI	SA	2.000,00	DA	NU	2.000,00	2.000,00	0,00	0,00	0,00	100,00
3	25964150	9499	ADI ECO	ASO	61.500,00	DA	NU	500,00	0,00	0,00	500,00	0,00	0,81

Cod rand	Denumirea operatorului economic la care unitatea administrativ-teritoriala este actionar direct sau indirect						Unitatea administrativ-teritoriala este actionar la operatorul economic		Valoarea actiunilor / altor participatii din capitalul social al operatorului economic definite de catre unitatea administrativ-teritoriala (lei)					Pondere in capitalul social
	CIF	Codul CAEN al activitatii principale a operatorului economic	Denumirea operatorului economic	Tip operator (SRL, SA, ASO, RA, RAS)	Capitalul social al operatorului economic (lei)	Direct	Indirect	Direct				Indirect		
								Total, din care:	Actiuni cotate (ct. 2600100-2960101)	Actiuni necotate (ct. 2600200-2960102)	Alte participatii (ct. 2600300 - 2960103)		8	
A	B	C	D	E	1	2	3	4=5+6+7	5	6	7	8	9=4/1*100 9=8/1*100	
4	32411721	9499	METROPOLI TAN ASOCIATIA METROPOLI TANA DE TRANSPORT PUBLIC LUIJ	ASO	900,00	DA	NU	150,00	0,00	0,00	150,00	0,00	16,67	
								<b>Total Direct:</b>	<b>18.334,90</b>				<b>Total Indirect:</b>	<b>0,00</b>

VENITURILE, CHELTUIELILE SI EXCENGE ALE BUGELOR  
LOCALE PE UNITATI ADMINISTRATIV-TERITORIALE

Denumirea indicatorilor	Cod indicator	Nr. rand	Prevederi anuale	Realizat
<b>VENITURI TOTAL</b>	000102	1	132.695.330	79.831.273
Venituri proprii	4990	2	72.898.810	62.611.385
1. Venituri curente, din care:	000202	3	81.940.310	69.565.745
a) Cote si sume defalcate din impozitul pe venit	04.02	4	31.939.430	31.931.481
- Cote defalcate din impozitul pe venit	04.02.01	5	31.349.430	31.349.425
- Sume repartizate din Fondul la dispozitia Consiliului Judetean	04.02.05	6.1	590.000	582.056
b) Sume defalcate din taxa pe valoarea adaugata	11.02	7	8.916.000	8.856.689
- Sume defalcate din taxa pe valoarea adaugata pentru finantarea cheltuielilor descentralizate la nivelul comunelor, oraselor, municipiilor si sectoarelor Municipiului Bucuresti	11.02.02	9	8.916.000	8.856.689
c) Transferuri voluntare, altele decat subventiile	37.02	14	125.500	125.500
- Donatii si sponsorizari	37.02.01	15	125.500	125.500
2. Venituri din capital	390002	17	0	2.027.829
4. Subventii de la alte nivele ale administratiei publice		22	28.348.000	7.177.038
- Subventii de la bugetul de stat	42.02	23	14.558.000	340.736
- Subventii de la alte administratii	43.02	24	13.790.000	6.836.302
5. Sume primite de la UE/alți donatori în contul plășilor efectuate si prefinanțări	45.02	24.1	22.265.020	0
Sume primite de la UE/alți donatori în contul plășilor efectuate si prefinanțări aferente cadrului financiar 2014-2020	48.02	24.2	142.000	1.060.661
<b>CHELTUIELI TOTAL</b>	5002	25	162.599.330	79.530.027
Excedent	98.02	26	0	301.246
Deficit	99.02	27	-29.904.000	0
<b>VENITURI TOTAL</b>	000102	112	132.695.330	79.831.273
Venituri proprii	4990	113	72.898.810	62.611.385
1. Venituri curente, din care:	000202	114	81.940.310	69.565.745
a) Cote si sume defalcate din impozitul pe venit	04.02	115	31.939.430	31.931.481
- Cote defalcate din impozitul pe venit	04.02.01	116	31.349.430	31.349.425
- Sume repartizate din Fondul la dispozitia Consiliului Judetean	04.02.05	117.1	590.000	582.056
b) Sume defalcate din taxa pe valoarea adaugata	11.02	118	8.916.000	8.856.689
- Sume defalcate din taxa pe valoarea adaugata pentru finantarea cheltuielilor descentralizate la nivelul comunelor, oraselor, municipiilor si sectoarelor Municipiului Bucuresti	11.02.02	120	8.916.000	8.856.689
c) Transferuri voluntare, altele decat subventiile	37.02	125	125.500	125.500
- Donatii si sponsorizari	37.02.01	126	125.500	125.500
2. Venituri din capital	390002	128	0	2.027.829
4. Subventii de la alte nivele ale administratiei publice		133	28.348.000	7.177.038
- Subventii de la bugetul de stat	42.02	134	14.558.000	340.736
- Subventii de la alte administratii	43.02	135	13.790.000	6.836.302
5. Sume primite de la UE/alți donatori în contul plășilor efectuate și prefinanțări	45.02	135.1	22.265.020	0

Denumirea indicatorilor	Cod indicator	Nr. rand	Prevederi anuale	Realizat
Sume primite de la UE/alti donatori în contul platilor efectuate si prefinantari aferente cadrului financiar 2014-2020	48.02	135.2	142.000	1.060.661
<b>CHELTUIELI TOTAL</b>	<b>5002</b>	<b>136</b>	<b>162.599.330</b>	<b>79.530.027</b>
Excedent	98.02	137	0	301.246
Deficit	99.02	138	-29.904.000	0

SEF SERVICIU ECONOMIC  
ASTILEAN DANA

ORDONATOR PRINCIPAL DE CREDITE  
BELCE RAMONA CRISTINA

INTOCMIT  
FOCSA ANICUTA



COMUNA APAHIDA  
Apahida, str. Libertății, nr. 122, jud. Cluj, ROMÂNIA  
CUI 4485243  
Tel. 0264-231777/fax: 0264-231475  
e-mail: apahida\_cj@yahoo.com/web:www.primaria-apahida.ro



SERVICIUL ECONOMIC

Nr. 6075/19.02.2026

Către,

DIRECTIA GENERALA REGIONALA A FINANTELOR PUBLICE CLUJ

Alăturat vă înaintăm NOTELE EXPLICATIVE la 31.12.2025, la situațiile  
financiare aferente trimestrului IV 2025.

PRIMAR,  
BELCE RAMONA - CRISTINA



Șef Serviciu: ASTILEAN DANA

Consilier : FOCSA ANICUTA

Nota explicativa cu privire la activele fixe corporale

31.12.2025

Cont sintetic gr. I	Sold la începutul anului		Sold la sfârșitul perioadei
	1	2	
0			
211 Terenuri și amenajări la terenuri	345.365.706,32	433.193.911,81	
212 Construcții	325.353.160,50	408.258.103,46	
213 Instalații tehnice, mijloace de transport, animale și plantații	10.341.980,19	12586598,58	
214 Mobilier, aparatură birotică, echipamente de protecție a valorilor umane și materiale și alte active fixe corporale	2.565.155,52	2.584.946,58	

Intrari						
Cont sintetic gr. I	Total din care 1=2+3+4+5+6	diferențe din reevaluare 2	achiziții 3	transferuri/ primite cu titlu gratuit 4	donajii, spons orizări 5	alte căi 6
0						
211 Terenuri și amenajări la terenuri	87.828.205,49	85.591.282,07	2.236.923,42	0	0	0
212 Construcții	83.140.515,32	78.762.564	0	0	0	4.377.951,32
213 Instalații tehnice, mijloace de transport, animale și plantații	2.395.755,54	0	2.395.755,54	0	0	0
214 Mobilier, aparatură birotică, echipamente de protecție a valorilor umane și materiale și alte active fixe corporale	36.780,88	0	36.780,88	0	0	0

Cont sintetic gr. I	Iesiri					
	Total din care	diferențe din reevaluare	dezmembrări și casări	transferuri / cu titlu gratuit	vânzări	alte căi
	1=2+3+4+5+6	2	3	4	5	6
0						
211 Terenuri și amenajări la terenuri	0	0	0	0	0	0
212 Construcții	235.572,36		0	235.572,36	0	0
213 Instalații tehnice, mijloace de transport, animale și plantații	151.137,15		0	151.137,15	0	0
214 Mobilier, aparatură birotică, echipamente de protecție a valorilor umane și materiale și alte active fixe corporale	16.989,82		0	16.989,82	0	0

PRIMAR  
BELCE RAMONA CRISTINA

SEF SERVICIU ECONOMIC  
ASTILEAN DANA



INTOCMIT  
FOCSA ANICUTA

*[Handwritten signature]*

Nota explicativa cu privire la Stocuri  
 Structura stocurilor existente la sfarsitul perioadei de raportare  
 31.12.2025

Cont sintetic gr. I	Sold la sfarsitul perioadei
0	1
301 Materii prime	0
302 Materiale consumabile	784.800,68
303 Materiale de natura obiectelor de inventar	4.014.595,04
309 Alte stocuri	0
346 Produse reziduale	0
347 Bunuri confiscate sau intrate, potrivit legii, în proprietatea privată a statului	0
351 Materii și materiale aflate la terți	0
359 Bunuri în custodie sau în consignație la terți	0

PRIMAR  
 BELCE RAMONA CRISTINA



SEF SERVICIU ECONOMIC  
 ASTILEAN DANA

INTOCMIT  
 FOCSA ANICUTA

Notă explicativă cu privire la  
CREANȚE

31.12.2025

Creante	Sold la sfârșitul perioadei	Valoarea creanțelor în valută	Valoarea probabila a creanțelor care nu vor mai fi încasate
0	1	2	3*
Creanțe necurente (rd. 6 bilant FXB)	144.433,00	0	0
Creanțe curente (rd. 10 bilant FXB)	18.405.772,53	0	0
Total Creante	18.550.205,53	0	0

3\* pentru sumele completate se vor menționa explicații privind aceste creanțe

PRIMAR  
BELCE RAMONA CRISTINA



INTOCMIT  
FOCSA ANICUTA

SEF SERVICIU ECONOMIC  
ASTILEAN DANA

Nota explicativa cu privire la Datorii 31.12.2025

Datorii	Sold la sfârșitul perioadei	din care:		
		Valoarea datoriilor în valuta	Valoarea datoriilor care au termen de plata după 5 ani de la data încheierii exercițiului financiar	Valoarea plăților restante
0	1	2	3*	4*
Total Datorii necurente (rd. 22 bilant FXB)	77.688,96	0	0	0
Total Datorii curente (rd. 29 bilant FXB)	7.256.423,13			
Total Datorii (rd. 30 bilant FXB)	7.334.112,09			

3\* pentru sumele completate se vor menționa explicații privind componenta datoriilor

4\* se vor menționa explicații privind cauzele care au determinat plăți restante

PRIMAR  
BELCE RAMONA CRISTINA

SEF SERVICIU ECONOMIC  
ASTILEAN DANA



INTOCMIT  
FOCSA ANICUTA

*[Handwritten signature]*

*[Handwritten signature]*

COMUNA APAHIDA  
CIF 4485243

Nota explicativa cu privire la Provizioane la 31.12.2025

Provizioane - ct. 151 01 Natura obligatiei	Sold initial Provizioane necurente (rd. 21) bilanț FXB)	Intrari provizioane in cursul perioadei		Iesiri provizioane in cursul perioadei		Sold final Provizioane necurente (rd. 21) bilanț FXB)
		Provizioane suplimentare	Crestere provizioanel or existente	Valori diminuate	Valori anulate	
0	1	2	3	4	5	6
Provizioane pentru litigii, amenzi, penalități, despăgubiri, daune și alte datorii incerte						
Provizioane pentru garanții acordate clienților						
Provizioane pentru litigii din drepturi salariale câștigate în instanță						
Provizioane pentru garanții ce vor fi executate aferente împrumuturilor garantate						
Alte provizioane *						
<b>Total ct. 151 01</b>						

\* se va detalia în funcție de natura obligatiei

Provizioane - ct. 151 02 Natura obligatiei	Sora initial Provizioane curente (rd. 21) bilant FXB)	Intrari provizioane in cursul perioadei		Iesiri provizioane in cursul perioadei		Sold final Provizioane necurente (rd. 21) bilant FXB)
		Provizioane suplimentare	Crestere provizoanel or existente	Valori diminuate	Valori anulate	
0	1	2	3	4	5	6
Provizioane pentru litigii, amenzi, penalități, despăgubiri, daune și alte datorii incerte						
Provizioane pentru garanții acordate clienților						
Provizioane pentru litigii din drepturi salariale câștigate în instanță						
Provizioane pentru garanții ce vor fi executate aferente împrumuturilor garantate						
Alte provizioane*						
<b>Total ct. 151 02</b>						

\* se va detalia in functie de natura obligatiei


PRIMAR

BELCE RAMONA CRISTINA




SEF SERVICIU/ECONOMIC  
ASTILEAN DANA

CONSILIER SUPERIOR  
FOCSA ANICUTA



Denumire indicator	Sold la începutul anului		Sold la sfârșitul perioadei	Variatie valoare	Interpretare variatie
	1	2			
0				3=2-1	4
Creanțe comerciale necurente – sume ce urmează a fi încasate după o perioadă mai mare de un an (ct. 4110201+4110208+4130200+4610201-4910200-4960200)	0	0	0	0	0
Creanțe comerciale curente și avansuri (ct. 2320000+2340000+4090101+4090102+4110101+4110108+ 4130100+4180000+4610101-4910100-4960100), din care :	0	44.812,63	44.812,63	44.812,63	facturi clienti
Avansuri acordate (ct.2320000+2340000+4090101+4090102)	0	0	0	0	0
Datorii comerciale necurente (ct.4010200+4030200+4040200+4050200+4620201)	87.296,62	77.688,96	77.688,96	9.607,66	garantii materiale
Datorii comerciale curente și avansuri (ct. 4010100+4030100+4040100+4050100+ 4080000+4190000+ 4620101), din care:	2.538.886.62	5.708.680.13	5.708.680.13	3.169.173,51	facturi furnizori
Avansuri primite (ct.4190000)	0	0	0	0	0
Contribuții sociale (ct. 4310100+4310200+4310300+4310400+4310500+4310600+ 4310700+4370100+4370200+4370300)	416.623	423.227	423.227	6604	crestere nr salariați
Salariile angajaților (ct.4210000+4230000+4260100+4270100+4270301+4280101)	1.032.747	1.124.516	1.124.516	4472	crestere nr salariați

Alte drepturi cuvenite altor categorii de persoane (pensii, indemnizații de șomaj, burse) (ct. 4220100+4220200+4240000+4260200+4270200+ 4270302+ 4290000+4380000)				
--	--	--	--	--

La indicatorii: "Creanțe comerciale și avansuri", "Datorii comerciale și avansuri", din soldurile conturilor 461 "Debitori" și 462 "Creditori" se raportează numai sumele reprezentând creanțe și datorii comerciale provenind din furnizarea de bunuri, executarea de lucrări sau prestarea de servicii.

PRIMAR  
BELCE RAMONA CRISTINA



SEF SERVICIU ECONOMIC  
ASTILEAN DANA

INTOCMIT  
FOCSA ANICUTA

31.12.2025

Denumire indicator	Sold la începutul anului			Sold la sfârșitul perioadei		
	1	2	3	1	2	3
0						
Plati restante catre furnizori, creditorii din operatii comerciale (ct.4010100, ct.4030100, ct.4620101, ct.4620109)	0	0	0	0	0	0
sub 30 de zile	0	0	0	0	0	0
peste 30 de zile	0	0	0	0	0	0
peste 60 de zile	0	0	0	0	0	0
peste 90 de zile	0	0	0	0	0	0
peste 120 de zile	0	0	0	0	0	0
peste 1 an	0	0	0	0	0	0

PRIMAR  
BELCE RAMONA CRISTINA



SEF SERVICIU ECONOMIC  
ASTILEAN DANA

INTOCMIT  
FOCSA ANICUTA

Nota explicativa cu privire la contul 420 „Personal - drepturi de natură salarială suplimentare” 31.12.2025

Cont 420 Personal - drepturi de natură salarială suplimentare	Sold initial	Intrari in cursul perioadei	Iesiri in cursul perioadei	Sold final
0	1	2	4	6
4200101 Personal - drepturi de natură salarială reprezentând sume prevăzute prin hotărâri judecătorești devenite executorii, sub 1 an	0	0	0	0
4200102 Personal - drepturi de natură salarială stabilite prin acte administrative emise de conducătorii instituțiilor publice, suplimentare față de cele stabilite prin legislația specifică, sub 1 an	0	0	0	0
4200201 Personal - drepturi de natură salarială reprezentând sume prevăzute prin hotărâri judecătorești devenite executorii, peste 1 an	0	0	0	0
4200202 Personal - drepturi de natură salarială stabilite prin acte administrative emise de conducătorii instituțiilor publice, suplimentare față de cele stabilite prin legislația specifică, peste 1 an	0	0	0	0
<b>Total ct. 420</b>	<b>0</b>	<b>0</b>	<b>0</b>	<b>0</b>

PRIMAR  
BELCE RAMONA CRISTINA

SEF SERVICIU ECONOMIC  
ASTILEAN DANA



INTOCMIT  
FOCSA ANICUTA



Signature valid  
 Digitally signed by  
 Ministerul de Finanțe și Administrare Publică  
 Date: 2025.08.01 09:08:01 EET  
 C=RO, O=Ministerul de Finanțe și Administrare Publică, CN=Ministerul de Finanțe și Administrare Publică

**Balanta de verificare**  
**La luna: DEC-2025**  
**Institutie Publica: COMUNA APAHIDA**  
**CUI Instructie Publica: 4485243**  
**Sector bugetar: 02**

Simbol cont	Descriere cont	Sector bugetar	Sursa de finantare	Clasificarea Functiunilor	Clasificarea Economica	Clasificarea Functiunilor Discretare	Clasificarea Economica	Sold initial		Total valoare		Total sume		Sold final	
								Debit	Credit	Debit	Credit	Debit	Credit	Debit	Credit
<b>TOTAL SURSA A - Integral de la buget</b>															
1030000	Fondul bugetar ca sursa de finantare a activitatii economice demersului public si utilitatilor adm. locale -	02	Integral de la buget	000000	000000	Excedent/Deficit = curent	000000	746 523 217,91	509 523 217,91	624 462 828,84	1 073 737 441,69	1 843 283 159,40	1 843 283 159,40	970 000 976,14	0,00
1040000	Finantarea activitatii economice demersului public si utilitatilor adm. locale -	02	Integral de la buget	000000	000000	Excedent/Deficit = curent	000000	445 235 465,45	0,00	108 496 359,65	112 879 098,04	453 536 271,49	453 536 271,49	0,00	458 536 271,49
1050000	Finantarea activitatii economice demersului public si utilitatilor adm. locale -	02	Integral de la buget	000000	000000	Excedent/Deficit = curent	000000	0,00	210 068 239,03	0,00	51 314 245,52	258 282 474,55	258 282 474,55	0,00	258 282 474,55
1060000	Revenite din activitatea economica demersului public si utilitatilor adm. locale -	02	Integral de la buget	000000	000000	Excedent/Deficit = curent	000000	0,00	0,00	85 591 282,07	85 591 282,07	85 591 282,07	85 591 282,07	0,00	0,00
1070000	Revenite din activitatea economica demersului public si utilitatilor adm. locale -	02	Integral de la buget	000000	000000	Excedent/Deficit = curent	000000	0,00	2 069 226,22	39 062 763,90	28 034 012,31	28 062 763,90	81 032 296,02	0,00	81 032 296,02
1100000	Revenite din activitatea economica demersului public si utilitatilor adm. locale -	02	Integral de la buget	000000	000000	Excedent/Deficit = curent	000000	0,00	5 300,64	0,00	0,00	5 300,64	5 300,64	0,00	5 300,64
1110000	Revenite din activitatea economica demersului public si utilitatilor adm. locale -	02	Integral de la buget	000000	000000	Excedent/Deficit = curent	000000	0,00	94 263 973,65	438 226,63	48 633,09	6 222 123,53	100 110 390,06	0,00	98 888 233,21
1120000	Revenite din activitatea economica demersului public si utilitatilor adm. locale -	02	Integral de la buget	000000	000000	Excedent/Deficit = curent	000000	0,00	4 259 826,79	18 571 837,25	12 386 481,48	81 357 633,69	89 602 771,22	0,00	27 388 155,99
1130000	Revenite din activitatea economica demersului public si utilitatilor adm. locale -	02	Integral de la buget	000000	000000	Excedent/Deficit = curent	000000	414 043,38	0,00	0,00	0,00	414 043,38	414 043,38	0,00	0,00
1140000	Revenite din activitatea economica demersului public si utilitatilor adm. locale -	02	Integral de la buget	000000	000000	Excedent/Deficit = curent	000000	317 936 057,65	0,00	84 118 893,15	0,00	25 841 758,02	4 984 212,28	214 972 128	0,00
1150000	Revenite din activitatea economica demersului public si utilitatilor adm. locale -	02	Integral de la buget	000000	000000	Excedent/Deficit = curent	000000	7 429 678,65	0,00	1 975 446,42	0,00	9 405 125,07	9 405 125,07	0,00	0,00
1160000	Revenite din activitatea economica demersului public si utilitatilor adm. locale -	02	Integral de la buget	000000	000000	Excedent/Deficit = curent	000000	24 379 522,88	0,00	18 891 120,14	0,00	9 364 476,00	0,00	9 364 476,00	0,00
1170000	Revenite din activitatea economica demersului public si utilitatilor adm. locale -	02	Integral de la buget	000000	000000	Excedent/Deficit = curent	000000	5 883 092,00	0,00	1 391 442,50	0,00	6 974 534,50	6 974 534,50	0,00	0,00
1180000	Revenite din activitatea economica demersului public si utilitatilor adm. locale -	02	Integral de la buget	000000	000000	Excedent/Deficit = curent	000000	10 469 105,37	0,00	2 530 823,09	0,00	13 000 928,46	13 000 928,46	0,00	0,00
1200000	Revenite din activitatea economica demersului public si utilitatilor adm. locale -	02	Integral de la buget	000000	000000	Excedent/Deficit = curent	000000	224 999 442,27	0,00	57 679 862,71	0,00	298 370 400,72	298 370 400,72	204 860 834,47	0,00
1210000	Revenite din activitatea economica demersului public si utilitatilor adm. locale -	02	Integral de la buget	000000	000000	Excedent/Deficit = curent	000000	3 294 216,15	0,00	964 811,33	0,00	5 336 647,63	5 336 647,63	84 134 773	0,00
1230000	Revenite din activitatea economica demersului public si utilitatilor adm. locale -	02	Integral de la buget	000000	000000	Excedent/Deficit = curent	000000	312 879,44	0,00	11 998,96	0,00	45 961,42	45 961,42	278 000,30	0,00
1240000	Revenite din activitatea economica demersului public si utilitatilor adm. locale -	02	Integral de la buget	000000	000000	Excedent/Deficit = curent	000000	5 831 011,17	0,00	746 070,00	0,00	21 091,00	21 091,00	6 448 242,17	0,00
1250000	Revenite din activitatea economica demersului public si utilitatilor adm. locale -	02	Integral de la buget	000000	000000	Excedent/Deficit = curent	000000	2 843 857,92	0,00	3 212,20	11 999,96	16 689,92	2 585 221,80	16 689,92	0,00



# Balanta de verificare

La luna : 12-2025  
 Institutie Publica: COMUNA APAHIDA  
 CUI Institutie Publica: 4485243  
 Sector bugetar: 02

Simbol cont	Descriere cont	Sector bugetar	Sursa de finantare	Clasificatia Functionala	Clasificatia Functionala Descriere	Clasificatia Economica	Clasificatia Economica Descriere	Sold initial		Rataj luna curenta		Total rataj		Total suma		Sold final		
								Debit	Credit	Debit	Credit	Debit	Credit	Debit	Credit	Debit	Credit	
<b>Conturi in bilant</b>																		
<b>TOTAL SURSA A - Integral de la buget</b>																		
1030000	Fondul bunurilor care au ajuns la domeniul public al unitatilor administrative - teritoriale	02	Integral de la buget	000000	Excedent/Deficit an curent	000000	Implicit	769.873.517,41	769.873.517,41	624.330.991,73	624.330.991,73	1.073.757.441,69	1.073.757.441,69	1.843.630.959,10	1.843.630.959,10	970.337.775,64	970.337.775,64	
1040101	Fondul bunurilor care au ajuns la domeniul privat al unitatilor administrative - teritoriale	02	Integral de la buget	000000	Excedent/Deficit an curent	000000	Implicit	769.525.717,91	769.525.717,91	624.330.991,73	624.330.991,73	1.073.757.441,69	1.073.757.441,69	1.843.283.159,60	1.843.283.159,60	970.009.976,14	970.009.976,14	
1056100	Rezerve din reevaluarea terenurilor si amenajarii la terenuri	02	Integral de la buget	000000	Excedent/Deficit an curent	000000	Implicit	0,00	445.735.465,45	0,00	108.496.356,66	0,00	112.800.906,04	0,00	558.536.371,49	0,00	558.536.371,49	
1056200	Rezerve din reevaluarea constructiilor	02	Integral de la buget	000000	Excedent/Deficit an curent	000000	Implicit	0,00	2.065.726,22	74.547.023,31	78.962.563,60	74.547.023,31	81.032.290,02	0,00	254.242.474,35	0,00	254.242.474,35	
1050400	Rezerve din reevaluarea mobilizarii, aparaturii tehnice, echipamentelor de protectie si valorilor urbane si rurale si a altor active fixe corporale	02	Integral de la buget	000000	Excedent/Deficit an curent	000000	Implicit	0,00	5.300,64	0,00	0,00	0,00	5.300,64	0,00	0,00	0,00	5.300,64	
1170000	Rezultatul reportat	02	Integral de la buget	000000	Excedent/Deficit an curent	000000	Implicit	0,00	94.765.977,85	-19.433,00	-19.433,00	8.344.402,41	0,00	0,00	0,00	0,00	0,00	5.300,64
1210000	Rezultatul patrimonial	02	Integral de la buget	000000	Excedent/Deficit an curent	000000	Implicit	0,00	4.759.636,19	18.571.837,25	12.386.481,48	61.157.633,60	64.247.135,07	6.222.125,83	103.110.380,95	0,00	96.936.204,23	
2090100	Programe informatice	02	Integral de la buget	000000	Excedent/Deficit an curent	000000	Implicit	414.943,28	0,00	0,00	0,00	0,00	414.943,28	0,00	0,00	0,00	27.846.137,66	
2110100	Terenuri	02	Integral de la buget	000000	Excedent/Deficit an curent	000000	Implicit	337.936.097,67	0,00	84.118.883,37	0,00	85.941.758,97	0,00	423.777.846,64	0,00	423.777.846,64	0,00	
2110200	Amenajari la terenuri	02	Integral de la buget	000000	Excedent/Deficit an curent	000000	Implicit	7.429.616,65	0,00	1.835.446,52	0,00	1.986.446,52	0,00	9.416.065,17	0,00	9.416.065,17	0,00	
2120101	Constructii - drumuri publice	02	Integral de la buget	000000	Excedent/Deficit an curent	000000	Implicit	74.379.625,86	0,00	18.891.120,14	0,00	18.895.860,14	0,00	93.365.406,00	0,00	93.365.406,00	0,00	
2120102	Constructii - drumuri industriale si agricole	02	Integral de la buget	000000	Excedent/Deficit an curent	000000	Implicit	5.583.092,00	0,00	1.391.645,59	0,00	1.391.645,59	0,00	6.974.737,59	0,00	6.974.737,59	0,00	
2120301	Constructii - poduri, podete, pasarele si viaducte pentru transportul feroviar si rutier; viaducte	02	Integral de la buget	000000	Excedent/Deficit an curent	000000	Implicit	10.400.100,37	0,00	2.549.023,09	0,00	2.549.023,09	0,00	12.949.123,46	0,00	12.949.123,46	0,00	
2120801	Constructii - alle active fixe in cadrul grupului constructii	02	Integral de la buget	000000	Excedent/Deficit an curent	000000	Implicit	234.990.442,27	0,00	57.879.992,71	0,00	60.213.966,90	235.572,36	295.204.409,77	235.572,36	294.968.836,41	0,00	
2130100	Echipamente tehnologice (masini, utilaje si instalatii de lucru)	02	Integral de la buget	000000	Excedent/Deficit an curent	000000	Implicit	3.764.375,15	0,00	967.411,37	0,00	1.352.269,78	84.185,73	5.136.647,93	84.185,73	5.052.462,20	0,00	
2130200	Aparate si instalatii de masurare, control si reglare	02	Integral de la buget	000000	Excedent/Deficit an curent	000000	Implicit	332.879,46	0,00	11.999,96	0,00	293.485,76	45.561,42	616.365,22	45.561,42	570.803,80	0,00	
2130300	Mijloace de transport	02	Integral de la buget	000000	Excedent/Deficit an curent	000000	Implicit	5.831.011,17	0,00	760.000,00	0,00	760.000,00	21.330,00	6.591.011,17	21.330,00	6.612.341,17	0,00	

8000000	Prevederi venituri bugetare aprobate	02	Integral de la buget	428700	Subvenții de la bugetul de stat către bugetele locale, pentru Programul național de investiții "Anghie Saigirny"	0000000	Implicit	0,00	0,00	0,00	0,00	0,00	3.100.000,00	0,00	3.100.000,00	0,00	0,00	0,00				
8060000	Prevederi venituri bugetare aprobate	02	Integral de la buget	428901	Fonduri europene nerambursabile	0000000	Implicit	0,00	0,00	0,00	0,00	0,00	10.546.000,00	0,00	10.546.000,00	0,00	0,00	0,00				
8090000	Prevederi venituri bugetare aprobate	02	Integral de la buget	430900	Suma alocată din bugetele consilierilor locale și județene pentru ajutoare în situații de extremă dificultate	0000000	Implicit	0,00	0,00	0,00	0,00	0,00	5.000.000,00	0,00	5.000.000,00	0,00	0,00	0,00				
8090000	Prevederi venituri bugetare aprobate	02	Integral de la buget	433100	Suma alocată din bugetul AFIR, pentru sustinerea proiectelor din PNDR 2014 - 2020	0000000	Implicit	0,00	0,00	0,00	0,00	0,00	2.000.000,00	0,00	2.000.000,00	0,00	0,00	0,00				
8090000	Prevederi venituri bugetare aprobate	02	Integral de la buget	434400	Suma alocată din sumele căturate în urma scoaterii la licitație a certificatelor de emisie de gaze cu efect de sera pentru finanțarea proiectelor de investiții	0000000	Implicit	0,00	0,00	0,00	0,00	0,00	6.690.000,00	0,00	6.690.000,00	0,00	0,00	0,00				
8090000	Prevederi venituri bugetare aprobate	02	Integral de la buget	434902	Finanța publică națională	0000000	Implicit	0,00	0,00	0,00	0,00	0,00	100.000,00	0,00	100.000,00	0,00	0,00	0,00				
9000000	Prevederi venituri bugetare aprobate	02	Integral de la buget	454601	Suma primită în contul plăților efectuate în anul curent	0000000	Implicit	0,00	0,00	0,00	0,00	2.234.890,00	24.500.000,00	2.234.890,00	2.234.890,00	22.265.320,00	0,00	0,00				
9030000	Prevederi venituri bugetare aprobate	02	Integral de la buget	480201	Suma primită în contul plăților efectuate în anul curent	0000000	Implicit	0,00	0,00	0,00	0,00	0,00	142.000,00	0,00	142.000,00	0,00	0,00	0,00				
TOTAL													774.459.437,56	769.873.517,41	641.052.261,97	628.324.857,33	1.875.734.711,23	1.228.421.028,04	2.650.185.148,79	1.938.294.545,45	1.643.225.458,98	991.334.855,64

PRIMAR,  
BEELE RAJONA CASIHA



SEF SERVICIU ECONOMIC,  
ASISTENT JUNA

CONSILIER SUPERIOR,  
FOUCA ANI CATER

COMUNA APAHIDA  
Apahida, str. Libertății, nr. 122, jud. Cluj, ROMÂNIA  
CUI 4485243  
Tel. 0264-231777/fax: 0264-231475  
e-mail: apahida\_cj@yahoo.com/web:www.primaria-apahida.ro



SERVICIUL ECONOMIC

Nr. 4723/09.02.2026

Către,

DIRECTIA GENERALA REGIONALA A FINANTELOR PUBLICE CLUJ

Alăturat vă înaintăm raportarea privind situațiile financiare aferente trimestrului IV 2025,  
împreună cu anexele aferente .

PRIMAR,  
BELCE RAMONA / CRISTINA



Șef Serviciu: ASTILEAN DANA

Consilier : FOCSA ANICUTA


**SITUATIA FLUXURILOR DE TREZORERIE**  
la data de 31.12.2025

Denumirea indicatoului	Cod rand	TOTAL	5310101	Buget de stat	Buget local	Sursa F - Institutii publice financiare integre din venituri proprii	Sursa G - Institutii publice financiare parțial din venituri proprii	Sursa E - Activitati financiare din venituri proprii	Sursa D - Fonduri externe reimbursabile	Sursa C - Credite interne	Sex	550101	550000
1. Incasari	02	65.728.377	2.447.033	0	77.933.444	0	0	777.152	0	0	8.702.358	402.371	8.296.987
2. Plati	03	65.051.179	2.447.033	0	53.004.856	0	0	978.332	0	0	8.661.359	361.851	8.296.987
3. Numerar net din activitatea operatiunala	04	24.038.198	0	0	24.798.588	0	0	-201.400	0	0	41.070	41.070	0
1. Incasari	06	2.027.829	0	0	2.027.829	0	0	0	0	0	0	0	0
2. Plati	07	26.525.171	0	0	26.525.171	0	0	0	0	0	0	0	0
3. Numerar net din activitatea de investitii	08	-24.477.342	0	0	-24.477.342	0	0	0	0	0	0	0	0
IV. Cresterea (discrestarea) neta de numerar si echivalent de numerar	13	140.856	0	0	301.246	0	0	-201.400	0	0	41.070	41.070	0
V. Numerar si echivalent de numerar la inceputul anului	14	30.340.381	0	0	28.004.288	0	0	201.406	0	0	136.627	136.627	0
- suma recuperata din exercitiul anului precedent	14.1	28.904.000	0	0	28.904.000	0	0	0	0	0	0	0	0
- suma utilizata din exercitiul anului precedent	14.2	28.904.000	0	0	28.904.000	0	0	0	0	0	0	0	0
Numerar si echivalent de numerar la sfarsitul anului	15	30.481.237	0	0	30.205.534	0	0	99.006	0	0	177.697	177.697	0

SEF SERVICIU ECONOMIC  
ASTILEAN DANA

ORDONATOR PRINCIPAL DE CREDITE  
BELCE RAMONA CRISTINA

INTOCMIT  
FOCSA ANICUTA



**SITUATIA FLUXURILOR DE TREZORERIE**  
la data de 31.12.2025

Denumirea indicatorului	Cod rand	TOTAL	5310101	5xx	5290102	5500102
1. Incasari	02	12.369	0	12.369	0	12.369
2. Plati	03	22.627	0	22.627	0	22.627
3. Numerar net din activitatea operationala	04	-10.258	0	-10.258	0	-10.258
IV. Cresterea (descresterea) neta de numerar si echivalent de numerar	13	-10.258	0	-10.258	0	-10.258
V. Numerar si echivalent de numerar la inceputul anului	14	94.897	0	94.897	7.500	87.297
Numerar si echivalent de numerar la sfirsitul anului	17	84.639	0	84.639	7.500	77.039

SEF SERVICIU ECONOMIC  
ASTILEAN DANA

ORDONATOR PRINCIPAL DE CREDITE  
BELCE RAMONA CRISTINA

INTOCMIT  
FOCSA ANICUTA



CONTUL DE EXECUTIE 2A: ADMINISTRATIA LOCALA - FINANTARE INTEGRALA DIN BUGET - VENITURI

la data de 31.12.2025

Denumirea indicatorilor	Cod indicator	Prevederi bugetare initiale	Prevederi bugetare definitive	Drepturi constatate		Incasari realizate	Singeri pe alte cai decat incasari	Drepturi constatate de incasat
				Total, din care:	din anii precedenti			
TOTAL SECTIUNILE FUNCTIONARE+DEZVOLTARE		140.275.300	132.695.330	96.567.500	14.335.058	82.232.442	79.831.273	16.736.227
TOTAL VENITURI		140.275.300	132.695.330	96.567.500	14.335.058	82.232.442	79.831.273	16.736.227
VENITURI PROPRII		89.804.300	72.898.310	79.347.612	14.335.058	65.012.554	62.611.385	16.736.227
I. VENITURI CURENTE		98.551.300	81.940.310	83.910.714	14.335.058	69.575.656	69.565.745	14.344.959
A. VENITURI FISCALE		64.360.000	65.319.430	69.661.999	5.845.717	63.816.282	63.512.225	6.149.774
A1. IMPOZIT PE VENIT, PROFIT SI CASTIGURI DIN CAPITAL		32.285.000	32.875.430	33.559.738	0	33.559.738	33.559.738	0
A12. IMPOZIT PE VENIT, PROFIT, SI CASTIGURI DIN CAPITAL DE LA PERSOANE FIZICE		32.285.000	32.875.430	33.559.738	0	33.559.738	33.559.738	0
Impozit pe venit	03.02	936.000	936.000	1.628.257	0	1.628.257	1.628.257	0
Impozitul pe veniturile din tranzactii imobiliare din patrimoniul personal	03.02.19	936.000	936.000	1.628.257	0	1.628.257	1.628.257	0
Cote si sume delacate din impozitul pe venit	04.02	31.349.000	31.339.430	31.931.481	0	31.931.481	31.931.481	0
Cote delacate din impozitul pe venit	04.02.01	30.759.000	31.349.430	31.349.425	0	31.349.425	31.349.425	0
Sume repartizate din Fondul la dispozitia Consiliului Judeean.	04.02.05	590.000	590.000	592.056	0	592.056	592.056	0
A3. IMPOZITE SI TAXE PE PROPRIETATE		19.448.000	19.448.000	18.377.747	2.679.793	15.697.954	15.808.348	2.559.399
Impozite si taxe pe proprietate	07.02	19.448.000	19.448.000	18.377.747	2.679.793	15.697.954	15.808.348	2.559.399
Impozit pe cladiri	07.02.01	17.180.000	17.180.000	15.730.872	1.731.829	13.999.043	13.960.034	1.770.838
Impozit si taxa pe cladiri de la persoane fizice	07.02.01.01	1.560.000	1.560.000	1.952.771	542.774	1.409.937	1.508.094	444.617
Impozit si taxa pe cladiri de la persoane juridice	07.02.01.02	15.620.000	15.620.000	13.778.161	1.189.055	12.589.106	12.451.940	1.326.221
Impozit pe terenuri	07.02.02	1.626.000	1.626.000	1.906.020	757.260	1.148.760	1.246.813	559.207
Impozit pe terenuri de la persoane fizice	07.02.02.01	662.000	662.000	784.713	403.113	381.600	457.277	327.436
Impozit si taxa pe teren de la persoane juridice	07.02.02.02	388.000	388.000	512.385	128.875	383.508	399.680	113.703
Impozit pe terenuri din extravilan	07.02.02.03	556.000	556.000	608.922	225.272	383.652	390.856	218.066
Taxe judiciare de timbru si alte taxe de timbru	07.02.03	340.000	340.000	366.741	70.901	295.840	338.856	27.865
Alte impozite si taxe de proprietate	07.02.50	302.000	302.000	374.114	119.803	254.311	262.645	111.469

Denumirea indicatorilor	Cod indicator	Prevederi bugetare initiale	Prevederi bugetare definitive	Drepturi constatate		Incasari realizate	Stingeri pe alte cai decat incasari	Drepturi constatate de incasat
				Total, din care:	din anii precedenti			
				din anul curent				
A4. IMPOZITIE SI TAXE PE BUNURI SI SERVICII								
Sume defalcate din TVA	11.02	12.347.000	12.716.000	17.340.877	3.141.106	13.784.191	0	3.556.886
Sume defalcate din taxa pe valoarea adaugata pentru finantarea cheltuielilor descentralizate la nivelul comunitatilor, oraselor, municipiilor, sectoarelor si Municipiului Bucuresti	11.02.02	8.747.000	8.916.000	8.856.689	0	8.856.689	0	0
Taxe pe servicii specifice	15.02	0	0	8.856.689	0	8.856.689	0	0
Impoziti pe spectacole	15.02.01	0	0	177.027	50.006	128.910	0	47.177
Alte taxe pe servicii specifice	15.02.50	0	0	3.500	0	3.500	0	0
Taxe pe utilizarea bunurilor, autorizarea utilizarii bunurilor sau pe desfasurarea de activitati	15.02	3.800.000	3.800.000	8.307.101	3.091.100	4.797.592	0	3.509.509
Taxa asupra mijloacelor de transport	15.02.02	3.500.000	3.800.000	6.881.554	3.091.100	3.372.046	0	3.509.509
Impoziti pe mijloacele de transport de persoane fizice	16.02.02.01	2.320.000	2.320.000	4.650.909	2.269.395	2.044.524	0	2.606.395
Impoziti pe mijloacele de transport de persoane juridice	16.02.02.02	1.280.000	1.480.000	2.230.645	821.705	1.327.521	0	903.124
Taxe si tarife pentru eliberarea de licente si autorizatii de functionare	16.02.03	0	0	1.425.547	0	1.425.547	0	0
A6. ALTE IMPOZITIE SI TAXE FISCALE								
Alte impozite si taxe	18.02	280.000	280.000	383.637	24.818	358.819	0	23.689
Alte impozite si taxe	18.02.50	280.000	280.000	383.637	24.818	358.819	0	23.689
C. VENITURI NEFISCALE								
C1. VENITURI DIN PROPRIETATE								
Venituri din proprietate	30.02	34.191.300	16.620.880	14.248.715	6.489.341	6.053.520	0	8.195.195
Alte venituri din concesiuni si inchirieri	30.02.05	22.263.300	4.567.380	3.162.200	2.224.189	938.011	0	1.602.006
Alte venituri din concesiuni si inchirieri de catre institutiile publice	30.02.05.30	22.263.300	4.567.380	3.162.200	2.224.189	938.011	0	1.602.006
Venituri din dividende	30.02.06	2.800.000	2.800.000	2.815.722	2.224.189	1.213.716	0	1.602.006
Venituri din dividende de la alti platitori	30.02.06.02	2.800.000	2.800.000	2.815.722	2.224.189	1.213.716	0	1.602.006
Alte venituri din proprietate	30.02.50	120.000	120.000	151.078	0	151.078	0	0
C2. VANZARI DE BUNURI SI SERVICII								
Venituri din prestari de servicii si alte activitati	33.02	19.343.300	1.647.390	195.400	0	195.400	0	0
Venituri din prestari de servicii	33.02.08	11.928.000	12.093.500	11.086.515	6.265.152	4.493.326	0	6.593.189
Venituri din recuperarea cheltuielilor de judecata, impozitatii si despagubiri	33.02.28	3.404.000	3.404.000	4.331.010	1.307.514	3.023.496	0	1.183.680
Alte venituri din prestari de servicii si alte activitati	33.02.50	120.000	120.000	148.172	0	148.172	0	0
Alte venituri din prestari de servicii si alte activitati	33.02.50	8.000	8.000	11.973	11.973	0	0	11.973
		3.276.000	3.276.000	4.170.865	1.295.541	2.895.158	0	1.171.707

Denumirea indicatorilor	Cod indicator	Prevederi bugetare initiale	Prevederi bugetare definitive	Drepturi constatate		Incasari realizate	Stingeri pe alte cai decat incasari	Drepturi constatate de incasat
				Total, din care:	din anii precedenti			
Amenzi, penalitati si confiscari	35.02	8.308.000	8.308.000	6.462.943	4.925.851	1.536.982	0	5.379.936
Venturi din amenzi si alte sanctiuni aplicate conform dispozitiilor legale	35.02.01	8.308.000	8.308.000	6.462.316	4.925.851	1.536.985	0	5.379.936
Venturi din amenzi si alte sanctiuni aplicate de catre alte institutii de specialitate	35.02.01.02	8.308.000	8.308.000	6.462.316	4.925.851	1.536.365	0	5.379.936
Alte amenzi, penalitati si confiscari	35.02.50	0	0	627	0	627	0	0
Diverse venituri	35.02	216.000	216.000	167.062	31.687	135.375	0	29.573
Taxe speciale	35.02.05	0	0	44.742	0	44.742	0	0
Venturi din recuperarea cheltuielilor efectuate in cursul procesului de executare silita	35.02.14	0	0	32.893	31.687	1.246	0	28.573
Alte venituri	35.02.50	216.000	216.000	89.387	0	89.387	0	0
Transferuri voluntare, altele decat subventiile	37.02	0	125.500	125.500	0	125.500	0	0
Donatii si sponsorizari	37.02.01	0	125.500	125.500	0	125.500	0	0
Versaminte din sectiunea de functionare pentru finantarea sectiunii de dezvoltare a bugetului local (cu semnul minus)	37.02.03	-20.227.000	-20.977.080	-21.600.000	0	-21.600.000	0	0
Versaminte din sectiunea de functionare	37.02.04	20.227.000	20.977.080	21.600.000	0	21.600.000	0	0
II. VENITURI DIN CAPITAL		0	0	4.419.087	0	4.419.087	0	0
Venturi din valorificarea unor bunuri	39.02	0	0	4.419.087	0	4.419.087	0	2.391.258
Venturi din vanzarea unor bunuri apartinand domeniului privat al statului sau al unitatilor administrativ-teritoriale	39.02.07	0	0	4.419.087	0	4.419.087	0	2.391.258
IV. SUBVENTII		17.082.000	28.348.000	7.177.038	0	7.177.038	0	2.391.258
SUBVENTII DE LA ALTE NIVELE ALE ADMINISTRATIEI PUBLICE		17.082.000	28.348.000	7.177.038	0	7.177.038	0	0
Subventii de la bugetul de stat	42.02	8.292.000	14.568.000	340.736	0	340.736	0	0
A. De capital		250.000	250.000	0	0	0	0	0
Planuri si reglementari de urbanism	42.02.05	250.000	250.000	0	0	0	0	0
B. Curente		8.042.000	14.308.000	340.736	0	340.736	0	0
Subventii pentru acordarea ajutorului pentru incalzirea locuintei si a suplimentului pentru energie alocate pentru consumul de combustibili solidi si sau petrolului	42.02.34	0	0	47.592	0	47.592	0	0
Subventii pentru finantarea locuintelor sociale	42.02.55	450.000	450.000	0	0	0	0	0

Denumirea indicatorilor	Cod indicator	Prevederi bugetare initiale	Prevederi bugetare definitive	Drepturi constatate		Incasari realizate	Singeri pe alte cai decat incasari	Drepturi constatate de incasat
				Total, din care:	din anii precedenti			
Subvenții din bugetul de stat alocate conform contractelor încheiate cu direcțiile de sănătate publică	42.02.66	212.000	212.000	217.031	0	217.031	0	0
Subvenții de la bugetul de stat către bugetele locale pentru Programul național de investiții „Anghel Saligny”	42.02.87	3.100.000	3.100.000	0	0	0	0	0
Alocări de sume din PNRR aferente asistenței financiare nerambursabile	42.02.88	4.280.000	10.346.000	0	0	0	0	0
Fonduri europene nerambursabile	42.02.88.01	4.280.000	10.346.000	0	0	0	0	0
Alocări de sume din PNRR aferente componentei împrumuturi	42.02.89	0	0	76.013	0	76.013	0	0
Fonduri din împrumut rambursabil	42.02.89.01	0	0	65.930	0	65.930	0	0
Sume aferente TVA	42.02.89.03	0	0	10.083	0	10.083	0	0
Subvenții de la alte administrații	43.02	8.790.000	13.780.000	6.836.302	0	6.836.302	0	0
Subvenții primite de la bugetele consiliilor locale și județene pentru ajutoare în situații de extreme dificultate	43.02.08	0	5.000.000	5.000.000	0	5.000.000	0	0
Sume alocate din bugetul AFIR, pentru susținerea proiectelor din PNDR 2014 - 2020	43.02.31	2.000.000	2.000.000	660.329	0	660.329	0	0
Sume alocate din sume obținute în urma scoaterii la licitație a certificatelor de emisii ce gaze cu efect de seră pentru finanțarea proiectelor de investiții	43.02.44	6.660.000	6.660.000	0	0	0	0	0
Sume alocate din PNRR, aferente componentei împrumuturi	43.02.48	100.000	100.000	0	0	0	0	0
Finanțare publică națională	43.02.48.02	100.000	100.000	0	0	0	0	0
Sume alocate din PNRR, aferente asistenței financiare nerambursabile	43.02.49	0	0	1.175.973	0	1.175.973	0	0
Fonduri europene nerambursabile	43.02.49.01	0	0	997.119	0	997.119	0	0
Sume aferente TVA	43.02.49.03	0	0	178.854	0	178.854	0	0
Sume FEN postaderare în contul plăților efectuate	45.02	24.500.000	22.265.020	0	0	0	0	0
Fondul European de Dezvoltare Regională (FEDR), aferent cadrului financiar 2021-2027	45.02.48	24.500.000	22.265.020	0	0	0	0	0
Sume primite în contul plăților efectuate în anul curent	45.02.48.01	24.500.000	22.265.020	0	0	0	0	0
Sume primite de la UE/alți donatori în contul plăților efectuate și prefinanțări aferente cadrului financiar 2014-2020	48.02	142.000	142.000	1.060.661	0	1.060.661	0	0
Fondul Social European (FSE)	48.02.02	142.000	142.000	0	0	0	0	0

Denumirea indicatorilor	Cod indicator	Prevederi bugetare initiale	Prevederi bugetare definitive	Drepturi constatate		Incasari realizate	Stingeri pe alte cai decat incasari	Drepturi constatate de incasat
				Total, din care:	din anii precedenti			
				din anul curent				
Sume plirite in contul platilor efectuate in anul curent	48.02.02.01	142.000	142.000	0	0	0	0	0
Fondul European Agricol de Dezvoltare (FEADR)	48.02.04	0	0	1.060.661	0	1.060.661	0	0
Sume primite in contul platilor efectuate in anul curent	48.02.04.01	0	0	1.060.661	0	1.060.661	0	0
SECTIONEA DE FUNCTIONARE		78.536.300	65.175.230	67.575.437	14.335.058	53.240.379	0	14.344.959
TOTAL VENITURI		78.536.300	65.175.230	67.575.437	14.335.058	53.240.379	0	14.344.959
VENITURI PROPRII		89.804.300	72.895.810	74.928.525	14.335.058	60.593.467	0	14.344.959
I. VENITURI CURENTE		78.324.300	60.953.230	62.310.714	14.335.058	47.975.656	0	14.344.959
A. VENITURI FISCALE		84.360.000	65.319.490	69.651.999	5.845.717	63.816.282	0	14.344.959
A1. IMPOZIT PE VENIT, PROFIT SI CASTIGURI DIN CAPITAL		32.285.000	32.875.430	33.559.738	0	33.559.738	0	6.149.774
A12. IMPOZIT PE VENIT, PROFIT, SI CASTIGURI DIN CAPITAL DE LA PERSOANE FIZICE		32.285.000	32.875.430	33.559.738	0	33.559.738	0	0
Impozit pe venit	03.02	936.000	936.000	1.628.257	0	1.628.257	0	0
Impozit pe venituri din tranzitul proprietatilor imobiliare din patrimoniul personal	03.02.18	936.000	936.000	1.628.257	0	1.628.257	0	0
Cote si sume defalcate din impozitul pe venit	04.02	31.349.000	31.939.430	31.931.481	0	31.931.481	0	0
Cota defalcata din impozitul pe venit	04.02.01	30.759.000	31.349.430	31.349.425	0	31.349.425	0	0
Sume repartizate din fondul la dispozitia Consiliului Județean	04.02.05	590.000	590.000	592.056	0	592.056	0	0
A3. IMPOZITE SI TAXE PE PROPRIETATE		19.448.000	19.448.000	18.377.747	2.679.793	15.697.954	0	2.568.399
Impozite si taxe pe proprietate	07.02	19.448.000	19.448.000	18.377.747	2.679.793	15.697.954	0	2.568.399
Impozit pe cladiri	07.02.01	17.180.000	17.180.000	15.730.872	1.731.929	13.999.043	0	1.770.838
Impozit si taxa pe cladiri de la persoane juridice	07.02.01.02	1.560.000	1.560.000	1.952.711	542.774	1.409.937	0	444.617
Impozit pe terenuri	07.02.02	15.620.000	15.620.000	13.778.161	1.189.055	12.899.105	0	1.328.221
Impozit pe terenuri de la persoane fizice	07.02.02.01	1.626.000	1.626.000	1.926.020	757.260	1.148.760	0	659.207
Impozit si taxa pe teren de la persoane juridice	07.02.02.02	682.000	682.000	784.713	463.113	381.500	0	327.436
Impozit pe terenul din extravilan	07.02.02.03	388.000	388.000	512.383	128.875	389.508	0	113.703
Taxe judiciare de timbru si alte taxe de timbru	07.02.03	340.000	340.000	666.741	70.901	295.640	0	27.855
Alte impozite si taxe ca proprietate	07.02.50	302.000	302.000	374.114	119.803	254.311	0	111.459
A4. IMPOZITE SI TAXE PE BUNURI SI SERVICII		12.347.000	12.716.000	17.340.877	3.141.105	14.199.771	0	3.556.695
Sume defalcate din TVA	11.02	8.747.000	8.916.000	8.856.689	0	8.856.689	0	0

Denumirea indicatorilor	Cod Indicator	Prevederi bugetare initiale	Prevederi bugetare definitive	Drepturi constatate		Incasari realizate	Singuri pe alte cai decat incasari	Drepturi constatate de incasat
				Total, din care:	din anii precedenti			
Sume defalcate din taxa pe valoarea adaugata pentru finantarea cheltuielilor descentralizate la nivelul comunelor, oraselor, municipiilor, sectoarelor si Municipiului Bucuresti	11.02.02	8.747.000	8.916.000	8.856.689	0	8.856.689	0	0
Taxe pe servicii specifice	15.02	0	0	177.087	50.006	129.910	0	47.177
Impozit pe spectacole	15.02.01	0	0	3.500	0	3.500	0	0
Alte taxe pe servicii specifice	15.02.80	0	0	173.587	50.006	126.410	0	47.177
Taxe pe utilizarea bunurilor, autorizarea utilizarii bunurilor sau pe desfasurarea de activitati	16.02	3.600.000	3.800.300	8.367.101	3.091.100	4.797.992	0	3.509.509
Taxa asupra mijloacelor de transport	16.02.02	3.600.000	3.600.000	6.881.564	3.091.100	3.372.045	0	3.509.509
Impozit pe mijloacele de transport detinute de persoane fizice	16.02.02.01	2.320.000	2.320.000	4.650.909	2.259.395	2.044.524	0	2.506.385
Impozit pe mijloacele de transport detinute de persoane juridice	16.02.02.02	1.280.000	1.480.000	2.230.645	821.705	1.327.521	0	903.124
Taxe si tarife pentru eliberarea de licente si autorizatii de functionare	16.02.03	0	0	1.425.547	0	1.425.547	0	0
A6. ALTE IMPOZITE SI TAXE FISCALE		280.000	280.000	383.637	24.818	359.948	0	23.689
Alte impozite si taxe fiscale	16.02	280.000	280.000	383.637	24.818	359.948	0	23.689
C. VENITURI NEFISCALE		13.954.300	-4.356.200	-7.351.285	8.489.341	-15.546.480	0	8.195.195
Venturi din proprietate	30.02	22.253.300	4.567.360	3.162.200	2.224.189	938.011	0	1.602.006
Venturi din concesiuni si inchirieri	30.02.05	22.253.300	4.567.360	3.162.200	2.224.189	938.011	0	1.602.006
Alte venituri din concesiuni si inchirieri de catre institutiile publice	30.02.05.30	2.800.000	2.800.000	2.815.722	2.224.189	591.533	0	1.602.006
Venturi din dividende	30.02.08	120.000	120.000	151.078	0	151.078	0	0
Venturi din dividende de la alti plattori	30.02.08.02	120.000	120.000	151.078	0	151.078	0	0
Alte venituri din proprietate	30.02.50	19.343.300	1.647.360	195.400	0	195.400	0	0
C2. VANZARI DE BUNURI SI SERVICII		-8.295.000	-8.923.560	-10.515.485	5.265.152	-17.106.674	0	6.593.189
Venturi din prestari de servicii si alte activitati	33.02	3.404.000	3.434.000	4.331.010	1.307.514	3.023.495	0	1.183.680
Venturi din recuperarea cheltuielilor de judecata, imputatii si despagubiri	33.02.08	120.000	120.000	145.172	0	145.172	0	0
Alte venituri din prestari de servicii si alte activitati	33.02.28	8.000	8.000	11.973	11.973	0	0	11.973
Alte venituri din prestari de servicii si alte activitati	33.02.50	3.276.000	3.276.000	4.170.865	1.295.541	2.699.158	0	1.171.707
Amenzi, penalitati si confiscari	35.02	8.308.000	8.308.000	6.462.943	4.925.951	1.536.992	0	5.379.936

Denumirea indicatorilor	Cod indicator	Prevederi bugetare initiale	Prevederi bugetare definitive	Drepturi constatate		Incasari realizate	Singeri pe alte cai decat incasari	Drepturi constatate de incasat
				Total, din care:	din anul precedent			
Venituri din amenzi si alte sanctiuni aplicate conform dispozitiilor legale	35.02.01	8.308.000	8.308.000	6.482.316	4.925.951	1.536.365	0	5.379.836
Venituri din amenzi si alte sanctiuni aplicate de catre alte institutii de specialitate	35.02.01.02	8.308.000	8.308.000	6.482.316	4.925.951	1.536.365	0	5.379.836
Alte amenzi, penalitati si confiscari	35.02.50	0	0	627	0	627	0	0
Diverse venituri	35.02	216.000	216.000	187.052	31.587	135.375	0	29.573
Taxe speciale	35.02.06	0	0	44.742	0	44.742	0	0
Venituri din recuperarea cheltuielilor efectuate in cursul procesului de executare silita	35.02.14	0	0	32.853	31.587	1.245	0	29.573
Alte venituri	35.02.50	216.000	216.000	89.387	0	89.387	0	0
Transferuri voluntare, altele decat subventiile	37.02	-20.227.000	-20.851.530	-21.474.500	0	-21.474.500	0	0
Donatii si sponsorizari	37.02.01	0	125.500	125.500	0	125.500	0	0
Varsaminte din seclunea de functionare pentru finantarea sectiunii de dezvoltare a bugetului local (cu semnul minus)	37.02.03	-20.227.000	-20.977.030	-21.600.000	0	-21.600.000	0	0
<b>IV. SUBVENTII</b>								
<b>SUBVENTII DE LA ALTE NIVELE ALE ADMINISTRATIEI PUBLICE</b>								
Subventii de la bugetul de stat	42.02	212.000	5.212.000	5.284.723	0	5.284.723	0	0
Subventii pentru acordarea ajutorului pentru incalzirea locuintei si a suplimentului pentru energie alocate pentru consumul de combustibili solidi si sau petrolieri	42.02.34	0	0	47.692	0	47.692	0	0
Subventii din bugetul de stat, locale conform contractelor incheiate cu directiile de sanatate publica	42.02.66	212.000	212.000	217.031	0	217.031	0	0
Subventii de la alte administratii	43.02	0	5.000.000	5.000.000	0	5.000.000	0	0
Subventii primite de la bugetele consilierilor locali si judetene pentru aptoare in situatii de extreme dificultate	43.02.08	0	5.000.000	5.000.000	0	5.000.000	0	0
<b>SECTIUNEA DE DEZVOLTARE</b>								
<b>TOTAL VENITURI</b>		61.735.000	66.520.130	28.992.063	0	28.992.063	0	2.391.258
		61.735.000	66.520.130	28.992.063	0	28.992.063	0	2.391.258
<b>VENITURI PROPRII</b>		0	0	4.419.087	0	4.419.087	0	2.391.258
<b>I. VENITURI CURENTE</b>		20.227.000	20.977.030	21.600.000	0	21.600.000	0	0
<b>C. VENITURI NEFISCALE</b>		20.227.000	20.977.030	21.600.000	0	21.600.000	0	0

Denumirea indicatorilor	Cod indicator	Prevederi bugetare initiale	Prevederi bugetare definitive	Drepturi constatate			Incasari realizate	Singeri pe ate car ocazi incasari	Drepturi constatate de incasat
				Total, din care:	din anii precedenti	din anul curent			
C2. VANZARI DE BUNURI SI SERVICII		20.227.000	20.977.080	21.600.000	0	21.600.000	21.600.000	0	0
Transferuri voluntare, altele decat subvențiile	37.02	20.227.000	20.977.080	21.600.000	0	21.600.000	21.600.000	0	0
Varaamint din secolinta de functionare	37.02.04	20.227.000	20.977.080	21.600.000	0	21.600.000	21.600.000	0	0
III. VENITURI DIN CAPITAL		0	0	4.419.087	0	4.419.087	2.027.829	0	2.391.258
Venituri din valorificarea unor bunuri	39.02	0	0	4.419.087	0	4.419.087	2.027.829	0	2.391.258
Venituri din vanzarea unor bunuri aparținand domeniului privat al statului sau al unitatilor administrative-teritoriale	39.02.07	0	0	4.419.087	0	4.419.087	2.027.829	0	2.391.258
IV. SUBVENȚII		16.870.000	23.135.000	1.912.315	0	1.912.315	1.912.315	0	0
SUBVENȚII DE LA ALTE NIVELE ALE ADMINISTRAȚIEI PUBLICE		16.870.000	23.135.000	1.912.315	0	1.912.315	1.912.315	0	0
Subvenții de la bugetul de stat	42.02	8.080.000	14.346.000	76.013	0	76.013	76.013	0	0
A. De capital		250.000	250.000	0	0	0	0	0	0
Planuri si reglementari de urbanism	42.02.05	250.000	250.000	0	0	0	0	0	0
B. Curente		7.830.000	14.096.000	76.013	0	76.013	76.013	0	0
Subvenții pentru finantarea locuimtelor sociale	42.02.55	450.000	450.000	0	0	0	0	0	0
Subvenții de la bugetul de stat catre bugetele locale pentru Programul national de investitii „Anghel Saligny”	42.02.87	3.100.000	3.100.000	0	0	0	0	0	0
Alocari de sume din PNRR aferente asistentei financiare nerambursabile	42.02.88	4.280.000	10.546.000	0	0	0	0	0	0
Fonduri europene nerambursabile	42.02.88.01	4.280.000	10.546.000	0	0	0	0	0	0
Alocari de sume din PNRR aferente componentei împrumuturi	42.02.89	0	0	76.013	0	76.013	76.013	0	0
Fonduri din împrumut rambursabil	42.02.89.01	0	0	65.930	0	65.930	65.930	0	0
Sume aferente TVA	42.02.89.03	0	0	10.083	0	10.083	10.083	0	0
Subvenții ce la alte administratii	43.02	8.790.000	8.790.000	1.836.302	0	1.836.302	1.836.302	0	0
Sume alocate din bugetul AFER, pentru sustinerea proiectelor din PNDR 2014 - 2020	43.02.31	2.000.000	2.000.000	660.329	0	660.329	660.329	0	0
Sume alocate din sumele obtinute in urma scoaterii la licitatie a certificatelor de emisie de gaze cu efect de sera pentru finantarea proiectelor de investitii	43.02.44	6.790.000	6.790.000	0	0	0	0	0	0
Sume alocate din PNRR aferente componentei împrumutului	43.02.48	100.000	100.000	0	0	0	0	0	0
Finantare publica nationala	43.02.48.02	100.000	100.000	0	0	0	0	0	0

0

Denumirea indicatorilor	Cod indicator	Prevederi bugetare initiale	Prevederi bugetare definitive	Total, din care:	Drepturi constatate		Incasari realizate	Singerii pe alte cai decat incasari	Drepturi constatate de incasat
					din anii precedenti	din anul curent			
Sume alocate din PNRR aferente asistentei financiare nerambursabile	43.02.49	0	0	1.175.973	0	1.175.973	1.174.973	0	0
Fondul european nerambursabil	43.02.49.01	0	0	997.119	0	997.119	997.119	0	0
Sume aferente TVA	43.02.49.03	0	0	178.854	0	178.854	178.854	0	0
Sume FEN postadegree in contul platilor efectuate	45.02	24.500.000	22.265.020	0	0	0	0	0	0
Fondul European de Dezvoltare Regionala (FEDR), aferent cadrului financiar 2014-2020	45.02.48	24.500.000	22.265.020	0	0	0	0	0	0
Sume trimise in contul platilor efectuate in anul curent	45.02.48.01	24.500.000	22.265.020	0	0	0	0	0	0
Sume primite de la UE/altii donatori in contul platilor efectuate si preferentiali aferente cadrului financiar 2014-2020	48.02	142.000	142.000	1.060.661	0	1.060.661	1.060.661	0	0
Fondul Social European (FSE)	48.02.02	142.000	142.000	0	0	0	0	0	0
Sume primite in contul platilor efectuate in anul curent	48.02.02.01	142.000	142.000	0	0	0	0	0	0
Fondul European Agricol de Dezvoltare (FEADR)	48.02.04	0	0	1.060.661	0	1.060.661	1.060.661	0	0
Sume primite in contul platilor efectuate in anul curent	48.02.04.01	0	0	1.060.661	0	1.060.661	1.060.661	0	0

SEF SERVICIU ECONOMIC  
ASTILEAN DANA

ORDONATOR PRINCIPAL DE CREDITE  
BELCE RAMONA CRISTINA

INTOCMIT  
FOCSA ANICUTA



CONTUL DE EXECUTIE ZA: ADMINISTRATIA LOCALA - FINANTARE INTEGRALA DIN BUGET - CHELTUIELI  
la data de 31.12.2025

Denumirea indicatorilor	Cod indicator	Credite de angajament		Credite bugetare		Angajamente legale	Plati efectuate	Angajamente legale de platit	Cheltuieli efective
		Initial	Definitive	init ale	definitive				
TOTAL SECTIUNILE FUNCTIONARE - DEZVOLTARE		0	0	170.179.300	162.599.330	79.530.027	79.530.027	0	61.457.358
TOTAL CHELTUIELI		0	0	170.179.300	162.599.330	79.530.027	79.530.027	0	61.457.358
Partea a II-a SERVICII PUBLICE GENERALE	50.02	0	0	32.871.500	25.202.000	15.448.948	15.448.948	0	17.775.521
Autoritati publice si actiuni extreme	51.02	0	0	32.804.500	24.982.000	15.391.287	15.391.287	0	17.717.860
Autoritati executive si legislative	51.02.01	0	0	32.804.500	24.982.000	15.391.287	15.391.287	0	17.717.860
Autoritati executive	51.02.01.03	0	0	32.804.500	24.982.000	15.391.287	15.391.287	0	17.717.860
Alte servicii publice generale	54.02	0	0	150.000	100.000	0	0	0	0
Fond de rezerva bugetara la dispozitia autoritatilor locale	54.02.05	0	0	100.000	100.000	0	0	0	0
Alte servicii publice generale	54.02.50	0	0	50.000	0	0	0	0	0
Tranzactii privind datoria publica si imprumuturi	55.02	0	0	120.000	120.000	57.661	57.661	0	57.661
Tranzactii privind datoria publica si imprumuturi	55.02.00	0	0	120.000	120.000	57.661	57.661	0	57.661
Partea a II-a APARARE, ORDINE PUBLICA SI SIGURANTA NATIONALA	59.02	0	0	6.379.600	2.329.600	1.363.806	1.363.806	0	1.292.964
Ordine publica si siguranta nationala	61.02	0	0	6.379.600	2.329.600	1.363.806	1.363.806	0	1.292.964
Ordine publica	61.02.03	0	0	6.265.000	2.215.000	1.319.134	1.319.134	0	1.248.292
Politie locala	61.02.03.04	0	0	6.265.000	2.215.000	1.319.134	1.319.134	0	1.248.292
Protectie civila si protectia contra incendiilor (protectie civila nonmilitara)	61.02.05	0	0	114.600	114.600	44.672	44.672	0	44.672
Partea a III-a CHELTUIELI SOCIAL-CULTURALE	64.02	0	0	40.670.200	47.954.630	29.540.731	29.540.731	0	24.665.031
Invatamant	65.02	0	0	17.604.000	19.443.000	11.185.153	11.185.153	0	5.153.169
Invatamant prescolar si primar	65.02.03	0	0	0	511.740	500.036	500.036	0	598.692
Invatamant prescolar	65.02.03.01	0	0	0	511.740	500.036	500.036	0	598.692
Invatamant secundar	65.02.04	0	0	17.568.000	18.715.260	10.694.984	10.694.984	0	4.564.344
Invatamant secundar inferior	65.02.04.01	0	0	17.568.000	18.715.260	10.694.984	10.694.984	0	4.564.344
Alte cheltuieli in domeniul invatamantului	65.02.50	0	0	16.000	216.000	133	133	0	133
Cultura, recreere si religie	67.02	0	0	8.520.000	12.950.000	4.831.204	4.831.204	0	5.844.207

Denumirea indicatorilor	Cod indicator	Credite de angajament				Credite bugetare				Angajamente legale	Plati efectuate	Angajamente legale de platit	Cheltuieli efective
		Initial		Definitive		Initiale		definitive					
Servicii culturale	67.02.03	0	0	0	0	5.086.000	8.136.000	2.806.544	2.806.544	2.806.544	2.806.544	0	3.475.292
Camino culturale	67.02.03.07	0	0	0	0	5.086.000	8.136.000	2.806.544	2.806.544	2.806.544	2.806.544	0	3.475.292
Servicii recreative si sportive	67.02.05	0	0	0	0	2.334.000	3.684.000	1.304.262	1.304.262	1.304.262	1.304.262	0	1.870.044
Sport	67.02.05.01	0	0	0	0	706.000	786.000	111.471	111.471	111.471	111.471	0	122.185
Intretinere gradini publice, parcuri, zone verzi, baze sportive si de agrement	67.02.05.03	0	0	0	0	1.628.000	2.928.000	1.192.791	1.192.791	1.192.791	1.192.791	0	1.747.859
Servicii religioase	67.02.06	0	0	0	0	1.100.000	1.100.000	720.398	720.398	720.398	720.398	0	598.871
Asigurar si asistenta sociala	68.02	0	0	0	0	14.546.200	15.591.630	13.524.374	13.524.374	13.524.374	13.524.374	0	13.557.655
Asistenta acordata persoanelor in varsta	68.02.04	0	0	0	0	83.200	83.200	65.576	65.576	65.576	65.576	0	65.547
Asistenta sociala in caz de boli si invaliditati	68.02.05	0	0	0	0	8.845.000	8.695.000	7.725.626	7.725.626	7.725.626	7.725.626	0	7.837.611
Asistenta sociala in caz de invaliditate	68.02.05.02	0	0	0	0	8.845.000	8.695.000	7.725.626	7.725.626	7.725.626	7.725.626	0	7.837.611
Asistenta sociala pentru familie si copii	68.02.05	0	0	0	0	2.718.000	2.718.000	1.842.880	1.842.880	1.842.880	1.842.880	0	1.754.779
Prevenirea excluderii sociale	68.02.15	0	0	0	0	300.000	488.000	407.981	407.981	407.981	407.981	0	407.981
Alutor social	68.02.15.01	0	0	0	0	300.000	488.000	407.981	407.981	407.981	407.981	0	407.981
Alte cheltuieli in domeniul asigurarilor si asistentei sociale	68.02.50	0	0	0	0	2.600.000	3.607.430	3.482.311	3.482.311	3.482.311	3.482.311	0	3.491.537
Alte cheltuieli in domeniul asistentei sociale	68.02.50.50	0	0	0	0	2.600.000	3.607.430	3.482.311	3.482.311	3.482.311	3.482.311	0	3.491.537
Pansea a IV-a SERVICII SI DEZVOLTARE PUBLICA, LOCUINTE, MEDIU SI APE	69.02	0	0	0	0	34.245.000	30.613.100	16.311.170	16.311.170	16.311.170	16.311.170	0	10.260.093
Locuinte, servicii si dezvoltare publica	70.02	0	0	0	0	19.936.000	24.082.100	12.133.204	12.133.204	12.133.204	12.133.204	0	6.189.188
Alimentare cu apa si amenajari hidrotehnice	70.02.05	0	0	0	0	1.680.000	6.230.000	5.212.057	5.212.057	5.212.057	5.212.057	0	236
Alimentare cu apa	70.02.05.01	0	0	0	0	1.680.000	6.230.000	5.212.057	5.212.057	5.212.057	5.212.057	0	236
Iluminat public si electrificarea urale	70.02.06	0	0	0	0	10.955.000	12.195.000	2.673.053	2.673.053	2.673.053	2.673.053	0	2.651.733
Alimentare cu gaze naturale in localitati	70.02.07	0	0	0	0	700.000	0	0	0	0	0	0	0
Alte servicii in domeniul locuintei, serviciilor si dezvoltarii comunale	70.02.50	0	0	0	0	6.700.000	5.657.100	4.248.084	4.248.084	4.248.084	4.248.084	0	4.107.219
Protectia mediului	74.02	0	0	0	0	14.310.000	6.531.000	4.177.966	4.177.966	4.177.966	4.177.966	0	4.070.905
Salubritate si gestiunea deseurilor	74.02.05	0	0	0	0	5.620.000	5.620.000	4.070.394	4.070.394	4.070.394	4.070.394	0	4.070.394
Salubritate	74.02.05.01	0	0	0	0	5.620.000	5.620.000	4.070.394	4.070.394	4.070.394	4.070.394	0	4.070.394
Alte servicii in domeniul protectiei mediului	74.02.50	0	0	0	0	8.690.000	911.000	107.572	107.572	107.572	107.572	0	511
Pansea a V-a ACTIUNI ECONOMICE	78.02	0	0	0	0	56.010.000	56.500.000	16.855.372	16.855.372	16.855.372	16.855.372	0	7.463.749
Transporturi	84.02	0	0	0	0	56.010.000	56.500.000	16.855.372	16.855.372	16.855.372	16.855.372	0	7.463.749

Denumirea indicatorilor	Cod indicator	Credite de angajament			Credite bugetare			Angajamente legale	Plati efectuate	Angajamente egale de platit	Cheltuieli efective
		Initial	Definitive	Definitive	Initiale	definitive					
						initiale	definitive				
Transport rutier	84.02.03	0	0	0	55.850.000	56.340.000	16.865.372	16.865.372	0	7.463.748	
Drumuri si poduri	84.02.03.01	0	0	0	55.850.000	56.340.000	16.865.372	16.865.372	0	7.463.748	
Alte cheltuieli in domeniul transporturilor	84.02.50	0	0	0	160.000	160.000	0	0	0	0	
Partea a VII-a REZERVE, EXCEDENT/DEFICIT	95.02	0	0	0	29.904.000	29.904.000	0	0	0	0	
Excedent	98.02	0	0	0	0	0	0	0	0	0	
Excedentul sectiunii de functionare	98.02.96	0	0	0	0	0	0	0	0	0	
Excedentul sectiunii de dezvoltare	98.02.97	0	0	0	0	0	0	0	0	0	
Deficit	99.02	0	0	0	29.904.000	29.904.000	0	0	0	0	
Deficitul sectiunii de dezvoltare	99.02.97	0	0	0	29.904.000	29.904.000	0	0	0	0	
SECTIONEA DE FUNCTIONARE		0	0	0	78.536.300	66.175.230	53.004.856	53.004.856	0	52.430.905	
TOTAL CHELTUIELI		0	0	0	78.536.300	66.175.230	53.004.856	53.004.856	0	52.430.905	
Partea I-a SERVICIIL PUBLICE GENERALE	50.02	0	0	0	11.892.219	11.892.219	11.892.219	11.892.219	0	11.943.059	
Autoritati publice si actiuni externe	51.02	0	0	0	23.982.500	15.718.000	11.834.558	11.834.558	0	11.885.397	
Autoritati executiv, e si legislative	51.02.01	0	0	0	23.982.500	15.718.000	11.834.558	11.834.558	0	11.885.397	
Autoritati executiv, e	51.02.01.03	0	0	0	23.982.500	15.718.000	11.834.558	11.834.558	0	11.885.397	
Alte servicii publice generale	54.02	0	0	0	150.000	100.000	0	0	0	0	
Fond de rezerva bugetara la dispozitia autoritatilor locale	54.02.05	0	0	0	100.000	100.000	0	0	0	0	
Alte servicii publice generale	54.02.50	0	0	0	50.000	0	0	0	0	0	
Tranzactii privind datoria publica si imprumuturi	55.02	0	0	0	120.000	120.000	57.661	57.661	0	57.661	
Tranzactii privind datoria publica si imprumuturi	55.02.00	0	0	0	120.000	120.000	57.661	57.661	0	57.661	
Partea a II-a APARARE, ORDINE PUBLICA SI SIGURANTA NATIONALA	59.02	0	0	0	6.379.600	2.329.600	1.363.806	1.363.806	0	1.292.964	
Ordine publica si siguranta nationala	61.02	0	0	0	6.379.600	2.329.600	1.363.806	1.363.806	0	1.292.964	
Ordine publica	61.02.03	0	0	0	6.285.000	2.215.000	1.319.134	1.319.134	0	1.248.292	
Poliie locala	61.02.03.04	0	0	0	6.285.000	2.215.000	1.319.134	1.319.134	0	1.248.292	
Protectia civila s protectie contra incendiilor (protectie civila nonmilitara)	61.02.05	0	0	0	114.600	114.600	44.672	44.672	0	44.672	
Partea a III-a CHELTUIELI SOCIAL-CULTURALE	64.02	0	0	0	23.903.200	26.716.630	22.777.698	22.777.698	0	22.350.544	
Invalamant	65.02	0	0	0	4.892.000	6.100.000	5.505.922	5.505.922	0	5.012.160	
Invalamant prescolar si primar	65.02.03	0	0	0	0	511.740	500.036	500.036	0	598.692	
Invalamant prescolar	65.02.03.01	0	0	0	0	511.740	500.036	500.036	0	598.692	

Denumirea indicatorilor	Cod indicator	Credite de angajament			Credite bugetare		Angajamente bugetare	Angajamente legale	Plati efectuate	Angajamente legale de platit	Cheltuieli efective
		Initial	Definitive	Definitive	initiale	definitive					
Invatamant secundar:	65.02.04	0	0	0	4.966.000	5.372.280	5.005.753	5.005.753	5.005.753	0	4.413.335
Invatamant secundar inferior:	65.02.04.01	0	0	0	4.966.000	5.372.280	5.005.753	5.005.753	5.005.753	0	4.413.335
Alte cheltuieli in domeniul invatamantului	65.02.50	0	0	0	16.000	216.000	133	133	133	0	133
Cultura, recreere si religie	67.02	0	0	0	4.375.000	5.025.000	3.747.402	3.747.402	3.747.402	0	3.780.729
Servicii culturale	67.02.03	0	0	0	1.636.000	2.086.000	1.901.495	1.901.495	1.901.495	0	1.907.189
Camioane culturale	67.02.03.07	0	0	0	1.636.000	2.086.000	1.901.495	1.901.495	1.901.495	0	1.907.189
Servicii recreative si sportive	67.02.05	0	0	0	2.139.000	2.339.000	1.247.036	1.247.036	1.247.036	0	1.274.669
Sport	67.02.05.01	0	0	0	646.000	646.000	111.471	111.471	111.471	0	122.185
Intretinere gradini publice, parcuri, zone verzi, baza sportive si de agrement	67.02.05.03	0	0	0	1.493.000	1.693.000	1.135.565	1.135.565	1.135.565	0	1.152.484
Servicii religioase	67.02.06	0	0	0	600.000	600.000	598.871	598.871	598.871	0	598.871
Asiguran si asistenta sociala	68.02	0	0	0	14.546.200	15.591.630	13.524.374	13.524.374	13.524.374	0	13.557.555
Asistenta acordata persoanelor in varsta	68.02.04	0	0	0	83.200	83.200	65.576	65.576	65.576	0	65.547
Asistenta sociala in caz de boli si invaliditati	68.02.05	0	0	0	8.845.000	8.695.000	7.725.626	7.725.626	7.725.626	0	7.837.611
Asistenta sociala in caz de invaliditate	68.02.05.02	0	0	0	8.845.000	8.695.000	7.725.626	7.725.626	7.725.626	0	7.837.611
Asistenta sociala pentru familie si copii	68.02.06	0	0	0	2.718.000	2.718.000	1.842.880	1.842.880	1.842.880	0	1.754.779
Prevenirea excluderii sociale	68.02.15	0	0	0	300.000	488.000	407.981	407.981	407.981	0	407.981
Ajutor social	68.02.15.01	0	0	0	300.000	488.000	407.981	407.981	407.981	0	407.981
Alte cheltuieli in domeniul asigurarilor si asistentei sociale	68.02.50	0	0	0	2.600.000	3.607.430	3.482.311	3.482.311	3.482.311	0	3.491.637
Alte cheltuieli in domeniul asistentei sociale	68.02.50.50	0	0	0	2.600.000	3.607.430	3.482.311	3.482.311	3.482.311	0	3.491.637
Partea a IV-a SERVICII SI DEZVOLTARE PUBLICA, LOCUINTE, MEDIU SI APE	69.02	0	0	0	14.851.000	13.351.000	9.956.103	9.956.103	9.956.103	0	9.938.530
Locuinta, servicii si dezvoltare publica	70.02	0	0	0	9.211.000	7.741.000	5.916.753	5.916.753	5.916.753	0	5.658.136
Alimentare cu apa si amenajari hidrotehnice	70.02.05	0	0	0	950.000	600.000	0	0	0	0	0
Alimentare cu apa	70.02.05.01	0	0	0	950.000	600.000	0	0	0	0	0
Iluminat public si electricitati rurale	70.02.06	0	0	0	2.080.000	2.080.000	1.920.964	1.920.964	1.920.964	0	1.961.153
Alte servicii in domeniul locuintei, serviciilor si dezvoltarii comunale	70.02.50	0	0	0	6.161.000	5.061.000	3.956.789	3.956.789	3.956.789	0	3.986.983
Protectia mediului	74.02	0	0	0	5.620.000	5.620.000	4.039.350	4.039.350	4.039.350	0	4.070.394
Salubritate si gestiunea deseurilor	74.02.05	0	0	0	5.620.000	5.620.000	4.070.394	4.070.394	4.070.394	0	4.070.394
Salubritate	74.02.05.01	0	0	0	5.620.000	5.620.000	4.070.394	4.070.394	4.070.394	0	4.070.394

Denumirea indicatorilor	Cod indicator	Credite de angajament		Credite bugetare		Angajamente bugetare	Angajamente legale	Plati efectuate	Angajamente legale de platt	Cheltuieli efective
		Initial	Definitive	Initiale	definitive					
Alte servicii in domeniul protectiei mediului	74.02.05	0	0	0	0	-31.044	-31.044	-31.044	0	0
Partea a V-a ACTIUNI ECONOMICE	79.02	0	0	9.160.000	7.600.000	7.015.030	7.015.030	7.015.030	0	6.905.809
Transporturi	84.02	0	0	9.160.000	7.600.000	7.015.030	7.015.030	7.015.030	0	6.905.809
Transport rutier	84.02.03	0	0	9.000.000	7.670.000	7.015.030	7.015.030	7.015.030	0	6.905.809
Drumuri si poduri	84.02.03.01	0	0	9.000.000	7.670.000	7.015.030	7.015.030	7.015.030	0	6.905.809
Alte cheltuieli in domeniul transporturilor	84.02.03	0	0	160.000	160.000	0	0	0	0	0
Partea a VII-a REZERVE, EXCEDENT/DEFICIT	96.02	0	0	0	0	0	0	225.612	0	0
Excedent	96.02	0	0	0	0	0	0	225.612	0	0
Excedentul sectiunii de functionare	96.02.05	0	0	0	0	0	0	225.612	0	0
SECITUNEA DE DEZVOLTARE		0	0	91.643.000	96.424.100	26.525.171	26.525.171	26.525.171	0	9.026.453
TOTAL CHELTUIELI		0	0	91.643.000	96.424.100	26.525.171	26.525.171	26.525.171	0	9.026.453
Partea I-a SERVICII PUBLICE GENERALE	50.02	0	0	8.612.000	9.264.000	3.556.729	3.556.729	3.556.729	0	5.832.463
Autoritati publice si actiuni externe	51.02	0	0	8.612.000	9.264.000	3.556.729	3.556.729	3.556.729	0	5.832.463
Autoritati executive si legislative	51.02.01	0	0	8.612.000	9.264.000	3.556.729	3.556.729	3.556.729	0	5.832.463
Autoritati executive	51.02.01.03	0	0	8.612.000	9.264.000	3.556.729	3.556.729	3.556.729	0	5.832.463
Partea a III-a CHELTUIELI SOCIAL-CULTURALE	64.02	0	0	16.767.000	21.238.000	6.763.033	6.763.033	6.763.033	0	2.314.487
Invatamant	65.02	0	0	12.622.000	13.343.000	5.679.231	5.679.231	5.679.231	0	151.009
Invatamant secundar	65.02.04	0	0	12.622.000	13.343.000	5.679.231	5.679.231	5.679.231	0	151.009
Invatamant secundar inferior	65.02.04.01	0	0	12.622.000	13.343.000	5.679.231	5.679.231	5.679.231	0	151.009
Cultura, recreere si religie	67.02	0	0	4.145.000	7.895.000	1.083.802	1.083.802	1.083.802	0	2.163.478
Servicii culturale	67.02.03	0	0	3.450.000	6.050.000	905.049	905.049	905.049	0	1.568.103
Camina culturale	67.02.03.07	0	0	3.450.000	6.050.000	905.049	905.049	905.049	0	1.568.103
Servicii recreative si sportive	67.02.05	0	0	195.000	1.345.000	57.226	57.226	57.226	0	595.375
Sport	67.02.05.01	0	0	60.000	110.000	0	0	0	0	0
Intretinere gradini publice, parcuri, zone verzi, baze sportive si de agrement	67.02.05.03	0	0	135.000	1.235.000	57.226	57.226	57.226	0	595.375
Servicii religioase	67.02.06	0	0	500.000	500.000	121.527	121.527	121.527	0	0
Partea a IV-a SERVICII SI DEZVOLTARE PUBLICA, LOCUINTE, MEDIU SI APE	69.02	0	0	19.414.000	17.252.100	6.355.067	6.355.067	6.355.067	0	321.563
Locuinte, servicii si dezvoltare publica	70.02	0	0	10.724.000	16.341.100	6.216.451	6.216.451	6.216.451	0	321.052
Alimentare cu apa si amenajari hidrotehnice	70.02.05	0	0	680.000	5.630.000	5.212.057	5.212.057	5.212.057	0	236

Denumirea indicatorilor	Cod indicator	Credite de angajament		Credite bugetare		Anajamente legale	Plati efectuate	Anajamente legale de platit	Cheltuieli efective
		Initial	Definitive	initiale	definitive				
Alimentare cu apa	70.02.05.01	0	0	650.000	5.630.000	5.212.057	5.212.037	0	236
Iluminat public si electrificari rurale	70.02.05	0	0	8.875.000	10.115.000	752.099	752.099	0	100.550
Alimentare cu gaze naturale in localitati	70.02.07	0	0	700.000	0	0	0	0	0
Alte servicii in domeniul locuintei, serviciilor si dezvoltarii comunale	70.02.50	0	0	519.000	596.100	252.295	252.295	0	220.236
Protectia mediului	74.02	0	0	8.630.000	911.000	138.616	138.616	0	511
Alte servicii in domeniul protectiei mediului	74.02.50	0	0	8.690.000	911.000	138.616	138.616	0	511
Pantea a V-a ACTIUNI ECONOMICE	79.02	0	0	46.850.000	48.570.000	9.850.342	9.850.342	0	557.940
Transporturi	84.02	0	0	46.850.000	48.570.000	9.850.342	9.850.342	0	557.940
Transport rutier	84.02.03	0	0	46.850.000	48.570.000	9.850.342	9.850.342	0	557.940
Drumuri si poduri	84.02.03.01	0	0	46.850.000	48.570.000	9.850.342	9.850.342	0	557.940
Pantea a VI-a REZERVE EXCEDENT/DEFICIT	95.02	0	0	29.904.000	29.904.000	0	0	0	0
Excedent	99.02	0	0	0	0	0	0	0	0
Excedentul sectiunii de dezvoltare	99.02.97	0	0	0	0	0	0	0	0
Deficit	99.02	0	0	29.904.000	29.904.000	0	0	0	0
Deficitul sectiunii de dezvoltare	99.02.97	0	0	29.904.000	29.904.000	0	0	0	0

SEF SERVICIULUI ECONOMIC  
ASTILEAN DANA

ORDONATOR PRINCIPAL DE CREDITE  
BELCE RAMONA CRISTINA

INTOCMIT  
FOCSA ANICUTA



CONTUL DE EXECUTIE AL INSTITUTIILOR PUBLICE - CHELTUIELI  
- la data de 31.12.2025

02

Denumirea indicatorilor	Cod indicator	Credite de angajament		Credite bugetare		Angajamente bugetare	Angajamente legale	Plati efectuate	Angajamente legale de platit	Cheltuieli efective
		Initial	Definitive	initiale	definitive					
TOTAL SECTIUNILE FUNCTIONARE + DEZVOLTARE		0	0	170.179.300	162.599.330	79.530.027	79.530.027	79.530.027	0	61.457.356
SECTIUNEA DE FUNCTIONARE		0	0	78.533.300	66.175.230	53.004.856	53.004.856	53.004.856	0	52.430.905
Total cheltuieli		0	0	78.533.300	66.175.230	53.004.856	53.004.856	53.004.856	0	52.430.905
CHELTUIELI CURENTE	01	0	0	78.533.300	66.175.230	53.159.103	53.159.103	53.159.103	0	52.430.905
TITLUL I CHELTUIELI DE PERSONAL	10	0	0	23.042.800	19.059.800	13.837.963	13.837.963	13.837.963	0	13.605.757
Cheltuieli salariale in bani	10.01	0	0	22.187.200	18.206.200	13.372.998	13.372.998	13.372.998	0	13.138.900
Salarii de baza	10.01.01	0	0	20.673.000	15.606.000	12.266.581	12.266.581	12.266.581	0	12.048.495
Sporuri pentru conditii de munca	10.01.05	0	0	163.400	166.400	111.608	111.608	111.608	0	110.790
Alte sporuri	10.01.06	0	0	43.000	40.000	24.137	24.137	24.137	0	24.336
Fond de premii	10.01.08	0	0	0	70.000	59.400	59.400	59.400	0	59.400
Indemnizatii platite unor persoane din afara unitatii	10.01.12	0	0	333.000	330.000	268.056	268.056	268.056	0	269.848
Alocatii pentru transportul la si de la locul de munca	10.01.15	0	0	253.000	274.000	184.694	184.694	184.694	0	184.694
Indemnizatie de hrana	10.01.17	0	0	651.600	651.800	414.832	414.832	414.832	0	401.015
Alte drepturi salariale in bani	10.01.30	0	0	63.000	68.000	43.690	43.690	43.690	0	40.322
Cheltuieli salariale in natura	10.02	0	0	447.600	447.600	176.972	176.972	176.972	0	178.508
Norme de hrana	10.02.02	0	0	203.000	200.000	111.372	111.372	111.372	0	112.908
Tichete de vacanta	10.02.06	0	0	247.600	247.600	65.600	65.600	65.600	0	65.600
Contributii	10.03	0	0	406.000	406.000	287.993	287.993	287.993	0	288.349
Contributia asiguratorie pentru munca	10.03.07	0	0	406.000	406.000	287.993	287.993	287.993	0	288.349
TITLUL II BUNURI SI SERVICII	20	0	0	48.033.500	39.537.430	33.012.561	33.012.561	33.012.561	0	32.428.713
Bunuri si servicii	20.01	0	0	12.980.000	15.754.430	12.358.589	12.358.589	12.358.589	0	11.993.171
Furnituri de birou	20.01.01	0	0	285.000	230.000	105.073	105.073	105.073	0	78.692

2

Denumirea indicatorilor	Cod indicator	Credite de angajamentu			Credite bugetare		Angajamente legale	Plati efectuate	Angajamente legale de platit	Cheltuieli efective
		Initial	Definitive	initiale	definitive					
Materiale pentru curatenie	20.01.02	0	0	240.000	175.000	155.587	155.587	0	118.395	
Incalziti, iluminat si forta motrica	20.01.03	0	0	3.131.000	3.391.000	3.149.162	3.149.162	0	3.229.293	
Apa, canal si salubritate	20.01.04	0	0	262.000	234.000	99.603	99.603	0	92.158	
Carburanti si lubrifianti	20.01.05	0	0	480.000	740.000	364.436	364.436	0	326.509	
Piese de schimb	20.01.06	0	0	230.000	150.000	19.379	19.379	0	12.885	
Transport	20.01.07	0	0	2.610.000	3.618.430	3.488.311	3.488.311	0	3.496.437	
Posta, telecomunicatii, radio, tv, internet	20.01.08	0	0	446.000	442.000	293.558	293.558	0	284.856	
Materiale si prestari de servicii cu caracter functional	20.01.09	0	0	2.823.000	2.923.000	1.702.923	1.702.923	0	1.545.689	
Alte bunuri si servicii pentru intretinere si functionare	20.01.30	0	0	2.475.000	3.851.000	2.980.557	2.980.557	0	2.798.257	
Reparatii curente	20.02	0	0	4.925.000	2.645.000	2.432.297	2.432.297	0	2.549.397	
Hirana	20.03	0	0	325.000	358.000	344.405	344.405	0	402.526	
Hrana pentru oameni	20.03.01	0	0	325.000	358.000	344.405	344.405	0	402.526	
Medicamentele si materiale sanitare	20.04	0	0	20.000	20.000	16.722	16.722	0	4.365	
Medicamente	20.04.01	0	0	10.000	10.000	9.159	9.159	0	2.920	
Materiale sanitare	20.04.02	0	0	10.000	10.000	7.563	7.563	0	1.465	
Bunuri de natura obiectelor de inventar	20.05	0	0	1.045.000	470.000	382.040	382.040	0	133.939	
Uniforme si echipament	20.05.01	0	0	95.000	90.000	59.663	59.663	0	0	
Lenjerie si accesorii de pat	20.05.03	0	0	265.000	161.000	160.713	160.713	0	25.668	
Alte obiecte de inventar	20.05.30	0	0	685.000	219.000	161.644	161.644	0	108.271	
Deplasari, detasari, transferari	20.06	0	0	71.500	83.500	71.034	71.034	0	69.034	
Deplasari interne, detasari, transferari	20.06.01	0	0	61.500	53.500	48.170	48.170	0	46.170	
Deplasari in strainatate	20.06.02	0	0	10.000	30.000	22.864	22.864	0	22.864	
Carti, publicatii si materiale documentare	20.11	0	0	35.000	15.000	8.118	8.118	0	2.378	
consultanta si expertiza	20.12	0	0	400.000	0	0	0	0	0	
Pregatire profesionala	20.13	0	0	403.000	119.000	103.171	103.171	0	109.895	
Protectia muncii	20.14	0	0	230.000	211.000	21.515	21.515	0	34.376	

Denumirea indicatorilor	Cod indicator	Credite de angajament		Credite bugetare		Angajamente bugetare	Angajamente legale	Plati efectuate	Angajamente legale de platit	Cheltuieli efective
		Initial	Definitive	initiale	definitive					
Contributii ale administratiei publice locale la realizarea unor lucrari si servicii de interes public local, in baza unor conventii sau contracte de asociere	20.19	0	0	570.000	350.000	0	0	0	0	0
comisioane si alte costuri aferente imprumuturilor	20.24	0	0	123.000	120.000	57.661	57.661	57.661	0	57.661
Comisioane si alte costuri aferente imprumuturilor inerte	20.24.02	0	0	123.000	120.000	57.661	57.661	57.661	0	57.661
Alte cheltuieli	20.30	0	0	26.908.300	19.391.500	17.217.009	17.217.009	17.217.009	0	17.071.951
Reclama si publicitate	20.30.01	0	0	90.000	190.000	165.763	165.763	165.763	0	175.318
Prime de asigurare non-Maria	20.30.03	0	0	300.000	50.000	41.056	41.056	41.056	0	41.056
Chirii	20.30.04	0	0	810.000	510.000	317.744	317.744	317.744	0	340.652
alte cheltuieli cu bunuri si servicii	20.30.30	0	0	25.708.000	18.641.500	16.692.446	16.692.446	16.692.446	0	16.514.925
TITLUL V FONDURI DE REZERVA	50	0	0	100.000	100.000	0	0	0	0	0
Fond de rezerva bugetara la dispozitia autoritatilor locale	50.04	0	0	100.000	100.000	0	0	0	0	0
TITLUL VI TRANSFERURI INTRE UNITATI ALE ADMINISTRATIEI PUBLICE	51	0	0	190.000	190.000	0	0	0	0	0
Transferuri curente	51.01	0	0	190.000	190.000	0	0	0	0	0
Transferuri acordate in baza contractelor de parteneriat sau asociere	51.01.70	0	0	190.000	190.000	0	0	0	0	0
TITLUL VII ALTE TRANSFERURI	55	0	0	650.000	650.000	618.851	618.851	618.851	0	618.851
A. Transferuri interne	55.01	0	0	650.000	650.000	618.851	618.851	618.851	0	618.851
Alte transferuri curente interne	55.01.18	0	0	650.000	650.000	618.851	618.851	618.851	0	618.851
TITLUL IX ASISTENTA SOCIALA	57	0	0	5.735.000	5.851.000	5.567.543	5.567.543	5.567.543	0	5.655.399
Ajutoare sociale	57.02	0	0	5.735.000	5.851.000	5.567.543	5.567.543	5.567.543	0	5.655.399
Ajutoare sociale in numerar	57.02.01	0	0	5.719.000	5.835.000	5.567.410	5.567.410	5.567.410	0	5.655.266
Tichete de cresa si tichete sociale pentru gradinita	57.02.03	0	0	16.000	16.000	133	133	133	0	133
TITLUL XI ALTE CHELTUIELI	59	0	0	787.000	787.000	122.185	122.185	122.135	0	122.185
Asociatii si fundatii	59.11	0	0	646.000	646.000	122.185	122.185	122.135	0	122.185

Denumirea indicatorilor	Cod indicator	Credite de angajament		Credite bugetare		Angajamente bugetare	Angajamente legale	Plati efectuate	Angajamente legale de platit	Cheltuieli efective
		Initial	Definitive	initiale	definitive					
Sume aferente persoanelor cu handicap neincadrate	59.40	C	0	141.000	141.000	0	0	0	0	0
PLATI EFECTUATE IN ANII PRECEDENTI SI RECUPERATE IN ANUL CURENT	84	C	0	0	0	-154.247	-154.247	-154.247	0	0
TITLUL XXI PLATI EFECTUATE IN ANII PRECEDENTI SI RECUPERATE IN ANUL CURENT	85	C	0	0	0	-154.247	-154.247	-154.247	0	0
Plati efectuate in anii precedenti si recuperate in anul curent	85.01	C	0	0	0	-154.247	-154.247	-154.247	0	0
Plati efectuate in anii precedenti si recuperate in anul curent in sectiunea de functionare a bugetului local	85.01.01	C	0	0	0	-154.247	-154.247	-154.247	0	0
SECTIUNEA DE DEZVOLTARE		0	0	91.643.000	96.424.100	26.525.171	26.525.171	26.525.171	0	9.026.453
Total cheltuieli:		0	0	91.643.000	96.424.100	26.525.171	26.525.171	26.525.171	0	9.026.453
CHELTUIELI CURENTE	01	0	0	30.362.000	36.628.000	3.318.600	3.318.600	3.318.600	0	1.601.046
Titlul VIII PROIECTE CU FINANTARE DIN FONDURI EXTERNE NERAMBURSABILE (FEN) POSTADERARE	56	0	0	24.500.000	24.500.000	131.177	131.177	-31.177	0	0
Programa finantata din Fondul European de Dezvoltare Regionala (FEDR), aferente cadrului financiar 2021-2027 (cod 56.48.01 la 56.48.03)	56.48	0	0	24.500.000	24.500.000	131.177	131.177	-31.177	0	0
Finantare externa nerambursabila	56.48.02	0	0	24.500.000	24.500.000	131.177	131.177	131.177	0	0
TITLUL X Proiecte cu finantare din fonduri externe nerambursabile aferente cadrului financiar 2014-2020	58	0	0	2.000.000	2.000.000	706.374	706.374	706.374	0	1.554.712
Programa din Fondul European Agricol de Dezvoltare Rurala (FEADR)	58.04	0	0	2.000.000	2.000.000	706.374	706.374	706.374	0	1.554.712
Finantarea externa nerambursabila*	58.04.02	0	0	2.000.000	2.000.000	706.374	706.374	706.374	0	1.554.712

Denumirea indicatorilor	Cod indicator	Credite de angajament		Credite bugetare		Angajamente bugetare	Angajamente legale	Plati efectuate	Angajamente legale de platit	Cheltuieli efective
		Initial	Definitive	initiale	definitive					
TITLUL XII PROIECTE CU FINANTARE DIN SUMELE REPREZENTAND ASISTENTA FINANCIARA NERAMBURSABILA AFERENTA PNRR	60	0	0	3.780.000	10.046.000	2.405.037	2.405.037	2.405.037	0	0
Fonduri europene nerambursabile	60.01	0	0	3.780.000	10.046.000	2.405.037	2.405.037	2.405.037	0	0
TITLUL XIII PROIECTE CU FINANTARE DIN SUMELE AFERENTE COMPONENTEI DE IMPRUMUT A PNRR	61	0	0	82.000	82.000	76.012	76.012	76.012	0	46.334
Fonduri din imprumut rambursabil	61.01	0	0	68.000	68.000	65.930	65.930	65.930	0	40.990
Finantare publica nationala	61.02	0	0	14.000	14.000	0	0	0	0	0
Sume aferente TVA	61.03	0	0	0	0	10.082	10.082	10.082	0	5.344
CHELTUIELI DE CAPITAL	70	0	0	61.281.000	59.796.100	23.216.580	23.216.580	23.216.580	0	7.425.407
Active fixe	71.01	0	0	61.281.000	59.796.100	23.216.580	23.216.580	23.216.580	0	7.425.407
Constructii	71.01.01	0	0	59.921.000	58.086.100	23.174.930	23.174.930	23.174.930	0	7.425.407
Masini, echipamente si mijloace de transport	71.01.02	0	0	38.039.000	37.702.000	12.242.799	12.242.799	12.242.799	0	1.798.782
Mobilier, aparatura birou si alte active corporale	71.01.03	0	0	45.000	45.000	0	0	0	0	1.132.054
Alte active fixe	71.01.30	0	0	21.897.000	20.339.100	10.932.131	10.932.131	10.932.131	0	282.558
Reparatii capitale aferente activelor fixe	71.03	0	0	1.360.000	1.710.000	41.650	41.650	41.650	0	4.212.013
PLATI EFECTUATE IN ANII PRECEDENTI SI RECUPERATE IN ANUL CURENT	84	0	0	0	0	-10.009	-10.009	-10.009	0	0
TITLUL XXI PLATI EFECTUATE IN ANII PRECEDENTI SI RECUPERATE IN ANUL CURENT	85	0	0	0	0	-10.009	-10.009	-10.009	0	0
Plati efectuate in anii precedenti si recuperate in anul curent	85.01	0	0	0	0	-10.009	-10.009	-10.009	0	0

Denumirea indicatorilor	Cod indicator	Credite de angajament		Credite bugetare		Plati efectuate	Angajamente legale de platit	Cheltuieli efective
		Initial	Definitive	initiale	definitive			
Plati efectuate in anii precedenti si recuperate in anul curent in sectiunea de dezvoltare a bugetului local	85.01.02	0	0	0	0	-10.009	-10.009	0

SEF SERVICIU ECONOMIC  
ASTILEAN DANA

ORDONATOR PRINCIPAL DE CREDITE  
BELCE RAMONA CRISTINA

INTOCMIT  
FOCSA ANICUTA



**CONTUL DE EXECUTIE AL INSTITUTIILOR PUBLICE - CHELTUIELI  
51.02 - Autoritati publice si actiuni externe - la data de 31.12.2025**

Denumirea indicatorilor	Cod indicator	Credite de angajament		Credite bugetare		Angajamente bugetare	Angajamente legale	Plati efectuate	Angajamente legale de platit	Cheltuieli efective
		Initial	Definitive	initiale	definitive					
TOTAL SECTIUNILE FUNCTIONARE + DEZVOLTARE		0	0	32.604.500	24.982.000	15.391.287	15.391.287	15.391.287	0	17.717.860
SECTIUNEA DE FUNCTIONARE		0	0	23.992.500	15.718.000	11.834.558	11.834.558	11.834.558	0	11.885.397
Total cheltuieli		0	0	23.992.500	15.718.000	11.834.558	11.834.558	11.834.558	0	11.885.397
CHELTUIELI CURENTE	10.1	0	0	23.992.500	15.718.000	11.939.634	11.939.634	11.939.634	0	11.885.397
TITLUL I CHELTUIELI DE PERSONAL	10	0	0	8.918.000	8.918.000	6.545.392	6.545.392	6.545.392	0	6.371.776
Cheltuieli salariale in bani	10.01	0	0	8.652.000	8.652.000	6.342.874	6.342.874	6.342.874	0	6.169.223
Salarii de baza	10.01.01	0	0	8.000.000	7.930.000	5.872.087	5.872.087	5.872.087	0	5.707.594
Fond de premii	10.01.08	0	0	0	70.000	59.400	59.400	59.400	0	59.400
Indemnizatii platite unor persoane din afara unitatii	10.01.12	0	0	330.000	330.000	268.056	268.056	268.056	0	268.848
Alocatii pentru transportul la si de la locul de munca	10.01.15	0	0	90.000	90.000	38.022	38.022	38.022	0	38.022
Indemnizatie de hrana	10.01.17	0	0	232.000	232.000	105.309	105.309	105.309	0	94.359
Cheltuieli salariale in natura	10.02	0	0	80.000	80.000	65.600	65.600	65.600	0	65.600
Tichete de vacanta	10.02.06	0	0	80.000	80.000	65.600	65.600	65.600	0	65.600
Contributii	10.03	0	0	186.000	186.000	136.918	136.918	136.918	0	136.953
Contributia asiguratorie pentru munca	10.03.07	0	0	186.000	186.000	136.918	136.918	136.918	0	136.953
TITLUL II BUNURI SI SERVICII	20	0	0	14.994.500	6.720.000	5.394.242	5.394.242	5.394.242	0	5.513.621
Bunuri si servicii	20.01	0	0	2.221.000	3.521.000	2.451.022	2.451.022	2.451.022	0	2.537.177
Furnituri de birou	20.01.01	0	0	200.000	150.000	37.046	37.046	37.046	0	34.350
Materiale pentru curatenie	20.01.02	0	0	30.000	30.000	19.239	19.239	19.239	0	30.003
Incalzit, iluminat si forta motrica	20.01.03	0	0	320.000	720.000	628.173	628.173	628.173	0	689.893
Apa, canal si salubritate	20.01.04	0	0	58.000	68.000	31.445	31.445	31.445	0	32.085
Posta, telecomunicatii, radio, tv, internet	20.01.08	0	0	416.000	416.000	265.866	265.866	265.866	0	266.061

Denumirea indicatorilor	Cod indicator	Credite de angajament		Credite bugetare		Angajamente bugetare	Angajamente legale	Plati efectuate	Angajamente legale de plati	Cheltuieli efective
		Initial	Definitive	initiale	definitive					
Materialie si prestari de servicii cu caracter functional	20.01.09	0	0	222.000	222.000	203.329	203.329	203.329	0	203.329
Alte bunuri si servicii pentru intretinere si functionare	20.01.30	0	0	975.000	1.915.000	1.265.924	1.265.924	1.265.924	0	1.301.456
Reparatii curente	20.02	0	0	100.000	20.000	12.878	12.878	12.878	0	12.878
Bunuri de natura obiectelor de inventar	20.05	0	0	255.000	35.000	26.511	26.511	26.511	0	30.637
Alte obiecte de inventar	20.05.30	0	0	255.000	35.000	26.511	26.511	26.511	0	30.637
Deplasari, detasari, transferari	20.06	0	0	58.500	78.500	67.474	67.474	67.474	0	67.474
Deplasari interne, detasari, transferari	20.06.01	0	0	48.500	48.500	44.610	44.610	44.610	0	44.610
Deplasari in strainatate	20.06.02	0	0	10.000	30.000	22.864	22.864	22.864	0	22.864
consultanta si expertiza	20.12	0	0	400.000	0	0	0	0	0	0
Pregatire profesionala	20.13	0	0	350.000	70.000	68.030	68.030	68.030	0	68.030
Protectia muncii	20.14	0	0	200.000	200.000	10.515	10.515	10.515	0	11.246
Contributii ale administratiei publice locale la realizarea unor lucrari si servicii de interes public local, in baza unor conventii sau contracte de asociere	20.19	0	0	20.000	0	0	0	0	0	0
Alte cheltuieli	20.30	0	0	11.390.000	2.795.500	2.757.812	2.757.812	2.757.812	0	2.786.179
Reclama si publicitate	20.30.01	0	0	90.000	190.000	165.763	165.763	165.763	0	175.318
alte cheltuieli cu bunuri si servicii	20.30.30	0	0	11.300.000	2.605.500	2.592.049	2.592.049	2.592.049	0	2.610.861
TITLUL XI ALTE CHELTUIELI	59	0	0	80.000	80.000	0	0	0	0	0
Suma aferente persoanelor cu handicap neincadrate	59.40	0	0	80.000	80.000	0	0	0	0	0
PLATI EFECTUATE IN ANII PRECEDENTI SI RECUPERATE IN ANUL CURENT	84	0	0	0	0	-105.076	-105.076	-105.076	0	0
TITLUL XXI PLATI EFECTUATE IN ANII PRECEDENTI SI RECUPERATE IN ANUL CURENT	85	0	0	0	0	-105.076	-105.076	-105.076	0	0
Plati efectuate in anii precedenti si recuperate in anul curent	85.01	0	0	0	0	-105.076	-105.076	-105.076	0	0

Denumirea indicatorilor	Cod indicator	Credite de angajament			Credite bugetare		Angajamente bugetare	Angajamente legale	Plati efectuate	Angajamente legale de platit	Cheltuieli efective
		Initial	Definitive	initiale	definitive						
Plati efectuate in anii precedenti si recuperate in anul curent in sectiunea de functionare a bugetului local	85.01.01	0	0	0	0	-105.076	-105.076	-105.076	0	0	0
<b>SECTIUNEA DE DEZVOLTARE</b>		0	0	8.612.000	9.264.000	3.556.729	3.556.729	3.556.729	0	5.832.463	
Total cheltuieli		0	0	8.612.000	9.264.000	3.556.729	3.556.729	3.556.729	0	5.832.463	
<b>CHELTUIELI DE CAPITAL</b>	70	0	0	8.612.000	9.264.000	3.556.729	3.556.729	3.556.729	0	5.832.463	
<b>TITLUL XV ACTIVE NEFINANCIARE</b>	71	0	0	8.612.000	9.264.000	3.556.729	3.556.729	3.556.729	0	5.832.463	
Active fixe	71.01	0	0	7.312.000	7.964.000	3.515.079	3.515.079	3.515.079	0	5.832.463	
Constructii	71.01.01	0	0	1.950.000	592.000	432.477	432.477	432.477	0	667.480	
Masini, echipamente si mijloace de transport	71.01.02	0	0	0	0	0	0	0	0	765.537	
Mobilier, aparatura birou si altele active corporale	71.01.03	0	0	0	0	0	0	0	0	281.630	
Alte active fixe	71.01.30	0	0	5.362.000	7.372.000	3.082.602	3.082.602	3.082.602	0	4.097.815	
Reparatii capitale aferente activelor fixe	71.03	0	0	1.300.000	1.300.000	41.650	41.650	41.650	0	0	0

SEF SERVICIU ECONOMIC  
ASTILEAN DANA

ORDONATOR PRINCIPAL DE CREDITE  
BELCE RAIMONA CRISTINA

INTOCMIT  
FOCSA ANICUTA



**CONTUL DE EXECUTIE AL INSTITUTIILOR PUBLICE - CHELTUIELI  
54.02 - Alte servicii publice generale - la data de 31.12.2025**

Denumirea indicatorilor	Cod indicator	Credite de angajament		Credite bugetare		Angajamente bugetare	Angajamente legale	Plati efectuate	Angajamente legale de platit	Cheltuieli efective
		Initial	Definitive	initiale	definitive					
TOTAL SECTIUNILE FUNCTIONARE + DEZVOLTARE		0	0	150.000	100.000	0	0	0	0	0
SECTIUNEA DE FUNCTIONARE		0	0	150.000	100.000	0	0	0	0	0
Total cheltuieli		0	0	150.000	100.000	0	0	0	0	0
CHELTUIELI CURENTE	01	0	0	150.000	100.000	0	0	0	0	0
TITLUL II BUNURI SI SERVICII	20	0	0	50.000	0	0	0	0	0	0
Hrana	20.03	0	0	25.000	0	0	0	0	0	0
Hrana pentru oameni	20.03.01	0	0	25.000	0	0	0	0	0	0
Deplasari, detasari, transferari	20.06	0	0	5.000	0	0	0	0	0	0
Deplasari interne, detasari, transferari	20.06.01	0	0	5.000	0	0	0	0	0	0
Alte cheltuieli	20.30	0	0	20.000	0	0	0	0	0	0
alte cheltuieli cu bunuri si servicii	20.30.30	0	0	20.000	0	0	0	0	0	0
TITLUL V FONDURI DE REZERVA	50	0	0	100.000	100.000	0	0	0	0	0
Fond de rezerva bugetara la dispozitia autoritatilor locale	50.04	0	0	100.000	100.000	0	0	0	0	0

SEF SERVICIU ECONOMIC  
ASTILEAN DANA



ORDONATOR PRINCIPAL DE CREDITE  
BELCE RAMONA CRISTINA

INTOCMIT  
FOCSA ANICUTA

**CONTUL DE EXECUTIE AL INSTITUTIILOR PUBLICE - CHELTUIELI**  
55.02 - Tranzactii privind datoria publica si imprumuturi - la data de 31.12.2025

Denumirea indicatorilor	Cod indicator	Credite de angajament		Credite bugetare		Angajamente legale	Plati efectuate	Angajamente legale de platit	Cheltuieli efective
		Initial	Definitive	initiale	definitive				
TOTAL SECTIUNILE FUNCTIONARE + DEZVOLTARE		0	0	120.000	120.000	57.661	57.661	0	57.661
SECTIUNEA DE FUNCTIONARE		0	0	120.000	120.000	57.661	57.661	0	57.661
Total cheltuieli		0	0	120.000	120.000	57.661	57.661	0	57.661
CHELTUIELI CURENTE	01	0	0	120.000	120.000	57.661	57.661	0	57.661
TITLUL II BUNURI SI SERVICII	20	0	0	120.000	120.000	57.661	57.661	0	57.661
comisioane si alte costuri aferente imprumuturilor	20.24	0	0	120.000	120.000	57.661	57.661	0	57.661
Comisioane si alte costuri aferente imprumuturilor interne	20.24.02	0	0	120.000	120.000	57.661	57.661	0	57.661

SEF SERVICIU ECONOMIC  
ASTILEAN DANA

ORDONATOR PRINCIPAL DE CREDITE  
BELCE RAMONA CRISTINA

INTOCMIT  
FOCSA ANICUTA



30

**CONTUL DE EXECUTIE AL INSTITUTIILOR PUBLICE - CHELTUIELI  
61.02 - Ordine publica si siguranta nationala - la data de 31.12.2025**

Denumirea indicatorilor	Cod indicator	Credite de angajament		Credite bugetare		Angajamente bugetare	Angajamente legale	Plati efectuate	Angajamente legale de platit	Cheltuieli efective
		Initial	Definitive	initiale	definitive					
TOTAL SECTIUNILE FUNCTIONARE + DEZVOLTARE		0	0	6.379.600	2.329.600	1.363.806	1.363.806	1.363.806	0	1.292.964
SECTIUNEA DE FUNCTIONARE		0	0	6.379.600	2.329.600	1.363.806	1.363.806	1.363.806	0	1.292.964
Total cheltuieli		0	0	6.379.600	2.329.600	1.363.806	1.363.806	1.363.806	0	1.292.964
CHELTUIELI CURENTE	01	0	0	6.379.600	2.329.600	1.364.210	1.364.210	1.364.210	0	1.292.964
TITLUL I CHELTUIELI DE PERSONAL	10	0	0	6.139.600	2.139.600	1.272.285	1.272.285	1.272.285	0	1.292.964
Cheltuieli salariale in bani	10.01	0	0	5.868.000	1.868.000	1.135.323	1.135.323	1.135.323	0	1.154.002
Salarii de baza	10.01.01	0	0	5.760.000	1.760.000	1.067.496	1.067.496	1.067.496	0	1.085.976
Alte sporuri	10.01.06	0	0	40.000	40.000	24.137	24.137	24.137	0	24.336
Alte drepturi salariale in bani	10.01.30	0	0	68.000	68.000	43.690	43.690	43.690	0	43.690
Cheltuieli salariale in natura	10.02	0	0	228.000	228.000	111.372	111.372	111.372	0	112.908
Norme de hrana	10.02.02	0	0	200.000	200.000	111.372	111.372	111.372	0	112.908
Tichete de vacanta	10.02.06	0	0	28.000	28.000	0	0	0	0	0
Contributii	10.03	0	0	45.600	45.600	25.590	25.590	25.590	0	26.054
Contributia asiguratorie pentru munca	10.03.07	0	0	45.600	45.600	25.590	25.590	25.590	0	26.054
TITLUL II BUNURI SI SERVICII	20	0	0	240.000	190.000	91.925	91.925	91.925	0	0
Bunuri si servicii	20.01	0	0	50.000	50.000	0	0	0	0	0
Materiale si prestari de servicii cu caracter functional	20.01.09	0	0	30.000	30.000	0	0	0	0	0
Alte bunuri si servicii pentru intretinere si functionare	20.01.30	0	0	20.000	20.000	0	0	0	0	0
Reparatii curente	20.02	0	0	50.000	0	0	0	0	0	0
Bunuri de natura obiectelor de inventar	20.05	0	0	125.000	125.000	91.925	91.925	91.925	0	0
Uniforme si echipament	20.05.01	0	0	90.000	90.000	59.683	59.683	59.683	0	0
Alte obiecte de inventar	20.05.30	0	0	35.000	35.000	32.242	32.242	32.242	0	0

Denumirea indicatorilor	Cod indicator	Credite de angajament		Credite bugetare		Angajamente bugetare	Angajamente legale	Plati efectuate	Angajamente legale de platit	Cheltuieli efective
		Initial	Definitive	initiale	definitive					
Alte cheltuieli	20.30	0	0	15.000	15.000	0	0	0	0	0
alte cheltuieli cu bunuri si servicii	20.30.30	0	0	15.000	15.000	0	0	0	0	0
PLATI EFECTUATE IN ANII PRECEDENTI SI RECUPERATE IN ANUL CURENT	84	0	0	0	0	-404	-404	-404	0	0
TITLUL XXI PLATI EFECTUATE IN ANII PRECEDENTI SI RECUPERATE IN ANUL CURENT	85	0	0	0	0	-404	-404	-404	0	0
Plati efectuate in anii precedenti si recuperate in anul curent	85.01	0	0	0	0	-404	-404	-404	0	0
Plati efectuate in anii precedenti si recuperate in anul curent in sectiunea de functionare a bugetului local	85.01.01	0	0	0	0	-404	-404	-404	0	0

SEF SERVICIU ECONOMIC  
ASTILEAN DANA

ORDONATOR PRINCIPAL DE CREDITE  
BELCE RAMONA CRISTINA

INTOCMIT  
FOCSA ANICUTA



**CONTUL DE EXECUTIE AL INSTITUTIILOR PUBLICE - CHELTUIELI  
61.02.03.04 - Politie locala - la data de 31.12.2025**

Denumirea indicatorilor	Cod indicator	Credite de angajament		Credite bugetare		Angajamente bugetare	Angajamente legale	Plati efectuate	Angajamente legale de platit	Cheltuieli efective
		Initial	Definitive	initiale	definitive					
TOTAL SECTIUNILE FUNCTIONARE + DEZVOLTARE		0	0	6.265.000	2.215.000	1.319.134	1.319.134	1.319.134	0	1.248.292
SECTIUNEA DE FUNCTIONARE		0	0	6.265.000	2.215.000	1.319.134	1.319.134	1.319.134	0	1.248.292
Total cheltuieli		0	0	6.265.000	2.215.000	1.319.134	1.319.134	1.319.134	0	1.248.292
CHELTUIELI CURENTE	01	0	0	6.265.000	2.215.000	1.319.538	1.319.538	1.319.538	0	1.248.292
TITLUL I CHELTUIELI DE PERSONAL	10	0	0	6.070.000	2.070.000	1.227.613	1.227.613	1.227.613	0	1.248.292
Cheltuieli salariale in bani	10.01	0	0	5.800.000	1.800.000	1.091.633	1.091.633	1.091.633	0	1.110.312
Salarii de baza	10.01.01	0	0	5.760.000	1.760.000	1.067.496	1.067.496	1.067.496	0	1.065.976
Alte sporuri	10.01.06	0	0	40.000	40.000	24.137	24.137	24.137	0	24.336
Cheltuieli salariale in natura	10.02	0	0	226.000	226.000	111.372	111.372	111.372	0	112.908
Norme de hrana	10.02.02	0	0	200.000	200.000	111.372	111.372	111.372	0	112.908
Tichete de vacanta	10.02.06	0	0	26.000	26.000	0	0	0	0	0
Contributii	10.03	0	0	44.000	44.000	24.608	24.608	24.608	0	25.072
Contributia asiguratorie pentru munca	10.03.07	0	0	44.000	44.000	24.608	24.608	24.608	0	25.072
TITLUL II BUNURI SI SERVICII	20	0	0	195.000	145.000	91.925	91.925	91.925	0	0
Bunuri si servicii	20.01	0	0	50.000	50.000	0	0	0	0	0
Materiale si prestari de servicii cu caracter functional	20.01.09	0	0	30.000	30.000	0	0	0	0	0
Alte bunuri si servicii pentru intretinere si functionare	20.01.30	0	0	20.000	20.000	0	0	0	0	0
Reparatii curente	20.02	0	0	50.000	0	0	0	0	0	0
Bunuri de natura obiectelor de inventar	20.05	0	0	95.000	95.000	91.925	91.925	91.925	0	0
Uniforme si echipament	20.05.01	0	0	60.000	60.000	59.683	59.683	59.683	0	0
Alte obiecte de inventar	20.05.30	0	0	35.000	35.000	32.242	32.242	32.242	0	0

Denumirea indicatorilor	Cod indicator	Credite de angajament		Credite bugetare		Angajamente bugetare	Angajamente legale	Plati efectuate	Angajamente legale de platt	Cheltuieli efective
		Initial	Definitive	initiale	definitive					
PLATI EFECTUATE IN ANII PRECEDENTI SI RECUPERATE IN ANUL CURENT	84	0	0	0	0	-404	-404	-404	0	0
TITLUL XXI PATI EFECTUATE IN ANII PRECEDENTI SI RECUPERATE IN ANUL CURENT	85	0	0	0	0	-404	-404	-404	0	0
Plati efectuate in anii precedenti si recuperate in anul curent	85.01	0	0	0	0	-404	-404	-404	0	0
Plati efectuate in anii precedenti si recuperate in anul curent in sectiunea de functionare a bugetului local	85.01.01	0	0	0	0	-404	-404	-404	0	0

SEF SERVICIU ECONOMIC  
ASTILEAN DANA

ORDONATOR PRINCIPAL DE CREDITE  
BELCE RAMONA CRISTINA



INTOCMIT  
FOCSA ANICUTA

.....  
*[Signature]*

**CONTUL DE EXECUTIE AL INSTITUTIILOR PUBLICE - CHELTUIELI**  
61.02.05 - Protectie civila si protectie contra incendiilor (protectie civila nonmilitara) - la data de 31.12.2025

Denumirea indicatorilor	Cod indicator	Credite de angajament			Credite bugetare		Angajamente bugetare	Angajamente legale	Plati efectuate	Angajamente legale de platit	Cheltuieli efective
		Initial	Definitive	initiale	definitive						
TOTAL SECTIUNILE FUNCTIONARE + DEZVOLTARE		0	0	114.600	114.600	44.672	44.672	44.672	44.672	0	44.672
SECTIUNEA DE FUNCTIONARE		0	0	114.600	114.600	44.672	44.672	44.672	44.672	0	44.672
Total cheltuieli		0	0	114.600	114.600	44.672	44.672	44.672	44.672	0	44.672
CHELTUIELI CURENTE	01	0	0	114.600	114.600	44.672	44.672	44.672	44.672	0	44.672
TITLUL I CHELTUIELI DE PERSONAL	10	0	0	69.600	69.600	44.672	44.672	44.672	44.672	0	44.672
Cheltuieli salariale in bani	10.01	0	0	68.000	68.000	43.690	43.690	43.690	43.690	0	43.690
Alte drepturi salariale in bani	10.01.30	0	0	68.000	68.000	43.690	43.690	43.690	43.690	0	43.690
Contributii	10.03	0	0	1.600	1.600	982	982	982	982	0	982
Contributia asiguratorie pentru munca	10.03.07	0	0	1.600	1.600	982	982	982	982	0	982
TITLUL II BUNURI SI SERVICII	20	0	0	45.000	45.000	0	0	0	0	0	0
Bunuri de natura obiectelor de inventar	20.05	0	0	30.000	30.000	0	0	0	0	0	0
Uniforme si echipament	20.05.01	0	0	30.000	30.000	0	0	0	0	0	0
Alte cheltuieli	20.30	0	0	15.000	15.000	0	0	0	0	0	0
alte cheltuieli cu bunuri si servicii	20.30.30	0	0	15.000	15.000	0	0	0	0	0	0

SEF SERVICIU ECONOMIC  
ASTILEAN DANA

ORDONATOR PRINCIPAL DE CREDITE  
BELCE RAMONA CRISTINA

INTOCMIT  
FOCSA ANICUTA



CONTUL DE EXECUTIE AL INSTITUTIILOR PUBLICE - CHELTUIELI  
65.02 - Invatamant - la data de 31.12.2025

Denumirea indicatorilor	Cod indicator	Credite de aneajament		Credite bugetare		Angajamente bugetare	Angajamente legale	Plati efectuate	Angajamente legale de platit	Cheltuieli efective
		Initial	Definitive	initiale	definitive					
TOTAL SECTIUNILE FUNCTIONARE + DEZVOLTARE		0	0	17.604.000	19.443.000	11.185.153	11.185.153	11.185.153	0	5.163.169
SECTIUNEA DE FUNCTIONARE		0	0	4.992.000	6.100.000	5.505.922	5.505.922	5.505.922	0	5.012.160
Total cheltuieli		0	0	4.992.000	6.100.000	5.505.922	5.505.922	5.505.922	0	5.012.160
CHELTUIELI CURENTE	01	0	0	4.992.000	6.100.000	5.505.922	5.505.922	5.505.922	0	5.012.160
TITLUL I CHELTUIELI DE PERSONAL	10	0	0	165.000	184.000	146.672	146.672	146.672	0	146.672
Cheltuieli salariale in bani	10.01	0	0	165.000	184.000	146.672	146.672	146.672	0	146.672
Alocatii pentru transportul la si de la locul de munca	10.01.15	0	0	165.000	184.000	146.672	146.672	146.672	0	146.672
TITLUL II BUNURI SI SERVICII	20	0	0	4.532.000	5.553.000	5.071.428	5.071.428	5.071.428	0	4.577.666
Bunuri si servicii	20.01	0	0	2.053.000	2.104.000	2.025.414	2.025.414	2.025.414	0	1.698.029
Furnituri de birou	20.01.01	0	0	85.000	80.000	68.027	68.027	68.027	0	44.342
Materiale pentru curatenie	20.01.02	0	0	140.000	145.000	136.348	136.348	136.348	0	71.326
Incalzit, iluminat si forta motrica	20.01.03	0	0	600.000	320.000	272.891	272.891	272.891	0	280.089
Apa, canal si salubritate	20.01.04	0	0	80.000	42.000	38.587	38.587	38.587	0	29.395
Carburanti si lubrifianti	20.01.05	0	0	120.000	40.000	38.994	38.994	38.994	0	26.677
Piese de schimb	20.01.06	0	0	100.000	20.000	19.379	19.379	19.379	0	12.885
Transport	20.01.07	0	0	10.000	9.000	6.000	6.000	6.000	0	4.800
Posta, telecomunicatii, radio, tv, internet	20.01.08	0	0	30.000	28.000	27.692	27.692	27.692	0	28.795
Materiale si prestari de servicii cu caracter functional	20.01.09	0	0	90.000	66.000	65.959	65.959	65.959	0	66.932
Alte bunuri si servicii pentru intretinere si functionare	20.01.30	0	0	798.000	1.354.000	1.351.537	1.351.537	1.351.537	0	1.132.788
Reparatii curente	20.02	0	0	771.000	1.106.000	1.106.000	1.106.000	1.106.000	0	1.230.000
Hrana	20.03	0	0	300.000	358.000	344.405	344.405	344.405	0	402.526

Denumirea indicatorilor	Cod indicator	Credite de angajament...			Credite bugetare			Angajamente legale	Plati efectuate	Angajamente legale de platit	Cheltuieli efective
		Initial	Definitive		initiale	definitive					
Hrana pentru oameni	20.03.01	0	0	300.000	358.000	344.405	344.405	344.405	0	402.526	
Medicamente si materiale sanitare	20.04	0	0	20.000	20.000	16.722	16.722	16.722	0	4.365	
Medicamente	20.04.01	0	0	10.000	10.000	9.159	9.159	9.159	0	2.920	
Materiale sanitare	20.04.02	0	0	10.000	10.000	7.563	7.563	7.563	0	1.465	
Bunuri de natura obiectelor de inventar	20.05	0	0	365.000	251.000	250.239	250.239	250.239	0	31.394	
Lenjerie si accesorii de pat	20.05.03	0	0	260.000	161.000	160.713	160.713	160.713	0	25.668	
Alte obiecte de inventar	20.05.30	0	0	105.000	90.000	89.526	89.526	89.526	0	5.726	
Deplasari, detasari, transferari	20.06	0	0	8.000	5.000	3.560	3.560	3.560	0	1.560	
Deplasari interne, detasari, transferari	20.06.01	0	0	8.000	5.000	3.560	3.560	3.560	0	1.560	
Carti, publicatii si materiale documentare	20.11	0	0	35.000	15.000	8.118	8.118	8.118	0	2.378	
Pregatire profesionala	20.13	0	0	40.000	36.000	35.141	35.141	35.141	0	41.865	
Protectia muncii	20.14	0	0	30.000	11.000	11.000	11.000	11.000	0	23.130	
Alte cheltuieli	20.30	0	0	910.000	1.647.000	1.270.829	1.270.829	1.270.829	0	1.142.399	
Chirii	20.30.04	0	0	310.000	310.000	133.874	133.874	133.874	0	160.882	
alte cheltuieli cu bunuri si servicii	20.30.30	0	0	600.000	1.337.000	1.136.955	1.136.955	1.136.955	0	981.517	
TITLUL IX ASISTENTA SOCIALA	57	0	0	285.000	363.000	287.822	287.822	287.822	0	287.822	
Ajutoare sociale	57.02	0	0	285.000	363.000	287.822	287.822	287.822	0	287.822	
Ajutoare sociale in numerar	57.02.01	0	0	269.000	347.000	287.689	287.689	287.689	0	287.689	
Tichete de cresa si tichete sociale pentru gradinita	57.02.03	0	0	16.000	16.000	133	133	133	0	133	
SECTIUNEA DE DEZVOLTARE		0	0	12.622.000	13.343.000	5.679.231	5.679.231	5.679.231	0	151.009	
Total cheltuieli		0	0	12.622.000	13.343.000	5.679.231	5.679.231	5.679.231	0	151.009	
CHELTUIELI CURENTE	01	0	0	2.212.000	8.378.000	2.481.015	2.481.015	2.481.015	0	46.334	
TITLUL XII PROIECTE CU FINANTARE DIN SUMELE REPREZENTAND ASISTENTA FINANCIARA NERAMBURSABILA AFERENTA PNRR	60	0	0	2.130.000	8.296.000	2.405.003	2.405.003	2.405.003	0	0	
Fonduri europene nerambursabile	60.01	0	0	2.130.000	8.296.000	2.405.003	2.405.003	2.405.003	0	0	
TITLUL XIII PROIECTE CU FINANTARE DIN SUMELE AFERENTE COMPONENTEI DE IMPRUMUT A PNRR	61	0	0	82.000	82.000	76.012	76.012	76.012	0	46.334	

Denumirea incatorilor	Cod indicator	Credite de angajament:		Credite bugetare		Angajamente bugetare	Angajamente legale	Plati efectuate	Angajamente legale de platit	Cheltuieli efective
		Initial	Definitive	initiale	definitive					
Fonduri din imprumut rambursabil	61.01	0	0	63.000	68.000	65.930	65.930	65.930	0	40.990
Sume aferente TVA	61.03	0	0	14.000	14.000	10.082	10.082	10.082	0	5.344
CHELTUIELI DE CAPITAL	70	0	0	10.410.000	4.965.000	3.207.040	3.207.040	3.207.040	0	104.675
TITLUL XX ACTIVE NEFINANCIARE	71	0	0	10.410.000	4.965.000	3.207.040	3.207.040	3.207.040	0	104.675
Active fixe	71.01	0	0	10.410.000	4.965.000	3.207.040	3.207.040	3.207.040	0	104.675
Construcții:	71.01.01	0	0	1.450.000	1.571.000	771.713	771.713	771.713	0	83
Masini, echipamente si mijloace de transport	71.01.02	0	0	0	0	0	0	0	0	47.112
Mobilier, aparatura birotica si alte active corporale	71.01.03	0	0	45.000	45.000	15.367	15.367	15.367	0	0
Alte active fixe	71.01.30	0	0	8.915.000	3.349.000	2.419.960	2.419.960	2.419.960	0	57.480
PLATI EFECTUATE IN ANII PRECEDENTI SI RECUPERATE IN ANUL CURENT	84	0	0	0	0	-8.824	-8.824	-8.824	0	0
TITLUL XXI PATI EFECTUATE IN ANII PRECEDENTI SI RECUPERATE IN ANUL CURENT	85	0	0	0	0	-8.824	-8.824	-8.824	0	0
Plati efectuate in anii precedenti si recuperate in anul curent	85.01	0	0	0	0	-8.824	-8.824	-8.824	0	0
Plati efectuate in anii precedenti si recuperate in anul curent in sectiunea de dezvoltare a bugetului local	85.01.02	0	0	0	0	-8.824	-8.824	-8.824	0	0

SEF SERVICIU ECONOMIC  
ASTILEAN DANA

ORDONATOR PRINCIPAL DE CREDITE  
BELCE RAMONA CRISTINA

INTOCMIT  
FOCSA ANICUTA



**CONTUL DE EXECUTIE AL INSTITUTIILOR PUBLICE - CHELTUIELI  
65.02.03.01 - Invatamant prescolar - la data de 31.12.2025**

Denumirea indicatorilor	Cod indicator	Credite de angajament		Credite bugetare		Angajamente bugetare	Angajamente legale	Plati efectuate	Angajamente legale de platit	Cheltuieli efective
		Initial	Definitive	initiale	definitive					
TOTAL SECTIUNILE FUNCTIONARE + DEZVOLTARE		0	0	0	511.740	500.036	500.036	500.036	0	598.692
SECTIUNEA DE FUNCTIONARE		0	0	0	511.740	500.036	500.036	500.036	0	598.692
Total cheltuieli		0	0	0	511.740	500.036	500.036	500.036	0	598.692
CHELTUIELI CURENTE	01	0	0	0	511.740	500.036	500.036	500.036	0	598.692
TITLUL CHELTUIELI DE PERSONAL	10	0	0	0	32.000	26.266	26.266	26.266	0	26.266
Cheltuieli salariale in bani	10.01	0	0	0	32.000	26.266	26.266	26.266	0	26.266
Alocatii pentru transportul la si de la locul de munca	10.01.15	0	0	0	32.000	26.266	26.266	26.266	0	26.266
TITLUL BUNURI SI SERVICII	20	0	0	0	470.000	464.035	464.035	464.035	0	562.691
Bunuri si servicii	20.01	0	0	0	421.000	419.831	419.831	419.831	0	468.331
Furnituri de birou	20.01.01	0	0	0	10.000	9.493	9.493	9.493	0	5.432
Materiale pentru curatenie	20.01.02	0	0	0	25.000	24.603	24.603	24.603	0	24.504
Carburanti si lubrifianti	20.01.05	0	0	0	0	0	0	0	0	300
Alte bunuri si servicii pentru intretinere si functionare	20.01.30	0	0	0	386.000	385.735	385.735	385.735	0	438.095
Reparatii curente	20.02	0	0	0	3.000	3.000	3.000	3.000	0	0
Hrana	20.03	0	0	0	14.000	10.369	10.369	10.369	0	68.490
Hrana pentru oameni	20.03.01	0	0	0	14.000	10.369	10.369	10.369	0	68.490
Medicamente si materiale sanitare	20.04	0	0	0	10.000	9.309	9.309	9.309	0	3.554
Medicamente	20.04.01	0	0	0	5.000	4.589	4.589	4.589	0	2.089
Materiale sanitare	20.04.02	0	0	0	5.000	4.720	4.720	4.720	0	1.465
Bunuri de natura obiectelor de inventar	20.05	0	0	0	20.000	19.526	19.526	19.526	0	15.726
Lenjerie si accesorii de pat	20.05.03	0	0	0	10.000	10.000	10.000	10.000	0	10.000
Alte obiecte de inventar	20.05.30	0	0	0	10.000	9.526	9.526	9.526	0	5.726

Denumirea indicatorilor	Cod indicator	Credite de angajament		Credite bugetare		Angajamente bugetare	Angajamente legale	Plati efectuate	Angajamente legale de platit	Cheltuieli efective
		Initial	Definitive	initiale	definitive					
Deplasari, detasari, transferari	20.06	0	0	0	2.000	2.000	2.000	2.000	0	0
Deplasari interne, detasari, transferari	20.06.01	0	0	0	2.000	2.000	2.000	2.000	0	0
Protectia muncii	20.14	0	0	0	0	0	0	0	0	6.590
TITLUL IX ASISTENTA SOCIALA	57	0	0	0	9.740	9.735	9.735	9.735	0	9.735
Ajutoare sociale	57.02	0	0	0	9.740	9.735	9.735	9.735	0	9.735
Ajutoare sociale in numerar	57.02.01	0	0	0	9.740	9.735	9.735	9.735	0	9.735

SEE SERVICIU ECONOMIC  
ASTILEAN DANA

ORDONATOR PRINCIPAL DE CREDITE  
BELCE RAMONA CRISTINA

INTOCMIT  
FOCSA ANICUTA



ho

**CONTUL DE EXECUTIE AL INSTITUTIILOR PUBLICE - CHELTUIELI  
65.02.04.01 - Invatamant secundar inferior - la data de 31.12.2025**

Denumirea indicatorilor	Cod indicator	Credite de angajament		Credite bugetare		Angajamente bugetare	Angajamente legale	Plati efectuate	Angajamente legale de plati	Cheltuieli efective
		Initial	Definitive	initiale	definitive					
TOTAL SECTIUNILE FUNCTIONARE + DEZVOLTARE		0	0	17.588.000	18.715.260	10.684.984	10.684.984	10.684.984	0	4.564.344
SECTIUNEA DE FUNCTIONARE		0	0	4.866.000	5.372.260	5.005.753	5.005.753	5.005.753	0	4.413.335
Total cheltuieli		0	0	4.866.000	5.372.260	5.005.753	5.005.753	5.005.753	0	4.413.335
CHELTUIELI CURENTE	01	0	0	4.866.000	5.372.260	5.005.753	5.005.753	5.005.753	0	4.413.335
TITLUL CHELTUIELI DE PERSONAL	10	0	0	165.000	152.000	120.406	120.406	120.406	0	120.406
Cheltuieli salariale in bani	10.01	0	0	165.000	152.000	120.406	120.406	120.406	0	120.406
Alocatii pentru transportul la si de la locul de munca	10.01.15	0	0	165.000	152.000	120.406	120.406	120.406	0	120.406
TITLUL BUNURI SI SERVICII	20	0	0	4.532.000	4.883.000	4.607.393	4.607.393	4.607.393	0	4.014.975
Bunuri si servicii	20.01	0	0	2.053.000	1.653.000	1.605.583	1.605.583	1.605.583	0	1.229.698
Furnituri de birou	20.01.01	0	0	85.000	70.000	58.534	58.534	58.534	0	38.910
Materiale pentru curatenie	20.01.02	0	0	140.000	120.000	111.745	111.745	111.745	0	46.822
Incalziri, iluminat si forta motrica	20.01.03	0	0	600.000	320.000	272.891	272.891	272.891	0	280.089
Apa, canal si salubritate	20.01.04	0	0	80.000	42.000	38.587	38.587	38.587	0	29.395
Carburanti si lubrifianti	20.01.05	0	0	120.000	40.000	38.994	38.994	38.994	0	26.377
Piese de schimb	20.01.06	0	0	100.000	20.000	19.379	19.379	19.379	0	12.885
Transport	20.01.07	0	0	10.000	11.000	6.000	6.000	6.000	0	4.800
Posta, telecomunicatii, radio, tv, internet	20.01.08	0	0	30.000	26.000	27.692	27.692	27.692	0	28.795
Materiale si prestari de servicii cu caracter functional	20.01.09	0	0	90.000	66.000	65.959	65.959	65.959	0	66.932
Alte bunuri si servicii pentru intretinere si functionare	20.01.30	0	0	798.000	968.000	965.802	965.802	965.802	0	694.693
Reparatii curente	20.02	0	0	771.000	1.103.000	1.103.000	1.103.000	1.103.000	0	1.230.000
Hrana	20.03	0	0	300.000	344.000	334.036	334.036	334.036	0	334.036

Denumirea indicatorilor	Cod indicator	Credite de angajament			Credite bugetare		Angajamente bugetare	Angajamente legale	Plati efectuate	Angajamente legale de platit	Cheltuieli efective
		Initial	Definitive	Initiale	definitive						
hrana pentru oameni	20.03.01	0	0	300.000	344.000	334.036	334.036	334.036	0	334.036	
Medicamente si materiale sanitare	20.04	0	0	20.000	10.000	7.413	7.413	7.413	0	831	
Medicamente	20.04.01	0	0	10.000	5.000	4.570	4.570	4.570	0	831	
Materiale sanitare	20.04.02	0	0	10.000	5.000	2.843	2.843	2.843	0	0	
Bunuri de natura obiectelor de inventar	20.05	0	0	365.000	231.000	230.713	230.713	230.713	0	15.668	
Lenjerie si accesorii de pat	20.05.03	0	0	260.000	151.000	150.713	150.713	150.713	0	15.668	
Alte obiecte de inventar	20.05.30	0	0	105.000	80.000	80.000	80.000	80.000	0	0	
Deplasari, detasari, transferari	20.06	0	0	8.000	3.000	1.560	1.560	1.560	0	1.560	
Deplasari interne, detasari, transferari	20.06.01	0	0	8.000	3.000	1.560	1.560	1.560	0	1.560	
Carti, publicatii si materiale documentare	20.11	0	0	35.000	15.000	8.118	8.118	8.118	0	2.378	
Pregatire profesionala	20.13	0	0	40.000	36.000	35.141	35.141	35.141	0	41.865	
Protectia muncii	20.14	0	0	30.000	11.000	11.000	11.000	11.000	0	16.540	
Alte cheltuieli	20.30	0	0	910.000	1.447.000	1.270.829	1.270.829	1.270.829	0	1.142.399	
Chirii	20.30.04	0	0	310.000	310.000	133.874	133.874	133.874	0	160.882	
alte cheltuieli cu bunuri si servicii	20.30.30	0	0	600.000	1.137.000	1.136.955	1.136.955	1.136.955	0	981.517	
TITLUL IX ASISTENTA SOCIALA	57	0	0	269.000	337.260	277.954	277.954	277.954	0	277.954	
Ajutoare sociale	57.02	0	0	269.000	337.260	277.954	277.954	277.954	0	277.954	
Ajutoare sociale in numerar	57.02.01	0	0	269.000	337.260	277.954	277.954	277.954	0	277.954	
SECTIUNEA DE DEZVOLTARE		0	0	12.622.000	13.343.000	5.679.231	5.679.231	5.679.231	0	151.009	
Total cheltuieli		0	0	12.622.000	13.343.000	5.679.231	5.679.231	5.679.231	0	151.009	
CHELTUIELI CURENTE	01	0	0	2.212.000	8.378.000	2.481.015	2.481.015	2.481.015	0	46.334	
TITLUL XII PROIECTE CU FINANTARE DIN SUMELE REPREZENTAND ASISTENTA FINANCIARA NERAMBURSABILA AFERENTA PNRR	60	0	0	2.130.000	8.296.000	2.405.003	2.405.003	2.405.003	0	0	
Fonduri europene nerambursabile	60.01	0	0	2.130.000	8.296.000	2.405.003	2.405.003	2.405.003	0	0	
TITLUL XIII PROIECTE CU FINANTARE DIN SUMELE AFERENTE COMPONENTEI DE IMPRUMUT A PNRR	61	0	0	82.000	82.000	76.012	76.012	76.012	0	45.334	
Fonduri din imprumut rambursabil	61.01	0	0	68.000	68.000	65.930	65.930	65.930	0	40.990	
Finantare publica nationala	61.02	0	0	14.000	14.000	0	0	0	0	0	

Denumirea indicatorilor	Cod indicator	Credite de angajament		Credite bugetare		Angajamente bugetare	Angajamente legale	Plati efectuate	Angajamente legale de plati	Cheltuieli efective
		Initial	Definitive	initiale	definitive					
Sume aferente TVA	61.03	0	0	0	0	10.082	10.082	10.082	0	5.344
CHELTUIELI DE CAPITAL	70	0	0	10.410.000	4.965.000	3.207.040	3.207.040	3.207.040	0	104.675
TITLUL XVI ACTIVE NEFINANCIARE	71	0	0	10.410.000	4.965.000	3.207.040	3.207.040	3.207.040	0	104.675
Active fixe	71.01	0	0	10.410.000	4.965.000	3.207.040	3.207.040	3.207.040	0	104.675
Construcții	71.01.01	0	0	1.450.000	1.571.000	787.080	787.080	787.080	0	83
Masini, echipamente si mijloace de transport	71.01.02	0	0	0	0	0	0	0	0	47.112
Mobilier, aparatura birou si altele active corporale	71.01.03	0	0	45.000	45.000	0	0	0	0	0
Alte active fixe	71.01.30	0	0	8.915.000	3.349.000	2.419.960	2.419.960	2.419.960	0	57.480
PLATI EFECTUATE IN ANII PRECEDENTI SI RECUPERATE IN ANUL CURENT	84	0	0	0	0	-8.824	-8.824	-8.824	0	0
TITLUL XXI PATI EFECTUATE IN ANII PRECEDENTI SI RECUPERATE IN ANUL CURENT	85	0	0	0	0	-8.824	-8.824	-8.824	0	0
Plati efectuate in anii precedenti si recuperate in anul curent	85.01	0	0	0	0	-8.824	-8.824	-8.824	0	0
Plati efectuate in anii precedenti si recuperate in anul curent in sectiunea de dezvoltare a bugetului local	85.01.02	0	0	0	0	-8.824	-8.824	-8.824	0	0

SEF SERVICIU ECONOMIC  
ASTILEAN DANA

ORDONATOR PRINCIPAL DE CREDITE  
BELCE RAMONA CRISTINA

INTOCMIT  
FOCSA ANICUTA



**CONTUL DE EXECUTIE AL INSTITUTIILOR PUBLICE - CHELTUIELI**  
65.02.50 - Alte cheltuieli in domeniul invatamantului - la data de 31.12.2025

Denumirea indicatorilor	Cod indicator	Credite de angajament		Credite bugetare		Angajamente bugetare	Angajamente legale	Plati efectuate	Angajamente legale de platit	Cheltuieli efective
		Initial	Definitive	initiale	definitive					
TOTAL SECTIUNILE FUNCTIONARE + DEZVOLTARE		0	0	16.000	216.000	133	133	133	0	133
SECTIUNEA DE FUNCTIONARE		0	0	16.000	216.000	133	133	133	0	133
Total cheltuieli		0	0	16.000	216.000	133	133	133	0	133
CHELTUIELI CURENTE	01	0	0	16.000	216.000	133	133	133	0	133
TITLUL II BUNURI SI SERVICII	20	0	0	0	200.000	0	0	0	0	0
Alte cheltuieli	20.30	0	0	0	200.000	0	0	0	0	0
alte cheltuieli cu bunuri si servicii	20.30.30	0	0	0	200.000	0	0	0	0	0
TITLUL IX ASISTENTA SOCIALA	57	0	0	16.000	16.000	133	133	133	0	133
Ajutoare sociale	57.02	0	0	16.000	16.000	133	133	133	0	133
Tichete de cresa si tichete sociale pentru gradinita	57.02.03	0	0	16.000	16.000	133	133	133	0	133

SEF SERVICIU ECONOMIC  
ASTILEAN DANA

ORDONATOR PRINCIPAL DE CREDITE  
BELCE RAMONA CRISTINA

INTOCMIT  
FOCSA ANICUTA



.....  
.....

**CONTUL DE EXECUTIE AL INSTITUTIILOR PUBLICE - CHELTUIELI  
67.02 - Cultura, recreere si religie - la data de 31.12.2025**

Denumirea indicatorilor	Cod indicator	Credite de angajament		Credite bugetare		Angajamente bugetare	Angajamente legale	Plati efectuate	Angajamente legale de platt	Cheltuieli efective
		Initial	Definitive	Initiale	definitive					
TOTAL SECTIUNILE FUNCTIONARE + DEZVOL TARE		0	0	8.520.000	12.920.000	4.831.204	4.831.204	4.831.204	0	5.944.207
SECTIUNEA DE FUNCTIONARE		0	0	4.375.000	5.025.000	3.747.402	3.747.402	3.747.402	0	3.780.729
Total cheltuieli		0	0	4.375.000	5.025.000	3.747.402	3.747.402	3.747.402	0	3.780.729
CHELTUIELI CURENTE	01	0	0	4.375.000	5.025.000	3.758.116	3.758.116	3.758.116	0	3.780.729
TITLUL II BUNURI SI SERVICII	20	0	0	3.079.000	3.729.000	3.017.080	3.017.080	3.017.080	0	3.039.693
Bunuri si servicii	20.01	0	0	535.000	340.000	190.590	190.590	190.590	0	203.007
Materiale pentru curatenie	20.01.02	0	0	30.000	0	0	0	0	0	0
Incalzit, iluminat si forta motrica	20.01.03	0	0	191.000	191.000	105.980	105.980	105.980	0	117.151
Apa, canal si salubritate	20.01.04	0	0	49.000	49.000	11.726	11.726	11.726	0	12.972
Materiale si prestari de servicii cu caracter functional	20.01.09	0	0	135.000	70.000	43.159	43.159	43.159	0	43.159
Alte bunuri si servicii pentru intretinere si functionare	20.01.30	0	0	130.000	30.000	29.725	29.725	29.725	0	29.725
Reparatii curente	20.02	0	0	355.000	250.000	51.832	51.832	51.832	0	51.832
Bunuri de natura obiectelor de inventar	20.05	0	0	200.000	50.000	4.758	4.758	4.758	0	14.954
Alte obiecte de inventar	20.05.30	0	0	200.000	50.000	4.758	4.758	4.758	0	14.954
Alte cheltuieli	20.30	0	0	1.999.000	3.089.000	2.769.900	2.769.900	2.769.900	0	2.769.900
alte cheltuieli cu bunuri si servicii	20.30.30	0	0	1.999.000	3.089.000	2.769.900	2.769.900	2.769.900	0	2.769.900
TITLUL VI ALTE TRANSFERURI	55	0	0	650.000	650.000	618.851	618.851	618.851	0	618.851
A. Transferuri interne	55.01	0	0	650.000	650.000	618.851	618.851	618.851	0	618.851
Alte transferuri curente interne	55.01.18	0	0	650.000	650.000	618.851	618.851	618.851	0	618.851
TITLUL XI ALTE CHELTUIELI	59	0	0	646.000	646.000	122.185	122.185	122.185	0	122.185
Asociatii si fundatii	59.11	0	0	646.000	646.000	122.185	122.185	122.185	0	122.185

Denumirea indicatorilor	Cod indicator	Credite de angajament		Credite bugetare		Angajamente bugetare	Angajamente legale	Plati efectuate	Angajamente legale de platit	Cheltuieli efective
		Initial	Definitive	initiale	definitive					
PLATI EFECTUATE IN ANII PRECEDENTI SI RECUPERATE IN ANUL CURENT	84	0	0	0	0	-10.714	-10.714	-10.714	0	0
TITLUL XXI PATI EFECTUATE IN ANII PRECEDENTI SI RECUPERATE IN ANUL CURENT	85	0	0	0	0	-10.714	-10.714	-10.714	0	0
Plati efectuate in anii precedenti si recuperate in anul curent	85.01	0	0	0	0	-10.714	-10.714	-10.714	0	0
Plati efectuate in anii precedenti si recuperate in anul curent in sectiunea de functionare a bugetului local	85.01.01	0	0	0	0	-10.714	-10.714	-10.714	0	0
SECTIUNEA DE DEZVOLTARE		0	0	4.145.000	7.895.000	1.083.802	1.083.802	1.083.802	0	2.163.478
Total cheltuieli		0	0	4.145.000	7.895.000	1.083.802	1.083.802	1.083.802	0	2.163.478
CHELTUIELI CURENTE	01	0	0	2.000.000	2.000.000	706.374	706.374	706.374	0	1.554.712
TITLUL X Proiecte cu finantare din fonduri externe nerambursabile alocate cadrului financiar 2014-2020	58	0	0	2.000.000	2.000.000	706.374	706.374	706.374	0	1.554.712
Programa din Fondul European Agricol de Dezvoltare Rurala (FEADR)	58.04	0	0	2.000.000	2.000.000	706.374	706.374	706.374	0	1.554.712
Finantarea externa nerambursabila *)	58.04.02	0	0	2.000.000	2.000.000	706.374	706.374	706.374	0	1.554.712
CHELTUIELI DE CAPITAL	70	0	0	2.145.000	5.895.000	378.613	378.613	378.613	0	608.766
TITLUL XI/ACTIVE NEFINANCIARE	71	0	0	2.145.000	5.895.000	378.613	378.613	378.613	0	608.766
Active fixe	71.01	0	0	2.085.000	5.485.000	378.613	378.613	378.613	0	608.766
Construcii	71.01.01	0	0	2.050.000	5.450.000	375.638	375.638	375.638	0	472.788
Masini, echipamente si mijloace de transport	71.01.02	0	0	0	0	0	0	0	0	135.050
Mobilier, aparatura birou si alte active corporale	71.01.03	0	0	0	0	0	0	0	0	928
Alte active fixe	71.01.30	0	0	35.000	35.000	2.975	2.975	2.975	0	0
Reparatii capitale aferente activelor fixe	71.03	0	0	60.000	410.000	0	0	0	0	0
PLATI EFECTUATE IN ANII PRECEDENTI SI RECUPERATE IN ANUL CURENT	84	0	0	0	0	-1.185	-1.185	-1.185	0	0

Denumirea indicatorilor	Cod indicator	Credite de angajament		Credite bugetare		Angajamente bugetare	Angajamente legale	Plati efectuate	Angajamente legale de platit	Cheltuieli efective
		Initial	Definitive	Initiale	definitive					
TITLUL XXI PATAI EFECTUATE IN ANII PRECEDENTI SI RECUPERATE IN ANUL CURENT	85	0	0	0	0	-1.185	-1.185	-1.185	0	0
Plati efectuate in anii precedenti si recuperate in anul curent	85.01	0	0	0	0	-1.185	-1.185	-1.185	0	0
Plati efectuate in anii precedenti si recuperate in anul curent in sectiunea de dezvoltare a bugetului local	85.01.02	0	0	0	0	-1.185	-1.185	-1.185	0	0

SEF SERVICIU ECONOMIC  
ASTILEAN DANA

ORDONATOR PRINCIPAL DE CREDITE  
BELCE RAMONA CRISTINA



INTOCMIT  
FOCSA ANICUTA

**CONTUL DE EXECUTIE AL INSTITUTIILOR PUBLICE - CHELTUIELI  
67.02.03.07 - Camine culturale - la data de 31.12.2025**

Denumirea indicatorilor	Cod indicator	Credite de angajament		Credite bugetare		Angajamente bugetare	Angajamente legale	Plati efectuate	Angajamente legale de platit	Cheltuieli efective
		Initial	Definitive	initiale	definitive					
TOTAL SECTIUNILE FUNCTIONARE + DEZVOLTARE		0	0	5.086.000	8.136.000	2.806.544	2.806.544	2.806.544	0	3.475.292
SECTIUNEA DE FUNCTIONARE		0	0	1.636.000	2.086.000	1.901.495	1.901.495	1.901.495	0	1.907.189
Total cheltuieli		0	0	1.636.000	2.086.000	1.901.495	1.901.495	1.901.495	0	1.907.189
CHELTUIELI CURENTE	01	0	0	1.636.000	2.086.000	1.901.495	1.901.495	1.901.495	0	1.907.189
TITLUL II BUNURI SI SERVICII	20	0	0	1.566.000	2.036.000	1.881.515	1.881.515	1.881.515	0	1.887.209
Bunuri si servicii	20.01	0	0	281.000	86.000	40.544	40.544	40.544	0	43.397
Materiale pentru curatenie	20.01.02	0	0	30.000	0	0	0	0	0	0
Incalziri, iluminat si forta motrica	20.01.03	0	0	80.000	80.000	39.992	39.992	39.992	0	42.639
Apa, canal si salubritate	20.01.04	0	0	6.000	6.000	552	552	552	0	758
Materiale si prestari de servicii cu caracter functional	20.01.09	0	0	65.000	0	0	0	0	0	0
Alte bunuri si servicii pentru intretinere si functionare	20.01.30	0	0	100.000	0	0	0	0	0	0
Reparatii curente	20.02	0	0	105.000	0	0	0	0	0	0
Bunuri de natura obiectelor de inventar	20.05	0	0	200.000	50.000	4.758	4.758	4.758	0	7.599
Alte obiecte de inventar	20.05.30	0	0	200.000	50.000	4.758	4.758	4.758	0	7.599
Alte cheltuieli	20.30	0	0	1.000.000	1.900.000	1.836.213	1.836.213	1.836.213	0	1.836.213
Alte cheltuieli cu bunuri si servicii	20.30.30	0	0	1.000.000	1.900.000	1.836.213	1.836.213	1.836.213	0	1.836.213
TITLUL VI ALTE TRANSFERURI	55	0	0	50.000	50.000	19.980	19.980	19.980	0	19.980
Alte transferuri interne	55.01	0	0	50.000	50.000	19.980	19.980	19.980	0	19.980
Alte transferuri curente in terre	55.01.18	0	0	50.000	50.000	19.980	19.980	19.980	0	19.980
SECTIUNEA DE DEZVOLTARE		0	0	3.450.000	6.050.000	905.049	905.049	905.049	0	1.568.103
Total cheltuieli		0	0	3.450.000	6.050.000	905.049	905.049	905.049	0	1.568.103
CHELTUIELI CURENTE	01	0	0	2.000.000	2.000.000	706.374	706.374	706.374	0	1.554.712

Denumirea indicatorilor	Cod indicator	Credite de angajament		Credite bugetare		Angajamente bugetare	Angajamente legale	Plati efectuate	Angajamente legale de platit	Cheltuieli efective
		Initial	Definitive	initiale	definitive					
TITLUL X Proiecte cu finantare din fonduri externe nerambursabile aferente cadrului financiar 2014-2020	58	0	0	2.000.000	2.000.000	706.374	706.374	706.374	0	1.554.712
Programa din Fondul European Agricol de Dezvoltare Rurala (FEADR)	58.04	0	0	2.000.000	2.000.000	706.374	706.374	706.374	0	1.554.712
Finantarea externa nerambursabila*)	58.04.02	0	0	2.000.000	2.000.000	706.374	706.374	706.374	0	1.554.712
CHELTUIELI DE CAPITAL	70	0	0	1.450.000	4.050.000	198.675	198.675	198.675	0	13.391
TITLUL XV ACTIVE NEFINANCIARE	71	0	0	1.450.000	4.050.000	198.675	198.675	198.675	0	13.391
Active fixe	71.01	0	0	1.450.000	4.050.000	198.675	198.675	198.675	0	13.391
Constructii	71.01.01	0	0	1.450.000	4.050.000	198.675	198.675	198.675	0	9.740
Masini, echipamente si mijloace de transport	71.01.02	0	0	0	0	0	0	0	0	3.651

SEF SERVICIU ECONOMIC  
ASTILEAN DANA

ORDONATOR PRINCIPAL DE CREDITE  
BELCE RAMONA CRISTINA

INTOCMIT  
FOCSA ANICUTA



.....  
.....

CONTUL DE EXECUTIE AL INSTITUTIILOR PUBLICE - CHELTUIELI  
67.02.05.01 - Sport - la data de 31.12.2025

Denumirea indicatorilor	Cod indicator	Credite de angajament		Credite bugetare		Angajamente bugetare	Angajamente legale	Plati efectuate	Angajamente legale de platit	Cheltuieli efective
		Initial	Definitive	initiale	definitive					
TOTAL SECTIUNILE FUNCTIONARE + DEZVOLTARE		0	0	706.000	756.000	111.471	111.471	111.471	0	122.185
SECTIUNEA DE FUNCTIONARE		0	0	646.000	646.000	111.471	111.471	111.471	0	122.185
Total cheltuieli		0	0	646.000	646.000	111.471	111.471	111.471	0	122.185
CHELTUIELI CURENTE	01	0	0	646.000	646.000	122.185	122.185	122.185	0	122.185
TITLUL XI ALTE CHELTUIELI	59	0	0	646.000	646.000	122.185	122.185	122.185	0	122.185
Asociatii si fundatii	59.11	0	0	646.000	646.000	122.185	122.185	122.185	0	122.185
PLATI EFECTUATE IN ANII PRECEDENTI SI RECUPERATE IN ANUL CURENT	84	0	0	0	0	-10.714	-10.714	-10.714	0	0
TITLUL XXI PATI EFECTUATE IN ANII PRECEDENTI SI RECUPERATE IN ANUL CURENT	85	0	0	0	0	-10.714	-10.714	-10.714	0	0
Plati efectuate in anii precedenti si recuperate in anul curent	85.01	0	0	0	0	-10.714	-10.714	-10.714	0	0
Plati efectuate in anii precedenti si recuperate in anul curent in sectiunea de functionare a bugetului local	85.01.01	0	0	0	0	-10.714	-10.714	-10.714	0	0
SECTIUNEA DE DEZVOLTARE		0	0	60.000	110.000	0	0	0	0	0
Total cheltuieli		0	0	60.000	110.000	0	0	0	0	0
CHELTUIELI DE CAPITAL	70	0	0	60.000	110.000	0	0	0	0	0
TITLUL XV ACTIVE NEFINANCIARE	71	0	0	60.000	110.000	0	0	0	0	0


Denumirea indicatorilor	Cod indicator	Credite de angajament		Credite bugetare		Angajamente bugetare	Angajamente legale	Plati efectuate	Angajamente legale de platit	Cheltuieli efective
		Initial	Definitive	Initiale	definitive					
Reparatii capitale aferente activelor fixe	71.03	0	0	60.000	110.000	0	0	0	0	0

SEF SERVICIU ECONOMIC  
ASTILEAN DANA

ORDONATOR PRINCIPAL DE CREDITE  
BELCE RAMONA CRISTINA

INTOCMIT  
FOCSA ANICUTA



.....  


**CONTUL DE EXECUTIE AL INSTITUTIILOR PUBLICE - CHELTUIELI**

67.02.05.03 - Intretinere gradini publice, parcuri, zone verzi, baze sportive si de agrement - la data de 31.12.2025

Denumirea indicatorilor	Cod indicator	Credite de angajament		Credite bugetare		Angajamente legale	Plati efectuate	Angajamente legale de platit	Cheltuieli efective
		Initial	Definitive	initiale	definitive				
TOTAL SECTIUNILE FUNCTIONARE + DEZVOLTARE		0	0	1.628.300	2.928.000	1.192.791	1.192.791	0	1.747.659
SECTIUNEA DE FUNCTIONARE		0	0	1.493.300	1.693.000	1.135.565	1.135.565	0	1.152.484
Total cheltuieli		0	0	1.493.300	1.693.000	1.135.565	1.135.565	0	1.152.484
CHELTUIELI CURENTE	01	0	0	1.493.300	1.693.000	1.135.565	1.135.565	0	1.152.484
TITLUL II BUNURI SI SERVICII	20	0	0	1.493.300	1.693.000	1.135.565	1.135.565	0	1.152.484
Bunuri si servicii	20.01	0	0	254.300	254.000	150.046	150.046	0	159.610
Incalziri, iluminat si forta motrica	20.01.03	0	0	111.300	111.000	65.988	65.988	0	74.512
Apa, canal si salubritate	20.01.04	0	0	43.300	43.000	11.174	11.174	0	12.214
Materiale si prestari de servicii cu caracter functional	20.01.09	0	0	70.300	70.000	43.159	43.159	0	43.159
Alte bunuri si servicii pentru intretinere si functionare	20.01.30	0	0	30.300	30.000	29.725	29.725	0	29.725
Reparatii curente	20.02	0	0	250.300	250.000	51.832	51.832	0	51.832
Bunuri de natura obiectelor de inventar	20.05	0	0	0	0	0	0	0	7.355
Alte obiecte de inventar	20.05.30	0	0	0	0	0	0	0	7.355
Alte cheltuieli	20.30	0	0	989.300	1.189.000	933.687	933.687	0	933.687
alte cheltuieli cu bunuri si servicii	20.30.30	0	0	989.300	1.189.000	933.687	933.687	0	933.687
SECTIUNEA DE DEZVOLTARE		0	0	135.000	1.235.000	57.226	57.226	0	595.375
Total cheltuieli		0	0	135.000	1.235.000	57.226	57.226	0	595.375
CHELTUIELI DE CAPITAL	70	0	0	135.000	1.235.000	58.411	58.411	0	595.375
TITLUL XV ACTIVE NEFINANCIARE	71	0	0	135.000	1.235.000	58.411	58.411	0	595.375
Active fixe	71.01	0	0	135.000	935.000	58.411	58.411	0	595.375
Construcții	71.01.01	0	0	100.000	900.000	55.436	55.436	0	463.048

Denumirea indicatorilor	Cod indicator	Credite de angajament		Credite bugetare		Angajamente bugetare	Angajamente legale	Plati efectuate	Angajamente legate de platit	Cheltuieli efective
		Initial	Definitive	initiale	definitive					
Masini, echipamente si mijloace de transport	71.01.02	0	0	0	0	0	0	0	0	131.399
Mobilier, aparatura birou si alte active corporale	71.01.03	0	0	0	0	0	0	0	0	928
Alte active fixe	71.01.30	0	0	35.000	35.000	2.975	2.975	2.975	0	0
Reparatii capitale aferente activelor fixe	71.03	0	0	0	300.000	0	0	0	0	0
PLATI EFECTUATE IN ANII PRECEDENTI SI RECUPERATE IN ANUL CURENT	84	0	0	0	0	-1.185	-1.185	-1.185	0	0
TITLUL XXI PATI EFECTUATE IN ANII PRECEDENTI SI RECUPERATE IN ANUL CURENT	85	0	0	0	0	-1.185	-1.185	-1.185	0	0
Plati efectuate in anii precedenti si recuperate in anul curent	85.01	0	0	0	0	-1.185	-1.185	-1.185	0	0
Plati efectuate in anii precedenti si recuperate in anul curent in sectiunea de dezvoltare a bugetului local	85.01.02	0	0	0	0	-1.185	-1.185	-1.185	0	0

SEF SERVICIU ECONOMIC  
ASTILEAN DANA

ORDONATOR PRINCIPAL DE CREDITE  
BELCE RAMONA CRISTINA

INTOCMIT  
FOCSA ANICUTA




CONTUL DE EXECUTIE AL INSTITUTIILOR PUBLICE - CHELTUIELI  
67.02.06 - Servicii religioase - la data de 31.12.2025

Denumirea indicatorilor	Cod indicator	Credite de angajament		Credite bugetare		Angajamente bugetare	Angajamente legale	Plati efectuate	Angajamente legale de platit	Cheltuieli efective
		Initial	Definitive	initiale	definitive					
TOTAL SECTIUNILE FUNCTIONARE + DEZVOLTARE		0	0	1.100.000	1.100.000	720.398	720.398	720.398	0	588.871
SECTIUNEA DE FUNCTIONARE		0	0	600.000	600.000	598.871	598.871	598.871	0	588.871
Total cheltuieli		0	0	600.000	600.000	598.871	598.871	598.871	0	588.871
CHELTUIELI CURENTE	01	0	0	600.000	600.000	598.871	598.871	598.871	0	588.871
TITLUL VI ALTE TRANSFERURI	55	0	0	600.000	600.000	598.871	598.871	598.871	0	588.871
A. Transferuri interne	55.01	0	0	600.000	600.000	598.871	598.871	598.871	0	588.871
Alte transferuri curente interne	55.01.18	0	0	600.000	600.000	598.871	598.871	598.871	0	588.871
SECTIUNEA DE DEZVOLTARE		0	0	500.000	500.000	121.527	121.527	121.527	0	0
Total cheltuieli		0	0	500.000	500.000	121.527	121.527	121.527	0	0
CHELTUIELI DE CAPITAL	70	0	0	500.000	500.000	121.527	121.527	121.527	0	0
TITLUL X ACTIVE NEFINANCIARE	71	0	0	500.000	500.000	121.527	121.527	121.527	0	0
Active fixe	71.01	0	0	500.000	500.000	121.527	121.527	121.527	0	0
Construcții	71.01.01	0	0	500.000	500.000	121.527	121.527	121.527	0	0

SEF SERVICIU ECONOMIC  
ASTILEAN DANA

ORDONATOR PRINCIPAL DE CREDITE  
BELCE RAMONA CRISTINA



INTOCMIT  
FOCSA ANICUTA

**CONTUL DE EXECUTIE AL INSTITUTIILOR PUBLICE - CHELTUIELI  
68.02 - Asigurari si asistenta sociala - la data de 31.12.2025**

Denumirea indicatorilor	Cod indicator	Credite de angajament		Credite bugetare		Angajamente bugetare	Angajamente legale	Plati efectuate	Angajamente legale de platit	Cheltuieli efective
		Initial	Definitive	initiale	definitive					
TOTAL SECTIUNILE FUNCTIONARE + DEZVOLTARE		0	0	14.546.200	15.591.630	13.524.374	13.524.374	13.524.374	0	13.557.655
SECTIUNEA DE FUNCTIONARE		0	0	14.546.200	15.591.630	13.524.374	13.524.374	13.524.374	0	13.557.655
Total cheltuieli		0	0	14.546.200	15.591.630	13.524.374	13.524.374	13.524.374	0	13.557.655
CHELTUIELI CURENTE	01	0	0	14.546.200	15.591.630	13.530.760	13.530.760	13.530.760	0	13.557.655
TITLUL I CHELTUIELI DE PERSONAL	10	0	0	6.453.200	6.453.200	4.768.728	4.768.728	4.768.728	0	4.698.441
Cheltuieli salariale in bani	10.01	0	0	6.194.200	6.194.200	4.667.429	4.667.429	4.667.429	0	4.597.275
Salarii de baza	10.01.01	0	0	5.668.000	5.668.000	4.289.081	4.289.081	4.289.081	0	4.226.104
Sporuri pentru conditii de munca	10.01.05	0	0	166.400	166.400	111.608	111.608	111.608	0	110.790
Indemnizatie de hrana	10.01.17	0	0	359.800	359.800	266.740	266.740	266.740	0	263.749
Alte drepturi salariale in bani	10.01.30	0	0	0	0	0	0	0	0	-3.368
Cheltuieli salariale in natura	10.02	0	0	115.600	115.600	0	0	0	0	0
Tichete de vacanta	10.02.06	0	0	115.600	115.600	0	0	0	0	0
Contributii	10.03	0	0	143.400	143.400	101.299	101.299	101.299	0	101.166
Contributia asiguratorie pentru munca	10.03.07	0	0	143.400	143.400	101.299	101.299	101.299	0	101.166
TITLUL II BUNURI SI SERVICII	20	0	0	2.613.000	3.620.430	3.482.311	3.482.311	3.482.311	0	3.491.637
Bunuri si servicii	20.01	0	0	2.600.000	3.607.430	3.482.311	3.482.311	3.482.311	0	3.491.637
Transport	20.01.07	0	0	2.600.000	3.607.430	3.482.311	3.482.311	3.482.311	0	3.491.637
Pregatire profesionala	20.13	0	0	13.000	13.000	0	0	0	0	0
TITLUL IX ASISTENTA SOCIALA	57	0	0	5.450.000	5.488.000	5.279.721	5.279.721	5.279.721	0	5.367.577
Ajutoare sociale	57.02	0	0	5.450.000	5.488.000	5.279.721	5.279.721	5.279.721	0	5.367.577
Ajutoare sociale in numerar	57.02.01	0	0	5.450.000	5.488.000	5.279.721	5.279.721	5.279.721	0	5.367.577
TITLUL XI ALTE CHELTUIELI	59	0	0	30.000	30.000	0	0	0	0	0
Suma aferente persoanelor cu handicap neincadrate	59.40	0	0	30.000	30.000	0	0	0	0	0

Denumirea indicatorilor	Cod indicator	Credite de angajament		Credite bugetare		Angajamente bugetare	Angajamente legale	Plati efectuate	Angajamente legale de platit	Cheltuieli efective
		Initial	Definitive	initiale	definitive					
PLATI EFECTUATE IN ANII PRECEDENTI SI RECUPERATE IN ANUL CURENT	84	0	0	0	0	-6.386	-6.386	-6.386	0	0
TITLUL XXI PATE EFECTUATE IN ANII PRECEDENTI SI RECUPERATE IN ANUL CURENT	85	0	0	0	0	-6.386	-6.386	-6.386	0	0
Plati efectuate in anii precedenti si recuperate in anul curent	85.01	0	0	0	0	-6.386	-6.386	-6.386	0	0
Plati efectuate in anii precedenti si recuperate in anul curent in sectiunea de functionare a bugetului local	85.01.01	0	0	0	0	-6.386	-6.386	-6.386	0	0

SEF SERVICIU ECONOMIC  
ASTILEAN DANA

ORDONATOR PRINCIPAL DE CREDITE  
BELCE RAMONA CRISTINA

INTOCMIT  
FOCSA ANICUTA



**CONTUL DE EXECUTIE AL INSTITUTIILOR PUBLICE - CHELTUIELI  
68.02.05.02 - Asistentia sociala in caz de invaliditate - la data de 31.12.2025**

Denumirea indicatorilor	Cod indicator	Credite de angajament		Credite bugetare		Angajamente bugetare	Angajamente legale	Plati efectuate	Angajamente legale de platit	Cheltuieli efective
		Initial	Definitive	initiale	definitive					
TOTAL SECTIUNILE FUNCTIONARE + DEZVOLTARE		0	0	8.845.000	8.895.000	7.725.626	7.725.626	7.725.626	0	7.837.611
SECTIUNEA DE FUNCTIONARE		0	0	8.845.000	8.895.000	7.725.626	7.725.626	7.725.626	0	7.837.611
Total cheltuieli		0	0	8.845.000	8.895.000	7.725.626	7.725.626	7.725.626	0	7.837.611
CHELTUIELI CURENTE	01	0	0	8.845.000	8.895.000	7.732.012	7.732.012	7.732.012	0	7.837.611
TITLUL I CHELTUIELI DE PERSONAL	10	0	0	3.652.000	3.652.000	2.860.272	2.860.272	2.860.272	0	2.878.015
Cheltuieli salariale in bani	10.01	0	0	3.483.000	3.483.000	2.799.676	2.799.676	2.799.676	0	2.816.965
Salarii de baza	10.01.01	0	0	3.200.000	3.200.000	2.583.302	2.583.302	2.583.302	0	2.601.518
Indemnizate de hrana	10.01.17	0	0	283.000	283.000	216.374	216.374	216.374	0	215.447
Cheltuieli salariale in natura	10.02	0	0	88.000	88.000	0	0	0	0	0
Tichete de vacanta	10.02.06	0	0	88.000	88.000	0	0	0	0	0
Contributii	10.03	0	0	81.000	81.000	60.596	60.596	60.596	0	61.050
Contributia asiguratorie pentru munca	10.03.07	0	0	81.000	81.000	60.596	60.596	60.596	0	61.050
TITLUL II BUNURI SI SERVICII	20	0	0	13.000	13.000	0	0	0	0	0
Pregatire profesionala	20.13	0	0	13.000	13.000	0	0	0	0	0
TITLUL IX ASISTENTA SOCIALA	57	0	0	5.150.000	5.000.000	4.871.740	4.871.740	4.871.740	0	4.959.596
Ajutoare sociale	57.02	0	0	5.150.000	5.000.000	4.871.740	4.871.740	4.871.740	0	4.959.596
Ajutoare sociale in numerar	57.02.01	0	0	5.150.000	5.000.000	4.871.740	4.871.740	4.871.740	0	4.959.596
TITLUL XI ALTE CHELTUIELI	59	0	0	30.000	30.000	0	0	0	0	0
Suma aferente persoanelor cu handicap neincadrate	59.40	0	0	30.000	30.000	0	0	0	0	0
PLATI EFECTUATE IN ANII PRECEDENTI SI RECUPERATE IN ANUL CURENT	84	0	0	0	0	-6.386	-6.386	-6.386	0	0

Denumirea indicatorilor	Cod indicator	Credite de angajament		Credite bugetare		Angajamente bugetare	Angajamente legale	Plati efectuate	Angajamente legale de plati	Cheltuieli efective
		Initial	Definitive	initiale	definitive					
TITLUL XXI PLATI EFECTUATE IN ANII PRECEDENTI SI RECUPERATE IN ANUL CURENT	85	0	0	0	0	-6.386	-6.386	-6.386	0	0
Plati efectuate in anii precedenti si recuperate in anul curent	85.01	0	0	0	0	-6.386	-6.386	-6.386	0	0
Plati efectuate in anii precedenti si recuperate in anul curent in sectiunea de functionare a bugetului local	85.01.01	0	0	0	0	-6.386	-6.386	-6.386	0	0

SEF SERVICIU ECONOMIC  
ASTILEAN DANA

ORDONATOR PRINCIPAL DE CREDITE  
BELCE RAMONA CRISTINA

INTOCMIT  
FOCSA ANICUTA



**CONTUL DE EXECUTIE AL INSTITUTIILOR PUBLICE - CHELTUIELI**  
**68.02.06 - Asistenta sociala pentru familie si copii - la data de 31.12.2025**

Denumirea indicatorilor	Cod indicator	Credite de angajament		Credite bugetare		Angajamente bugetare	Angajamente legale	Plati efectuate	Angajamente legale de platit	Cheltuieli efective
		Initial	Definitive	Initiale	definitive					
TOTAL SECTIUNILE FUNCTIONARE + DEZVOLTARE		0	0	2.718.000	2.718.000	1.842.880	1.842.880	1.842.880	0	1.754.779
SECTIUNEA DE FUNCTIONARE		0	0	2.718.000	2.718.000	1.842.880	1.842.880	1.842.880	0	1.754.779
Total cheltuieli		0	0	2.718.000	2.718.000	1.842.880	1.842.880	1.842.880	0	1.754.779
CHELTUIELI CURENTE	01	0	0	2.718.000	2.718.000	1.842.880	1.842.880	1.842.880	0	1.754.779
TITLUL I CHELTUIELI DE PERSONAL	10	0	0	2.718.000	2.718.000	1.842.880	1.842.880	1.842.880	0	1.754.779
Cheltuieli salariale in bani	10.01	0	0	2.632.000	2.632.000	1.803.619	1.803.619	1.803.619	0	1.716.106
Salarii de baza	10.01.01	0	0	2.400.000	2.400.000	1.651.087	1.651.087	1.651.087	0	1.570.020
Sporuri pentru conditii de munca	10.01.05	0	0	160.000	160.000	105.730	105.730	105.730	0	104.786
Indemnizatie de hrana	10.01.17	0	0	72.000	72.000	46.802	46.802	46.802	0	44.658
Alte drepturi salariale in bani	10.01.30	0	0	0	0	0	0	0	0	-3.368
Cheltuieli salariale in natura	10.02	0	0	26.000	26.000	0	0	0	0	0
Tichete de vacanta	10.02.06	0	0	26.000	26.000	0	0	0	0	0
Contributii	10.03	0	0	60.000	60.000	39.261	39.261	39.261	0	38.673
Contributia asiguratorie pentru munca	10.03.07	0	0	60.000	60.000	39.261	39.261	39.261	0	38.673

SEF SERVICIU ECONOMIC  
ASTILEAN DANA

ORDONATOR PRINCIPAL DE CREDITE  
BELCE RAMONA CRISTINA

INTOCMIT  
FOCSA ANICUTA



**CONTUL DE EXECUTIE AL INSTITUTIILOR PUBLICE - CHELTUIELI  
68.02.15.01 - Ajutor social - la data de 31.12.2025**

Denumirea indicatorilor	Cod indicator	Credite de angajament		Credite bugetare		Angajamente bugetare	Angajamente legale	Plati efectuate	Angajamente legale de platit	Cheltuieli efective
		Initial	Definitive	initiale	definitive					
TOTAL SECTIUNILE FUNCTIONARE + DEZVOLTARE		0	0	300.000	488.000	407.981	407.981	407.981	0	407.981
SECTIUNEA DE FUNCTIONARE		0	0	300.000	488.000	407.981	407.981	407.981	0	407.981
Total cheltuieli		0	0	300.000	488.000	407.981	407.981	407.981	0	407.981
CHELTUIELI CURENTE	01	0	0	300.000	488.000	407.981	407.981	407.981	0	407.981
TITLUL IX ASISTENTA SOCIALA	57	0	0	300.000	488.000	407.981	407.981	407.981	0	407.981
Ajutoare sociale	57.02	0	0	300.000	488.000	407.981	407.981	407.981	0	407.981
Ajutoare sociale in numerar	57.02.01	0	0	300.000	488.000	407.981	407.981	407.981	0	407.981

SEF SERVICIU ECONOMIC  
ASTILEAN DANA

ORDONATOR PRINCIPAL DE CREDITE  
BELCE RAMONA CRISTINA

INTOCMIT  
FOCSA ANICUTA



88

**CONTUL DE EXECUTIE AL INSTITUTIILOR PUBLICE - CHELTUIELI**  
68.02.50.50 - Alte cheltuieli in domeniul asistentei sociale - la data de 31.12.2025

Denumirea indicatorilor	Cod indicator	Credite de angajament		Credite bugetare		Angajamente bugetare	Angajamente legale	Plati efectuate	Angajamente legale de platit	Cheltuieli efective
		Initial	Definitive	Initiale	definitive					
TOTAL SECTIUNILE FUNCTIONARE + DEZVOLTARE		0	0	2.600.000	3.607.430	3.482.311	3.482.311	3.482.311	0	3.491.637
SECTIUNEA DE FUNCTIONARE		0	0	2.600.000	3.607.430	3.482.311	3.482.311	3.482.311	0	3.491.637
Total cheltuieli		0	0	2.600.000	3.607.430	3.482.311	3.482.311	3.482.311	0	3.491.637
CHELTUIELI CURENTE	01	0	0	2.600.000	3.607.430	3.482.311	3.482.311	3.482.311	0	3.491.637
TITLUL II BUNURI SI SERVICII	20	0	0	2.600.000	3.607.430	3.482.311	3.482.311	3.482.311	0	3.491.637
Bunuri si servicii	20.01	0	0	2.600.000	3.607.430	3.482.311	3.482.311	3.482.311	0	3.491.637
Transport	20.01.07	0	0	2.600.000	3.607.430	3.482.311	3.482.311	3.482.311	0	3.491.637

SEF SERVICIU ECONOMIC  
ASTILEAN DANA

ORDONATOR PRINCIPAL DE CREDITE  
BELCE RAMONA CRISTINA

INTOCMIT  
FOCSA ANICUTA



**CONTUL DE EXECUTIE AL INSTITUTIILOR PUBLICE - CHELTUIELI  
70.02 - Locuinte, servicii si dezvoltare publica - la data de 31.12.2025**

Denumirea indicatorilor	Cod indicator	Creste de angajament		Credite bugetare		Angajamente bugetare	Angajamente legale	Plati efectuate	Angajamente legale de platit	Cheltuieli efective
		Initial	Definitive	initiale	definitive					
TOTAL SECTIUNILE FUNCTIONARE + DEZVOLTARE		0	0	19.935.000	24.082.100	12.133.204	12.133.204	12.133.204	0	6.189.188
SECTIUNEA DE FUNCTIONARE										
Total cheltuieli		0	0	9.211.000	7.741.000	5.916.753	5.916.753	5.916.753	0	5.868.136
CHELTUIELI CURENTE	01	0	0	9.211.000	7.741.000	5.916.753	5.916.753	5.917.376	0	5.868.136
TITLUL CHELTUIELI DE PERSONAL	10	0	0	1.365.000	1.365.000	1.104.886	1.104.886	1.104.886	0	1.095.904
Cheltuieli salariale in bani	10.01	0	0	1.308.000	1.308.000	1.080.700	1.080.700	1.080.700	0	1.071.728
Salarii de baza	10.01.01	0	0	1.248.000	1.248.000	1.037.917	1.037.917	1.037.917	0	1.028.821
Indemnizata de hrana	10.01.17	0	0	60.000	60.000	42.783	42.783	42.783	0	42.907
Cheltuieli salariale in natura	10.02	0	0	26.000	26.000	0	0	0	0	0
Tichete de vacanta	10.02.06	0	0	26.000	26.000	0	0	0	0	0
Contributii	10.03	0	0	31.000	31.000	24.186	24.186	24.186	0	24.176
Contributia asiguratorie pentru munca	10.03.07	0	0	31.000	31.000	24.186	24.186	24.186	0	24.176
TITLUL II BUNURI SI SERVICII	20	0	0	7.815.000	6.345.000	4.812.490	4.812.490	4.812.490	0	4.772.232
Bunuri si servicii	20.01	0	0	4.221.000	4.662.000	3.164.803	3.164.803	3.164.803	0	3.093.012
Materiale pentru curatenie	20.01.02	0	0	40.000	0	0	0	0	0	17.066
Incalzi, iluminat si forta motrica	20.01.03	0	0	2.020.000	2.160.000	2.142.118	2.142.118	2.142.118	0	2.162.160
Apa, canal si salubritate	20.01.04	0	0	75.000	75.000	17.845	17.845	17.845	0	17.706
Carburanti si lubrifianti	20.01.05	0	0	360.000	530.000	325.442	325.442	325.442	0	299.832
Piese de schimb	20.01.06	0	0	130.000	130.000	0	0	0	0	0
Materiale si prestari de servicii cu caracter functional	20.01.09	0	0	1.146.000	1.335.000	436.622	436.622	436.622	0	352.555
Alte bunuri si servicii pentru intretinere si functionare	20.01.30	0	0	450.000	432.000	242.776	242.776	242.776	0	243.593
Reparatii curente	20.02	0	0	650.000	269.000	261.716	261.716	261.716	0	254.816

Denumirea indicatorilor	Cod indicator	Credite de angajament		Credite bugetare		Angajamente bugetare	Angajamente legale	Plati efectuate	Angajamente legale de platit	Cheltuieli efective
		Initial	Definitive	initiale	definitive					
Bunuri de natura obiectelor de inventar	20.05	0	0	100.000	9.000	8.607	8.607	8.607	0	56.954
Alte obiecte de inventar	20.05.30	0	0	100.000	9.000	8.607	8.607	8.607	0	56.954
Contributii ale administratiei publice locale la realizarea unor lucrari si servicii de interes public local, in baza unor conventii sau contracte de asociere	20.19	0	0	200.000	0	0	0	0	0	0
Alte cheltuieli	20.30	0	0	2.644.000	1.405.000	1.377.364	1.377.364	1.377.364	0	1.367.450
Prime de asigurare non-vita	20.30.03	0	0	300.000	50.000	41.056	41.056	41.056	0	41.056
Chirii	20.30.04	0	0	500.000	200.000	183.870	183.870	183.870	0	179.770
alte cheltuieli cu bunuri si servicii	20.30.30	0	0	1.844.000	1.155.000	1.152.438	1.152.438	1.152.438	0	1.146.624
TITLUL XI ALTE CHELTUIELI	59	0	0	31.000	31.000	0	0	0	0	0
Suma aferente persoanelor cu handicap neincadrate	59.40	0	0	31.000	31.000	0	0	0	0	0
PLATI EFECTUATE IN ANII PRECEDENTI SI RECUPERATE IN ANUL CURENT	84	0	0	0	0	-623	-623	-623	0	0
TITLUL XXI PATI EFECTUATE IN ANII PRECEDENTI SI RECUPERATE IN ANUL CURENT	85	0	0	0	0	-623	-623	-623	0	0
Plati efectuate in anii precedenti si recuperate in anul curent	85.01	0	0	0	0	-623	-623	-623	0	0
Plati efectuate in anii precedenti si recuperate in anul curent in sectiunea de functionare a bugetului local	85.01.01	0	0	0	0	-623	-623	-623	0	0
SECTIUNEA DE DEZVOLTARE		0	0	10.724.000	16.341.100	6.216.451	6.216.451	6.216.451	0	321.052
Total cheltuieli		0	0	10.724.000	16.341.100	6.216.451	6.216.451	6.216.451	0	321.052
CHELTUIELI DE CAPITAL	70	0	0	10.724.000	16.341.100	6.216.451	6.216.451	6.216.451	0	321.052
TITLUL XV SCITIVE NEFINANCIARE	71	0	0	10.724.000	16.341.100	6.216.451	6.216.451	6.216.451	0	321.052
Active fixe	71.01	0	0	10.724.000	16.341.100	6.216.451	6.216.451	6.216.451	0	321.052
Cons structii	71.01.01	0	0	6.399.000	11.939.000	5.964.156	5.964.156	5.964.156	0	80.491
Masini, echipamente si mijloace de transport	71.01.02	0	0	0	0	0	0	0	0	184.355

Denumirea indicatorilor	Cod indicator	Credite de angajament		Credite bugetare		Angajamente bugetare	Angajamente legale	Plati efectuate	Angajamente legale de platit	Cheltuieli efective
		Initial	Definitive	initiale	definitive					
Alte active fixe	71.01.30	0	0	4.325.000	4.402.100	252.295	252.295	252.295	0	56.206

SEF SERVICIU ECONOMIC  
ASTILEAN DANA

ORDONATOR PRINCIPAL DE CREDITE  
BELCE RAMONA CRISTINA



INTOCMIT  
FOCSA ANICUTA

.....  
*[Handwritten signature]*


CONTUL DE EXECUTIE AL INSTITUTIILOR PUBLICE - CHELTUIELI  
70.02.05.01 - Alimentare cu apa - la data de 31.12.2025

Denumirea indicatorilor	Cod indicator	Credite de angajament		Credite bugetare		Angajamente bugetare	Angajamente legale	Plati efectuate	Angajamente legale de platit	Cheltuieli efective
		Initial	Definitive	initiale	definitive					
TOTAL SECTIUNILE FUNCTIONARE + DEZVOLTARE		0	0	1.560.000	6.230.000	5.212.057	5.212.057	5.212.057	0	236
SECTIUNEA DE FUNCTIONARE		0	0	950.000	600.000	0	0	0	0	0
Total cheltuieli		0	0	950.000	600.000	0	0	0	0	0
CHELTUIELI CURENTE	01	0	0	950.000	600.000	0	0	0	0	0
TITLUL II BUNURI SI SERVICII	20	0	0	950.000	600.000	0	0	0	0	0
Bunuri si servicii	20.01	0	0	600.000	600.000	0	0	0	0	0
Materiale si prestari de servicii cu caracter functional	20.01.09	0	0	600.000	600.000	0	0	0	0	0
Contributii ale administratiei publice locale la realizarea unor lucrari si servicii de interes public local, in baza unor conventii sau contracte de asociere	20.19	0	0	200.000	0	0	0	0	0	0
Alte cheltuieli	20.30	0	0	150.000	0	0	0	0	0	0
alte cheltuieli cu bunuri si servicii	20.30.30	0	0	150.000	0	0	0	0	0	0
SECTIUNEA DE DEZVOLTARE		0	0	630.000	5.630.000	5.212.057	5.212.057	5.212.057	0	236
Total cheltuieli		0	0	630.000	5.630.000	5.212.057	5.212.057	5.212.057	0	236
CHELTUIELI DE CAPITAL	70	0	0	630.000	5.630.000	5.212.057	5.212.057	5.212.057	0	236
TITLUL XI ACTIVE NEFINANCIARE	71	0	0	630.000	5.630.000	5.212.057	5.212.057	5.212.057	0	236
Active fixe	71.01	0	0	630.000	5.630.000	5.212.057	5.212.057	5.212.057	0	236
Constructii	71.01.01	0	0	380.000	5.380.000	5.212.057	5.212.057	5.212.057	0	236

Denumirea indicatorilor	Cod indicator	Credite de angajament		Credite bugetare		Angajamente bugetare	Angajamente legale	Plati efectuate	Angajamente legale de platit	Cheltuieli efective
		Initial	Definitive	initiale	definitive					
Alte active fixe	71.01.30	0	0	250.000	250.000	0	0	0	0	0

SEF SERVICIU ECONOMIC  
ASTILEAN DANA

ORDONATOR PRINCIPAL DE CREDITE  
BELCE RAMONA CRISTINA



INTOCMIT  
FOCSA ANICUTA

.....  
*[Handwritten signature]*

**CONTUL DE EXECUTIE AL INSTITUTIILOR PUBLICE - CHELTUIELI**  
**70.02.06 - Iluminat public si electrificari rurale - la data de 31.12.2025**

Denumirea indicatorilor	Cod indicator	Credite de angajament		Credite bugetare		Angajamente bugetare	Angajamente legale	Plati efectuate	Angajamente legale de platit	Cheltuieli efective
		Initial	Definitive	initiale	definitive					
TOTAL SECTIUNILE FUNCTIONARE + DEZVOLTARE		0	0	10.955.000	12.195.000	2.673.063	2.673.063	2.673.063	0	2.081.733
SECTIUNEA DE FUNCTIONARE		0	0	2.080.000	2.080.000	1.920.964	1.920.964	1.920.964	0	1.981.153
Total cheltuieli		0	0	2.080.000	2.080.000	1.920.964	1.920.964	1.920.964	0	1.981.153
CHELTUIELI CURENTE	01	0	0	2.080.000	2.080.000	1.920.964	1.920.964	1.920.964	0	1.981.153
TITLUL II BUNURI SI SERVICII	20	0	0	2.080.000	2.080.000	1.920.964	1.920.964	1.920.964	0	1.981.153
Bunuri si servicii	20.01	0	0	1.380.000	1.369.000	1.210.958	1.210.958	1.210.958	0	1.238.459
Incalzit, iluminat si forta motrica	20.01.03	0	0	1.200.000	1.200.000	1.191.789	1.191.789	1.191.789	0	1.219.290
Materiale si prestari de servicii cu caracter functional	20.01.09	0	0	180.000	169.000	19.169	19.169	19.169	0	19.169
Alte cheltuieli	20.30	0	0	700.000	711.000	710.006	710.006	710.006	0	742.694
alte cheltuieli cu bunuri si servicii	20.30.30	0	0	700.000	711.000	710.006	710.006	710.006	0	742.694
SECTIUNEA DE DEZVOLTARE		0	0	8.875.000	10.115.000	752.099	752.099	752.099	0	100.580
Total cheltuieli		0	0	8.875.000	10.115.000	752.099	752.099	752.099	0	100.580
CHELTUIELI DE CAPITAL	70	0	0	8.875.000	10.115.000	752.099	752.099	752.099	0	100.580
TITLUL XV ACTIVE NEFINANCIARE	71	0	0	8.875.000	10.115.000	752.099	752.099	752.099	0	100.580
Active fixe	71.01	0	0	8.875.000	10.115.000	752.099	752.099	752.099	0	100.580
Constructii	71.01.01	0	0	5.295.000	6.505.000	752.099	752.099	752.099	0	80.255
Masini, echipamente si mijloace de transport	71.01.02	0	0	0	0	0	0	0	0	20.325

Denumirea indicatorilor	Cod indicator	Credite de angajament		Credite bugetare		Angajamente bugetare	Angajamente legale	Plati efectuate	Angajamente legale de platit	Cheltuieli efective
		Initial	Definitive	initiale	definitive					
Alte active fixe	71.01.30	0	0	3.610.000	3.610.000	0	0	0	0	0

SEF SERVICIU ECONOMIC  
ASTILEAN DANA

ORDONATOR PRINCIPAL DE CREDITE  
BELCE RAMONA CRISTINA



INTOCMIT  
FOCSA ANICUTA

.....  
*[Handwritten signature]*

**CONTUL DE EXECUTIE AL INSTITUTIILOR PUBLICE - CHELTUIELI**

70.02.50 - Alte servicii in domeniul locuintei, serviciilor si dezvoltarii comunale - la data de 31.12.2025

Denumirea indicatorilor	Cod indicator	Credite de angajament		Credite bugetare		Angajamente bugetare	Angajamente legale	Plati efectuate	Angajamente legale de platit	Cheltuieli efective
		Initial	Definitive	Initiale	definitive					
TOTAL SECTIUNILE FUNCTIONARE + DEZVOLTARE		0	0	6.700.000	5.657.100	4.248.084	4.248.084	4.248.084	0	4.107.219
SECTIUNEA DE FUNCTIONARE		0	0	6.181.000	5.061.000	3.995.789	3.995.789	3.995.789	0	3.886.983
Total cheltuieli		0	0	6.181.000	5.061.000	3.995.789	3.995.789	3.995.789	0	3.886.983
CHELTUIELI CURENTE	01	0	0	6.181.000	5.061.000	3.996.412	3.996.412	3.996.412	0	3.886.983
TITLUL CHELTUIELI DE PERSONAL	10	0	0	1.365.000	1.365.000	1.104.886	1.104.886	1.104.886	0	1.095.904
Cheltuieli salariale in bani	10.01	0	0	1.308.000	1.308.000	1.080.700	1.080.700	1.080.700	0	1.071.728
Salarii de baza	10.01.01	0	0	1.248.000	1.248.000	1.037.917	1.037.917	1.037.917	0	1.028.821
Indemnitati de hrana	10.01.17	0	0	60.000	60.000	42.783	42.783	42.783	0	42.907
Cheltuieli salariale in natura	10.02	0	0	26.000	26.000	0	0	0	0	0
Tichete de vacanta	10.02.06	0	0	26.000	26.000	0	0	0	0	0
Contributii	10.03	0	0	31.000	31.000	24.186	24.186	24.186	0	24.176
Contributia asiguratorie pentru munca	10.03.07	0	0	31.000	31.000	24.186	24.186	24.186	0	24.176
TITLUL II BUNURI SI SERVICII	20	0	0	4.785.000	3.685.000	2.891.526	2.891.526	2.891.526	0	2.791.079
Bunuri si servicii	20.01	0	0	2.241.000	2.593.000	1.953.845	1.953.845	1.953.845	0	1.854.553
Materiale pentru curatenie	20.01.02	0	0	40.000	0	0	0	0	0	17.066
Incalzi, iluminat si forta motrica	20.01.03	0	0	820.000	960.000	950.329	950.329	950.329	0	942.870
Apa, canal si salubritate	20.01.04	0	0	75.000	75.000	17.845	17.845	17.845	0	17.706
Carburanti si lubrifianti	20.01.05	0	0	360.000	530.000	325.442	325.442	325.442	0	299.832
Piese de schimb	20.01.06	0	0	130.000	130.000	0	0	0	0	0
Materiale si prestari de servicii cu caracter functional	20.01.09	0	0	366.000	566.000	417.453	417.453	417.453	0	333.386
Alte bunuri si servicii pentru intretinere si functionare	20.01.30	0	0	450.000	432.000	242.776	242.776	242.776	0	243.693
Reparatii curente	20.02	0	0	650.000	269.000	261.716	261.716	261.716	0	254.816

Denumirea indicatorilor	Cod indicator	Credite de angajament		Credite bugetare		Angajamente bugetare	Angajamente legale	Plati efectuate	Angajamente legale de platit	Cheltuieli efective
		Initial	Definitive	initiale	definitive					
Bunuri de natura obiectelor de inventar	20.05	0	0	100.000	9.000	8.607	8.607	8.607	0	56.954
Alte obiecte de inventar	20.05.30	0	0	100.000	9.000	8.607	8.607	8.607	0	56.954
Alte cheltuieli	20.30	0	0	1.794.000	694.000	667.358	667.358	667.358	0	624.756
Prime de asigurare non-viata	20.30.03	0	0	300.000	50.000	41.056	41.056	41.056	0	41.056
Chirii	20.30.04	0	0	500.000	200.000	183.870	183.870	183.870	0	179.770
alte cheltuieli cu bunuri si servicii	20.30.30	0	0	994.000	444.000	442.432	442.432	442.432	0	403.930
TITLUL XI ALTE CHELTUIELI	59	0	0	31.000	31.000	0	0	0	0	0
Sume aferente persoanelor cu handicap neincadrate	59.40	0	0	31.000	31.000	0	0	0	0	0
PLATI EFECTUATE IN ANII PRECEDENTI SI RECUPERATE IN ANUL CURENT	84	0	0	0	0	-623	-623	-623	0	0
TITLUL XXI PLATI EFECTUATE IN ANII PRECEDENTI SI RECUPERATE IN ANUL CURENT	85	0	0	0	0	-623	-623	-623	0	0
Plati efectuate in anii precedenti si recuperate in anul curent	85.01	0	0	0	0	-623	-623	-623	0	0
Plati efectuate in anii precedenti si recuperate in anul curent in sectiunea de functionare a bugetului local	85.01.01	0	0	0	0	-623	-623	-623	0	0
SECTIUNEA DE DEZVOLTARE		0	0	519.000	596.100	252.295	252.295	252.295	0	220.236
Total cheltuieli		0	0	519.000	596.100	252.295	252.295	252.295	0	220.236
CHELTUIELI DE CAPITAL	70	0	0	519.000	596.100	252.295	252.295	252.295	0	220.236
TITLUL XV ACTIVE NEFINANCIARE	71	0	0	519.000	596.100	252.295	252.295	252.295	0	220.236
Active fixe	71.01	0	0	519.000	596.100	252.295	252.295	252.295	0	220.236
Constructii	71.01.01	0	0	54.000	54.000	0	0	0	0	0
Masini, echipamente si mijloace de transport	71.01.02	0	0	0	0	0	0	0	0	164.030

Denumirea indicatorilor	Cod indicator	Credite de angajament		Credite bugetare		Angajamente bugetare	Angajamente legale	Plati efectuate	Angajamente legale de platit	Cheltuieli efective
		Initial	Definitive	initiale	definitive					
Alte active fixe	71.01.30	0	0	466.000	542.100	252.295	252.295	252.295	0	56.206

SEF SERVICIU ECONOMIC  
ASTILEAN DANA

ORDONATOR PRINCIPAL DE CREDITE  
BELCE RAMONA CRISTINA



INTOCMIT  
FOCSA ANICUTA

CONTUL DE EXECUTIE AL INSTITUTIILOR PUBLICE - CHELTUIELI  
74.02 - Protectia mediului - la data de 31.12.2025

Denumirea indicatorilor	Cod indicator	Credite de angajament		Credite bugetare		Angajamente bugetare	Angajamente legale	Plati efectuate	Angajamente legale de platit	Cheltuieli efective
		Initial	Definitive	initiale	definitive					
TOTAL SECTIUNILE FUNCTIONARE + DEZVOLTARE		0	0	14.310.000	6.531.000	4.177.966	4.177.966	4.177.966	0	4.070.905
SECTIUNEA DE FUNCTIONARE		0	0	5.620.000	5.620.000	4.039.350	4.039.350	4.039.350	0	4.070.394
Total cheltuieli		0	0	5.620.000	5.620.000	4.039.350	4.039.350	4.039.350	0	4.070.394
CHELTUIELI CURENTE	01	0	0	5.620.000	5.620.000	4.070.394	4.070.394	4.070.394	0	4.070.394
TITLUL II BUNURI SI SERVICII	20	0	0	5.430.000	5.430.000	4.070.394	4.070.394	4.070.394	0	4.070.394
Contributii ale administratiilor publice locale la realizarea unor lucrari si servicii de interes public local, in baza unor conventii sau contracte de asociere	20.19	0	0	190.000	190.000	0	0	0	0	0
Alte cheltuieli	20.30	0	0	5.240.000	5.240.000	4.070.394	4.070.394	4.070.394	0	4.070.394
alte cheltuieli cu bunuri si servicii	20.30.30	0	0	5.240.000	5.240.000	4.070.394	4.070.394	4.070.394	0	4.070.394
TITLUL VI TRANSFERURI INTRE UNITATI ALE ADMINISTRATIEI PUBLICE	51	0	0	190.000	190.000	0	0	0	0	0
Transferuri curente	51.01	0	0	190.000	190.000	0	0	0	0	0
Transferuri acordate in baza contractelor de parteneriat sau asociere	51.01.70	0	0	190.000	190.000	0	0	0	0	0
PLATI EFECTUATE IN ANII PRECEDENTI SI RECUPERATE IN ANUL CURENT	84	0	0	0	0	-31.044	-31.044	-31.044	0	0
TITLUL XXI PLATI EFECTUATE IN ANII PRECEDENTI SI RECUPERATE IN ANUL CURENT	85	0	0	0	0	-31.044	-31.044	-31.044	0	0
Plati efectuate in anii precedenti si recuperate in anul curent	85.01	0	0	0	0	-31.044	-31.044	-31.044	0	0

Denumirea indicatorilor	Cod indicator	Credite de angajament		Credite bugetare		Angajamente bugetare	Angajamente legale	Plati efectuate	Angajamente legale de platit	Cheltuieli efective
		Initial	Definitive	initiale	definitive					
Plati efectuate in anii precedenti si recuperate in anul curent in sectiunea de functionare a bugetului local	85.01.01	0	0	0	0	-31.044	-31.044	-31.044	0	0
SECTIUNEA DE DEZVOLTARE		0	0	8.690.000	911.000	138.616	138.616	138.616	0	511
Total cheltuieli		0	0	8.690.000	911.000	138.616	138.616	138.616	0	511
CHELTUIELI CURENTE	01	0	0	0	100.000	0	0	0	0	0
TITLUL XII PROIECTE CU FINANTARE DIN SUMELE REPREZENTAND ASISTENTA FINANCIARA NERAMBURSABILA AFERENTA PNRR	60	0	0	0	100.000	0	0	0	0	0
Fonduri europene nerambursabile	60.01	0	0	0	100.000	0	0	0	0	0
CHELTUIELI DE CAPITAL	70	0	0	8.690.000	811.000	138.616	138.616	138.616	0	511
TITLUL XV ACTIVE NEFINANCIARE	71	0	0	8.690.000	811.000	138.616	138.616	138.616	0	511
Active fixe	71.01	0	0	8.690.000	811.000	138.616	138.616	138.616	0	511
Constructii	71.01.01	0	0	8.590.000	730.000	58.157	58.157	58.157	0	0
Alte active fixe	71.01.30	0	0	100.000	81.000	80.459	80.459	80.459	0	511

SEF SERVICIU ECONOMIC  
ASTILEAN DANA

ORDONATOR PRINCIPAL DE CREDITE  
BELCE RAMONA CRISTINA



INTOCMIT  
FOCSA ANICUTA

.....  
.....

CONTUL DE EXECUTIE AL INSTITUTIILOR PUBLICE - CHELTUIELI  
84.02 - Transporturi - la data de 31.12.2025

Denumirea indicatorilor	Cod indicator	Credite de angajament		Credite bugetare		Angajamente bugetare	Angajamente legale	Plati efectuate	Angajamente legale de platit	Cheltuieli efective
		Initial	Definitive	initiale	definitive					
TOTAL SECTIUNILE FUNCTIONARE + DEZVOLTARE		0	0	56.010.000	56.500.000	16.865.372	16.865.372	16.865.372	0	7.463.749
SECTIUNEA DE FUNCTIONARE		0	0	9.160.000	7.830.000	7.015.030	7.015.030	7.015.030	0	6.905.809
Total cheltuieli		0	0	9.160.000	7.830.000	7.015.030	7.015.030	7.015.030	0	6.905.809
CHELTUIELI CURENTE	01	0	0	9.160.000	7.830.000	7.015.030	7.015.030	7.015.030	0	6.905.809
TITLUL II BUNURI SI SERVICII	20	0	0	9.160.000	7.830.000	7.015.030	7.015.030	7.015.030	0	6.905.809
Bunuri si servicii	20.01	0	0	1.300.000	1.470.000	1.044.449	1.044.449	1.044.449	0	970.309
Carburanti si lubrifianti	20.01.05	0	0	0	170.000	0	0	0	0	0
Materiale si presenii de servicii cu caracter functional	20.01.09	0	0	1.200.000	1.200.000	953.854	953.854	953.854	0	879.714
Alte bunuri si servicii pentru intretinere si functionare	20.01.30	0	0	100.000	100.000	90.595	90.595	90.595	0	90.595
Reparatii curente	20.02	0	0	3.000.000	1.000.000	999.871	999.871	999.871	0	999.871
Contributii ale administratiei publice locale la realizarea unor lucrari si servicii de interes public local, in baza unor conventii sau contracte de asociere	20.19	0	0	160.000	160.000	0	0	0	0	0
Alte cheltuieli	20.30	0	0	4.700.000	5.200.000	4.970.710	4.970.710	4.970.710	0	4.935.629
alte cheltuieli cu bunuri si servicii	20.30.30	0	0	4.700.000	5.200.000	4.970.710	4.970.710	4.970.710	0	4.935.629
SECTIUNEA DE DEZVOLTARE		0	0	46.850.000	48.670.000	9.850.342	9.850.342	9.850.342	0	557.940
Total cheltuieli		0	0	46.850.000	48.670.000	9.850.342	9.850.342	9.850.342	0	557.940
CHELTUIELI CURENTE	01	0	0	26.150.000	26.150.000	131.211	131.211	131.211	0	0
Titlul VIII PROIECTE CU FINANTARE DIN FONDURI EXTERNE NERAMBURSABILE (FEN) POSTADERARE	56	0	0	24.500.000	24.500.000	131.177	131.177	131.177	0	0

Denumirea indicatorilor	Cod indicator	Credite de angajament		Credite bugetare		Angajamente bugetare	Angajamente legale	Plati efectuate	Angajamente legale de platit	Cheltuieli efective
		Initial	Definitive	initiale	definitive					
Programe finantate din Fondul European de Dezvoltare Regionala (FEDR), aferente cadrului financiar 2021-2027 (cod 56.48.01 la 56.48.03)	56.48	0	0	24.500.000	24.500.000	131.177	131.177	131.177	0	0
Finantare externa nerambursabila	56.48.02	0	0	24.500.000	24.500.000	131.177	131.177	131.177	0	0
TITLUL XII PROIECTE CU FINANTARE DIN SUMELE REPREZENTANȚI ASISTENTA FINANCIARA NERAMBURSABILA AFERENTA PNRR	60	0	0	1.650.000	1.650.000	34	34	34	0	0
Fonduri europene nerambursabile	60.01	0	0	1.650.000	1.650.000	34	34	34	0	0
CHELTUIELI DE CAPITAL	70	0	0	20.700.000	22.520.000	9.719.131	9.719.131	9.719.131	0	557.940
TITLUL XV ACTIVE NEFINANCIARE	71	0	0	20.700.000	22.520.000	9.719.131	9.719.131	9.719.131	0	557.940
Active fixe	71.01	0	0	20.700.000	22.520.000	9.719.131	9.719.131	9.719.131	0	557.940
Construcții	71.01.01	0	0	17.600.000	17.420.000	4.625.291	4.625.291	4.625.291	0	557.940
Alte active fixe	71.01.30	0	0	3.100.000	5.100.000	5.093.840	5.093.840	5.093.840	0	0

SEF SERVICIU ECONOMIC  
ASTILEAN DANA

ORDONATOR PRINCIPAL DE CREDITE  
BELCE RAMONA CRISTINA

INTOCMIT  
FOCSA ANICUTA



CONTUL DE EXECUTIE AL INSTITUTIILOR PUBLICE - CHELTUIELI  
84.02.03.01 - Drumuri si poduri - la data de 31.12.2025

Denumirea indicatorilor	Cod indicator	Credite de angajament		Credite bugetare		Angajamente bugetare	Angajamente legale	Plati efectuate	Angajamente legale de platit	Cheltuieli efective
		Initial	Definitive	initiale	definitive					
TOTAL SECTIUNILE FUNCTIONARE + DEZVOLTARE		0	0	55.850.000	56.340.000	16.865.372	16.865.372	16.865.372	0	7.463.749
SECTIUNEA DE FUNCTIONARE		0	0	9.000.000	7.670.000	7.015.030	7.015.030	7.015.030	0	6.905.809
Total cheltuieli		0	0	9.000.000	7.670.000	7.015.030	7.015.030	7.015.030	0	6.905.809
CHELTUIELI CURENTE	01	0	0	9.000.000	7.670.000	7.015.030	7.015.030	7.015.030	0	6.905.809
TITLUL II BUNURI SI SERVICII	20	0	0	9.000.000	7.670.000	7.015.030	7.015.030	7.015.030	0	6.905.809
Bunuri si servicii	20.01	0	0	1.300.000	1.470.000	1.044.449	1.044.449	1.044.449	0	970.309
Carburanti si lubrifianti	20.01.05	0	0	0	170.000	0	0	0	0	0
Materiale si prestari de servicii cu caracter functional	20.01.09	0	0	1.200.000	1.200.000	953.854	953.854	953.854	0	879.714
Alte bunuri si servicii pentru intretinere si functionarea	20.01.30	0	0	100.000	100.000	90.595	90.595	90.595	0	90.595
Reparatii curente	20.02	0	0	3.000.000	1.000.000	999.871	999.871	999.871	0	999.871
Alte cheltuieli	20.30	0	0	4.700.000	5.200.000	4.970.710	4.970.710	4.970.710	0	4.935.529
alte cheltuieli cu bunuri si servicii	20.30.30	0	0	4.700.000	5.200.000	4.970.710	4.970.710	4.970.710	0	4.935.529
SECTIUNEA DE DEZVOLTARE		0	0	46.850.000	48.670.000	9.850.342	9.850.342	9.850.342	0	557.940
Total cheltuieli		0	0	46.850.000	48.670.000	9.850.342	9.850.342	9.850.342	0	557.940
CHELTUIELI CURENTE	01	0	0	26.150.000	26.150.000	131.211	131.211	131.211	0	0
Titlul VIII PROIECTE CU FINANTARE DIN FONDURI EXTERNE NERAMBURSABILE (FEN) POSTADERARE	56	0	0	24.500.000	24.500.000	131.177	131.177	131.177	0	0
Programe finantate din Fondul European de Dezvoltare Regionala (FEDR), aferente cadrului financiar 2021-2027 (cod 56.48.01 la 56.48.03)	56.48	0	0	24.500.000	24.500.000	131.177	131.177	131.177	0	0

Denumirea indicatorilor	Cod indicator	Credite de angajament		Credite bugetare		Angajamente bugetare	Angajamente legale	Plati efectuate	Angajamente legale de platit	Cheltuieli efective
		Initial	Definitive	initiale	definitive					
Finantare externa nerambursabila	56.46.02	0	0	24.500.000	24.500.000	131.177	131.177	131.177	0	0
TITLUL XII PROIECTE CU FINANTARE DIN SUMELE REPREZENTAND ASISTENTA FINANCIARA NERAMBURSABILA AFERENTA PNRR	60	0	0	1.650.000	1.650.000	34	34	34	0	0
Fonduri europene nerambursabile	60.01	0	0	1.650.000	1.650.000	34	34	34	0	0
CHELTUIELI DE CAPITAL	70	0	0	20.700.000	22.520.000	9.719.131	9.719.131	9.719.131	0	557.940
TITLUL XV ACTIVE NEFINANCIARE	71	0	0	20.700.000	22.520.000	9.719.131	9.719.131	9.719.131	0	557.940
Active fixe	71.01	0	0	20.700.000	22.520.000	9.719.131	9.719.131	9.719.131	0	557.940
Constructii	71.01.01	0	0	17.600.000	17.420.000	4.625.291	4.625.291	4.625.291	0	557.940
Alte active fixe	71.01.30	0	0	3.100.000	5.100.000	5.093.840	5.093.840	5.093.840	0	0

SEF SERVICIU ECONOMIC  
ASTILEAN DANA

ORDONATOR PRINCIPAL DE CREDITE  
BELCE RAMONA CRISTINA

INTOCMIT  
FOCSA ANICUTA



CONTUL DE EXECUTIE DE ADMINISTRATIA LOCALA - ACTIVITATI FINANTATE INTEGRAL DIN VENITURI PROPRII - VENITURI

la data de 31.12.2025

Denumirea indicatorilor	Cod indicator	Prevederi bugetare initiale	Prevederi bugetare definitive	Drepturi constatate			Incasari realizate	Singeri pe alte cai decat incasari	Drepturi constatate de incasat
				Total, din care:	din anii precedenti	din anul curent			
TOTAL SECTIUNILE FUNCTIONARE+DEZVOLTARE		1.800.000	2.100.000	777.132	0	777.132	777.132	0	0
TOTAL VENITURI		1.800.000	2.100.000	777.132	0	777.132	777.132	0	0
I. VENITURI CURENTE		1.800.000	2.100.000	777.132	0	777.132	777.132	0	0
C. VENITURI NEFISCALE		1.800.000	2.100.000	777.132	0	777.132	777.132	0	0
C2. VANZARI DE BUNURI SI SERVICII		1.800.000	2.100.000	777.132	0	777.132	777.132	0	0
Venituri din prestari de servicii si alte activitati	33.10	1.000.000	1.300.000	702.437	0	702.437	702.437	0	0
Contributia elevilor si studentilor pentru internate, camine si cantine	33.10.14	1.000.000	1.300.000	702.437	0	702.437	702.437	0	0
Diverse venituri	36.10	800.000	800.000	74.695	0	74.695	74.695	0	0
Alte venituri	36.10.50	800.000	800.000	74.695	0	74.695	74.695	0	0
SECTIUNEA DE FUNCTIONARE		1.800.000	2.100.000	777.132	0	777.132	777.132	0	0
TOTAL VENITURI		1.800.000	2.100.000	777.132	0	777.132	777.132	0	0
I. VENITURI CURENTE		1.800.000	2.100.000	777.132	0	777.132	777.132	0	0
C. VENITURI NEFISCALE		1.800.000	2.100.000	777.132	0	777.132	777.132	0	0
C2. VANZARI DE BUNURI SI SERVICII		1.800.000	2.100.000	777.132	0	777.132	777.132	0	0
Venituri din prestari de servicii si alte activitati	33.10	1.000.000	1.300.000	702.437	0	702.437	702.437	0	0
Contributia elevilor si studentilor pentru internate, camine si cantine	33.10.14	1.000.000	1.300.000	702.437	0	702.437	702.437	0	0
Diverse venituri	36.10	800.000	800.000	74.695	0	74.695	74.695	0	0

Denumirea indicatorilor	Cod indicator	Prevederi bugetare initiale	Prevederi bugetare definitive	Drepturi constatate		Incasari realizate	Sfingeri pe alte cai decat incasari	Drepturi constatate de incasat
				Total, din care:	din anii precedenti			
Alte venituri	30.0.0.0	800.000	800.000	74.695	0	74.695	0	0

SEF SERVICIU ECONOMIC  
ASTILEAN DANA

ORDONATOR PRINCIPAL DE CREDITE  
BELCE RAMONA CRISTINA

INTOCMIT  
FOCSA ANICUTA



CONTUL DE EXECUTIE DE ADMINISTRATIA LOCALA - ACTIVITATI FINANTATE INTEGRAL DIN VENITURI PROPRII - CHELTUIELI

la data de 31.12.2025

Denumirea indicatorilor	Cod indicator	Credite de angajament		Credite bugetare		Angajamente bugetare	Angajamente legale	Pliți efectuate	Angajamente legate de plăți	Cheltuieli efective
		Initial	Definitiv	Initial	definitiv					
TOTAL SECTIUNILE FUNCTIONARE + DEZVOLTARE		0	0	1.800.000	2.100.000	978.532	978.532	978.532	0	1.109.864
TOTAL CHELTUIELI		0	0	1.800.000	2.100.000	978.532	978.532	978.532	0	1.109.864
Partea a III-a CHELTUIELI SOCIAL-CULTURALE	64.10	0	0	1.800.000	2.100.000	978.532	978.532	978.532	0	1.109.864
Invatamant	65.10	0	0	1.800.000	2.100.000	978.532	978.532	978.532	0	1.109.864
Invatamant prescolar si primar	65.10.03	0	0	0	300.000	218.840	218.840	218.840	0	311.412
Invatamant prescolar	65.10.03.01	0	0	0	300.000	218.840	218.840	218.840	0	311.412
Invatamant secundar	65.10.04	0	0	1.800.000	1.800.000	759.692	759.692	759.692	0	798.452
Invatamant secundar inferior	65.10.04.01	0	0	1.800.000	1.800.000	759.692	759.692	759.692	0	798.452
Partea a VII-a REZERVE, EXCEDENT/DEFICIT	96.10	0	0	0	0	0	0	201.400	0	0
Deficit	99.10	0	0	0	0	0	0	201.400	0	0
Deficitul sectiunii de functionare	99.10.96	0	0	0	0	0	0	201.400	0	0
SECTIUNEA DE FUNCTIONARE		0	0	1.800.000	2.100.000	978.532	978.532	978.532	0	1.109.864
TOTAL CHELTUIELI		0	0	1.800.000	2.100.000	978.532	978.532	978.532	0	1.109.864
Partea a III-a CHELTUIELI SOCIAL-CULTURALE	64.10	0	0	1.800.000	2.100.000	978.532	978.532	978.532	0	1.109.864
Invatamant	65.10	0	0	1.800.000	2.100.000	978.532	978.532	978.532	0	1.109.864
Invatamant prescolar si primar	65.10.03	0	0	0	300.000	218.840	218.840	218.840	0	311.412
Invatamant prescolar	65.10.03.01	0	0	0	300.000	218.840	218.840	218.840	0	311.412
Invatamant secundar	65.10.04	0	0	1.800.000	1.800.000	759.692	759.692	759.692	0	798.452
Invatamant secundar inferior	65.10.04.01	0	0	1.800.000	1.800.000	759.692	759.692	759.692	0	798.452
Partea a VII-a REZERVE, EXCEDENT/DEFICIT	96.10	0	0	0	0	0	0	201.400	0	0
Deficit	99.10	0	0	0	0	0	0	201.400	0	0

80

Denumirea indicatorilor	Cod indicator	Credite de angajament		Credite bugetare		Plati efectuate	Angajamente legale	Angajamente bugetare	Angajamente legale de platit	Cheltuisi efective
		Initial	Definitiva	initiale	definitive					
Deficitul sectiunii de functionare	99.10.96	0	0	0	0	201.400	0	0	0	0

**SEF SERVICIU ECONOMIC  
ASTILEAN DANA**

ORDONATOR PRINCIPAL DE CREDITE  
BELCE RAMONA CRISTINA

.....  
*[Signature]*



INTOCMIT  
FOCSA ANICUTA

.....  
*[Signature]*

**CONTUL DE EXECUTIE AL INSTITUTIILOR PUBLICE - CHELTUIELI  
65.10 - Invatamant - la data de 31.12.2025**

Denumirea indicatorilor	Cod indicator	Credite de angajament		Credite bugetare		Angajamente legale	Plati efectuate	Angajamente legale de platit	Cheltuieli efective
		Initial	Definitive	initiale	definitive				
TOTAL SECTIUNILE FUNCTIONARE + DEZVOLTARE		0	0	1.800.000	2.100.000	978.532	978.532	0	1.109.864
SECTIUNEA DE FUNCTIONARE		0	0	1.800.000	2.100.000	978.532	978.532	0	1.109.864
Total cheltuieli		0	0	1.800.000	2.100.000	978.532	978.532	0	1.109.864
CHELTUIELI CURENTE	01	0	0	1.800.000	2.100.000	978.532	978.532	0	1.109.864
TITLUL II BUNURI SI SERVICII	20	0	0	1.800.000	2.100.000	978.532	978.532	0	1.109.864
Hrana	20.03	0	0	1.800.000	2.100.000	978.532	978.532	0	1.109.864
Hrana pentru oameni	20.03.01	0	0	1.800.000	2.100.000	978.532	978.532	0	1.109.864

SEF SERVICIUL ECONOMIC  
ASTILEAN DANA

ORDONATOR PRINCIPAL DE CREDITE  
BELCE RAMONA CRISTINA

INTOCMIT  
FOCSA ANICUTA



**CONTUL DE EXECUTIE AL INSTITUTIILOR PUBLICE - CHELTUIELI  
65.10.04.01 - Invatamant secundar inferior - la data de 31.12.2025**

S / 0

Denumirea indicatorilor	Cod indicator	Credite de angajament:		Credite bugetare		Angajamente legale	Plati efectuate	Angajamente legale de platit	Cheltuieli efective
		Initial	Definitive	initiale	definitive				
TOTAL SECTIUNILE FUNCTIONARE + DEZVOLTARE		0	0	1.800.000	1.800.000	759.692	759.692	0	798.452
SECTIUNEA DE FUNCTIONARE		0	0	1.800.000	1.800.000	759.692	759.692	0	798.452
Total cheltuieli		0	0	1.800.000	1.800.000	759.692	759.692	0	798.452
CHELTUIELI CURENTE	01	0	0	1.800.000	1.800.000	759.692	759.692	0	798.452
TITLUL II BUNURI SI SERVICII	20	0	0	1.800.000	1.800.000	759.692	759.692	0	798.452
Hrana	20.03	0	0	1.800.000	1.800.000	759.692	759.692	0	798.452
Hrana pentru oameni	20.03.01	0	0	1.800.000	1.800.000	759.692	759.692	0	798.452

SEF SERVICIU ECONOMIC  
ASTILEAN DANA

ORDONATOR PRINCIPAL DE CREDITE  
BELCE RAMONA CRISTINA

INTOCMIT  
FOCSA ANICUTA



Slc


**CONTUL DE EXECUTIE AL INSTITUTIILOR PUBLICE - CHELTUIELI  
65.10.03.01 - Invatamant prescolar - la data de 31.12.2025**

Denumirea indicatorilor	Cod indicator	Credite de angajament		Credite bugetare		Angajamente legale	Plati efectuate	Angajamente legale de platit	Cheltuieli efective
		Initial	Definitive	initiale	definitive				
TOTAL SECTIUNILE FUNCTIONARE + DEZVOLTARE		0	0	0	300.000	218.840	218.840	0	311.412
SECTIUNEA DE FUNCTIONARE		0	0	0	300.000	218.840	218.840	0	311.412
Total cheltuieli		0	0	0	300.000	218.840	218.840	0	311.412
CHELTUIELI CURENTE	01	0	0	0	300.000	218.840	218.840	0	311.412
TITLUL II BUNURI SI SERVICII	20	0	0	0	300.000	218.840	218.840	0	311.412
Hrana	20.03	0	0	0	300.000	218.840	218.840	0	311.412
Hrana pentru oameni	20.03.01	0	0	0	300.000	218.840	218.840	0	311.412

SEF SERVICIU ECONOMIC  
ASTILEAN DANA

ORDONATOR PRINCIPAL DE CREDITE  
BELCE RAMONA CRISTINA

INTOCMIT  
FOCSA ANICUTA



expert Bugetar (c) Adi-Com SOFT 2025

Pagina 1 / 1

Președinte de ședință  
Mateo Gabarel + Mancel

SECRETAR GENERAL  
C.J. BUCUR ANCA-FIORINA

84