

HOTĂRÂRE
NR./23.06.2026

privind aprobarea situațiilor financiare aferente trimestrului I
ale Comunei Apahida, încheiate la data de 31.03.2026

Consiliul Local al comunei Apahida, județul Cluj, întrunit în ședință ordinară în data de 23.06.2026

Analizând: *proiectul de hotărâre privind aprobarea situațiilor financiare aferente trimestrului I ale Comunei Apahida, încheiate la data de 31.03.2026*, - proiect elaborat din inițiativa doamnei primar Belce Ramona Cristina, referatul de aprobare la primarului nr. 21773/11.06.2026 și raportul de specialitate nr. 21774/11.06.2026 al Serviciului Economic din cadrul aparatului de specialitate al Primarului comunei Apahida, note explicative la 31.03.2026, adresa nr.16454/05.05.2026

Văzând avizul comisiei economice,

În baza prevederilor:

- Art. 15 alin. (2), art. 120 alin. (1), art. 121 alin. (1) și alin. (2) din Constituția României, republicată;
- Art. 3, 4 și 9 din Carta Europeană a autonomiei locale, adoptată la Strasbourg la 15 octombrie 1985, ratificată prin Legea nr. 199/1997;
- Art. 14, art. 19, art. 43 alin. (2) lit. b), art. 44 alin. (1) și alin. (3), art. 45, art. 47 și art. 49 alin. (12) și (13) din Legea nr. 273/2006 privind finanțele publice locale, republicată, cu modificările și completările ulterioare;
- Art. 1 și art. 4 din Legea nr. 43/2026 a bugetului de stat pe anul 2026;
- Art. 1 alin. (1) și art. 6 din Legea contabilității nr. 82/1991, republicată, cu modificările și completările ulterioare;
- Art. 2 și art. 3 din Ordinul ministrului finanțelor publice nr. 529/2016 privind aprobarea normelor metodologice de întocmire și depunere a situațiilor financiare anuale și trimestriale ale instituțiilor publice;
- HCL nr. 80/04.05.2026 privind aprobarea bugetului local al Comunei Apahida pe anul 2026

Luând în considerare dispozițiile Legii nr. 24/2000 privind normele de tehnică legislativă la elaborarea actelor normative republicată, cu modificările și completările ulterioare;

În temeiul prevederilor art. 129 alin. (1), alin. (4) lit. a din O.U.G. nr. 57/2019 privind Codul administrativ, cu modificările și completările ulterioare,

Fiind îndeplinite prevederile art. 133 alin. (2), lit. a), art. 134 alin. (4), art. 136 și art. 139 alin. (3) lit. a) din Ordonanța de Urgență a Guvernului nr. 57/2019 privind Codul administrativ, cu modificările și completările ulterioare,

În temeiul art. 196 alin. (1) din Ordonanța de Urgență a Guvernului nr. 57/2019 privind Codul administrativ, cu modificările și completările ulterioare,

HOTĂRĂȘTE:

Art. 1. Se aprobă situațiilor financiare ale Comunei Apahida, încheiate la data de 31.03.2026, aferente trimestrului I conform anexelor care fac parte integrantă din prezenta hotărâre.

Art. 2. Cu ducerea la îndeplinire a prevederilor prezentei hotărâri se încredințează Primarul și Serviciul Economic din cadrul Primăriei comunei Apahida.

Art. 3. Prezenta hotărâre se comunica: Instituției Prefectului județului Cluj, Primarului comunei Apahida, Serviciului Economic și se aduce la cunoștința publică prin publicarea în Monitorul Oficial al comunei Apahida, pe pagina de internet www.primaria-apahida.ro.

Inițiator
Primar,

Belce Ramona-Cristina



Avizat,
Secretar General
cj. Bucur Anca Florina



COMUNA APAHIDA
Apahida, str. Libertății, nr. 122, jud. Cluj, ROMÂNIA
CUI 4485243
Tel. 0264-231777/fax: 0264-231475
e-mail: apahida_cj@yahoo.com/[web:www.primaria-apahida.ro](http://www.primaria-apahida.ro)



Nr.21773/11.06.2026

REFERAT DE APROBARE
Privind aprobarea situatiilor financiare TRIM I 2026
la data de 31.03.2026

În conformitate cu:

- art. 49 alin. (12) și (13) din Legea nr. 273/2006 privind finanțele publice locale, republicată;
- Legii bugetului de stat nr. 43/2026;
- HCL nr. 80/04.05.2026 privind aprobarea bugetului local al comunei Apahida pe anul 2026;

Având în vedere:

- necesitatea aprobarii situatiilor financiare trimestriale, pentru trimestrul I al anului 2026;
- obligația respectării principiului echilibrului bugetar și a reglementărilor privind angajarea cheltuielilor publice;

- Se impune inițierea unui proiect de hotărâre privind aprobarea situatiilor financiare pentru TRIM I 2026 la data de 31.03.2026 , respectiv:

Art. 49 alin. (12) și (13) din Legea nr. 273/2006 privind finanțele publice locale, republicată definește aprobarea situatiilor financiare ca „ cu scopul de a redimensiona cheltuielile în raport cu gradul de colectare a veniturilor.”

Art. 49 alin. (12) și (13) din Legea nr. 273/2006 privind finanțele publice locale prevede expres că:

„, ordonatorii principali de credite au obligația de a prezenta **trimestrial, în ședință publică, spre analiză și aprobare de către consiliul local, execuția bugetelor** (pe secțiunea de funcționare și dezvoltare, respectiv execuția bugetului împrumuturilor externe și interne)..”

În acest context, aprobarea situațiilor financiare se impune pentru a permite realocarea resurselor financiare în concordanță cu prioritățile actuale ale administrației publice locale, cu proiectele în derulare și cu solicitările primite din partea instituțiilor subordonate. Aceasta vizează asigurarea funcționării optime a serviciilor publice locale, susținerea investițiilor necesare în infrastructură, educație, asistență socială sau alte domenii de interes comunitar, precum și pentru respectarea disciplinei financiar-bugetare.

PRIMAR
BELCE RAMONA CRISTINA



COMUNA APAHIDA
Apahida, str. Libertății, nr. 122, jud. Cluj, ROMÂNIA
CUI 4485243
Tel. 0264-231777/fax: 0264-231475
e-mail: apahida_cj@yahoo.com/web: www.primaria-apahida.ro



SERVICIUL ECONOMIC
Nr. 21774/ 11.06.2026

RAPORT DE SPECIALITATE
Privind aprobarea situațiilor financiare TRIM I 2026
la data de 31.03.2026

Prezentul raport de specialitate are ca obiect fundamentarea proiectului de hotărâre **privind aprobarea situațiilor financiare ale comunei Apahida pentru trimestrul I an 2026**

În temeiul:

- art. 49 alin. (12) și (13) din Legea nr. 273/2006 privind finanțele publice locale, republicată;
- Legii bugetului de stat 43/2026;
- HCL nr. 80/04.05.2026 privind aprobarea bugetului local al comunei Apahida pe anul 2026;

Serviciul Economic a întocmit și transmis la DGRFP Cluj execuția bugetară la data de 31.03.2026 cu adresa nr. 15943/30.04.2026 împreună cu notele explicative transmise prin adresa nr. 16454/05.05.2026 și se prezintă **în ședință publică, spre analiză și aprobare de către consiliul local, execuția bugetelor** (pe secțiunea de funcționare și dezvoltare, respectiv execuția bugetului împrumuturilor externe și interne), în scopul:

- asigurării continuității serviciilor publice locale;
- corelării bugetului cu veniturile încasate și obligațiile legale actuale.

Situațiile financiare, - <bilantul>, <contul de rezultat patrimonial>, <situația fluxurilor de trezorerie>, <contul de execuție>, și celelalte anexe, privind execuția bugetului Comunei Apahida la data de 31.03.2026 și cuprind raportările a trei instituții publice, cu personalitate juridică, astfel:

*UAT Comuna Apahida-ordonator principal de credite

* Școala Gimnazială Ștefan Păscu Apahida

*Grădinița cu program prelungit Micii Exploratori Apahida

Situațiile financiare ale celor trei instituții sunt cuprinse într-o singură raportare, aceea a ordonatorului principal de credite.

1.Cu privire la contul de executie

Bugetul propriu al Comunei Apahida pentru anul 2026 a fost aprobat de catre Consiliul Local al Comunei Apahida, initial, in HCL nr. 80/04.05.2026.

* Sintetic, situatia realizarii incasarilor si platilor in/din bugetul local la data de 31.03.2026 se prezinta astfel:

VENITURI

<u>SURSE</u>	<u>PREVEDERI DEFINITIVE</u>	<u>INCASARI REALIZATE</u>
0	1	2
TOTAL VENITURI, Din care	206.248.290	31.478.958
* venituri proprii, din care:	102.002.940	28.438.917
-cote defalcate din imp. pe venit -sume alocate din cote def.din imp pe venit pentru echilibrarea bugetelor locale	32.327.000	8.724.921
- sume repartizate din fondul la dispozitia Consiliului Judetean	594.000	0
Sume defalcate din TVA	10.783.000	2.229.000
-pentru finantarea cheltuielilor descentralizate la nivelul comunelor.	10.778.000	2.229.000
- pentru echilibrarea bugetelor locale	5.000	0
* Varsaminte din sectiunea de functionare pentru finantarea sectiunii de dezvoltare 37.02.03	-27.652.000	-2.700.000
*Varsaminte din sectiunea de functionare 37.02.04	27.652.000	2.700.000

CHELTUIELI

INDICATORI	PREVEDERI DEFINITIVE	PLATI EFECTUATE
0	1	2
TOTAL CHELTUIELI,	236.485.290	17.487.680

Contul de executie al bugetului local se regaseste detaliat in situatiile financiare in anexele 12,13 si 7.

Contul de executie al bugetului institutiilor finantate din venituri proprii si subventii se regaseste detaliat in situatiile financiare - anexele 9,11,7 si 10.

In conformitate cu Legea contabilitatii nr.82/1991, precum si cu ordinul Ministerului Finantelor Publice nr. 529/14.04.2016, pentru aprobarea Normelor Metodologice privind intocmirea si depunerea situatiilor financiare anuale si trimestriale ale institutiilor publice precum si a unor raportari financiare lunare in anul 2026, atesta ca :

-politicile contabile utilizate la intocmirea situatiilor financiare sunt in conformitate cu reglementarile contabile aplicabile.

-situatiile financiare ofera o imagine fidela a pozitiei financiare, performantei si a celorlalte informatii referitoare la activitatea desfasurata.

-institutiile publice cuprinse in centralizare isi desfasoara activitatea in conditii de continuitate.

Sef serviciu economic

ASTILEAN DANA



Consilier Superior

FOCSA ANICUTA CRISTINA



**NOTE EXPLICATIVE
(RAPORT DE ANALIZA)
La situatiile financiare centralizate ale Comunei Apahida
-activitate proprie-
la data de 31.03.2026**

Situatiile financiare,- <bilantul>, <contul de rezultat patrimonial>, <situatia fluxurilor de trezorerie>, <contul de executie>, si celelalte anexe, privind executia bugetului Comunei Apahida la data de 31.03.2026 cuprind raportarile a trei institutii publice, cu personalitate juridica,astfel:

*Grup scolar Stefan Pascu Apahida

*Gradinita cu program prelungit Micii Exploratori Apahida

*UATC Apahida-Comuna Apahida-ordonator principal

Situatiile financiare ale celor trei institutii sunt cuprinse intr-o singura raportare, aceea a ordonatorului principal de credite.

1.Cu privire la contul de executie

Bugetul propriu al Comunei Apahida pentru anul 2026 a fost aprobat de catre Consiliul Local al Comunei Apahida, initial, in HCL nr.80 din 04.05.2026.

* Sintetic, situatia realizarii incasarilor si platilor in/din bugetul local la data de 31.03.2026 se prezinta astfel:

VENITURI

<u>SURSE</u>	<u>PREVEDERI DEFINITIVE</u>	<u>INCASARI REALIZATE</u>
0	1	2
TOTAL VENITURI,	206.248.290	31.478.958
Din care		
* venituri proprii, din care:	102.002.940	28.438.917
-cote defalcate din imp. pe venit	32.327.000	8.724.921
-sume alocate din cote def.din imp pe venit pentru echilibrarea bugetelor locale	0	0
- sume repartizate din fondul la dispozitia Consiliului Judetean	594.000	0
Sume defalcate din TVA	10.783.000	2.229.000
-pentru finantarea cheltuielilor descentralizate la nivelul comunelor.	10.778.000	2.229.000
- pentru echilibrarea bugetelor locale	5.000	0
* Varsaminte din sectiunea de functionare pentru finantarea sectiunii de dezvoltare 37.02.03	-27.562.000	-2.700.000

*Varsaminte din sectiunea de functionare 37.02.04	27.652.000	2.700.000
* Subventii de la bugetul de stat catre bugetele locale, din care:	39.380.000	57.871
-conform contractelor incheiate cu DSP	0	54.787
-pentru acordarea ajutorului pentru incalzirea locuintei	0	3.084
-pentru programul national de investitii Anghel Saligny	22.300.000	217.031
-alocari de sume din PNRR aferente asistentei financiare nerambursabile	17.080.000	47.692
-alocari de sume din PNRR aferente componentei imprumuturi	0	0
-corectii		
*Subventii de la alte administratii	2.874.000	753.170
*Sume FEN postaderare in contul platilor efectuate din care:	51.208.350	1.060.661
-FEDR aferent anului financiar 2021- 2027	50.348.350	
-FSE+ aferent cadrului financiar 2021- 2027	860.000	

CHELTUIELI

INDICATORI	PREVEDERI DEFINITIVE	PLATI EFECTUATE
0	1	2
TOTAL CHELTUIELI,	236.453.290	17.487.680

REZULTATUL EXERCITIULUI

	INCASARI	PLATI	EXCEDENT/DEFICIT
TOTAL BUGET	31.478.958	17.487.680	13.991.278

Contul de executie al bugetului local se regaseste detaliat in situatiile financiare in anexele 12,13 si 7b.

Contul de executie al bugetului institutiilor finantate din venituri proprii si subventii se regaseste detaliat in situatiile financiare - anexele 9,11 si 7b.

2.Cu privire la anexa nr.1 la situatiile financiare, <Bilant>

Structura si continutul bilantului contabil consolidat incheiat la data de 31.03.2025, Sunt prevazute in anexa nr.1 la situatiile financiare astfel:

1.Active necurente: 899.756.656,84 lei

- active fixe necorporale in suma de 193.569,67 lei
- active fixe corporale, instalatii tehnice, mijloace de transport, animale, plantatii,mobilier,aparatura, birotica si alte active fixe corporale inclusiv cele in curs de executie, in suma de 899.453.548,27 lei
- active financiare - 18.334,90 lei
- creante necurente- 91.204 lei

2.Active curente: 106.890.727,99 lei

- stocuri: materiale consumabile, materiale de natura obiectelor de inventar, animale si pasari in suma de : 5.858.562.46 lei
- creante :53.275.025.17 lei
- active financiare - lei
- disponibilitati: 47.756.853,44 lei
- alte valori: 286,92 lei

A.Total ACTIVE : 1.006.647.384,83 lei

1.Datorii necurente= 80.712.33 lei

- datorii comerciale si alte datorii, garantii materiale gestionari, in suma de : 80.712,33 lei
- imprumuturi pe termen lung= 0 lei

2.Datorii curente= 3.568.891,49 lei

- datorii comerciale, avansuri si alte decontari: furnizori, furnizori de active sub un an,furnizori-debitori, creditorii sub un an, etc, in suma totala de 1.960.222.49 lei.
- imprumuturi pe termen scurt= 0 lei
- salarii, contributi si alte drepturi sociale 1.608.669 lei

B.Total DATORII : 3.649.603,82 lei

C.Active NETE (total Active minus total Datorii) : 1.002.997.781,01 lei

1.Capitaluri proprii:

-rezerve,fonduri: fondul activelor fixe necorporale (neamortizabile), fondul bunurilor care alcatuiesc domeniul public al unitatilor administrative teritoriale, fondul bunurilor care alcatuiesc domeniul privat al unitatilor administrativ teritoriale(neamortizabile), rezerve din reevaluare, fondul de risc, alte fonduri, in suma totala de 823.309.413,19 lei.

-rezultatul reportat in suma totala de 115.867.332,52 lei.

-rezultatul patrimonial al exercitiului, in suma totala de 63.821.035,30 lei (sold creditor).

D.Total CAPITALURI PROPRII: 1.002.997.781,01 lei

In conformitate cu Normele metodologice pentru intocmirea situatiilor financiare, in bilantul centralizat s-a consolidat contul 121<Rezultatul patrimonial al exercitiului>, precum si contul 117

3.Cu privire la Anexa nr.2 la situatiile financiare''Contul de rezultat patrimonial''

Continutul contului de rezultat patrimonial se regaseste in Anexa 2, in structura prevazuta, in conformitate cu Normele metodologice (venituri, cheltuieli si rezultatul exercitiului), respectiv excedent in suma totala de 63.821.035,30 lei.

Atat la venituri (77.774.730,46 lei) cat si la cheltuieli (13.953.695,16 lei) se regasesc alocatiile, finantarile catre institutiile subordonate (ce intocmesc cont de rezultat patrimonial) respectiv cheltuielile din acestea, alocatii ce provin din veniturile bugetului propriu al Comunei Apahida, inregistrate in corespondenta cu conturile de cheltuieli din transferuri.

In conformitate cu Normele metodologice, soldurile debitoare,respective creditoare ale contului 121<Rezultatul exercitiului> s-au consolidat in bilant (Anexa1) ,ceea ce a condus si la consolidarea acestora in contul de rezultat patrimonial(Anexa 2).

4.Cu privire la ''Situatia fluxurilor de numerar si trezorerie''

Conform Ordinului nr. 408/2026 (emis de Ministerul Finantelor și publicat în Monitorul Oficial nr. 295/2026) incepand cu situatiile trimestriale aferente trimestrului I 2026 anexele 3 si 4 la situatiile financiare care cuprind fluxurile de numerar din conturile de disponibilitati la trezoreria statului si respectiv la banci, se suspenda si informatiile se valorifica din rapoarte/note/anexe generate in sistem electronic de sistemul national de raportare Forexbug, respectiv formularul **F1144-Situatia fluxurilor de numerar la trezorerie si institutii de credit**, ce cuprinde fluxurile de numerar din conturile de disponibilitati la trezoreria statului si la banci, pe tipuri de activitati: operationale, de investitii, de finantare.

6.Cu privire la Anexa 30 la situatiile financiate''Situatia platilor restante''

Platile restante la data de 31.12.2025
sunt in suma de 0 < 30 zile si 0 lei >30 de zile.

8.Nota 31.b- Situatiia actiunilor detinute la operatori economici

Agrotransilvania CUI:16369218, cod CAEN: 5111- Capital social =101.850 (15,4 % ponderea din capitalul social)

Valoarea actiunilor=15.685 lei

Societatea Piscicola 6 Lacuri CUI 49245208, cod CAEN 5299- Capital social 2.000 lei (100% ponderea din capital social)

Valoarea actiunilor = 2000 lei

Adi Eco Metropolitan CUI 25964150, cod CAEN 9499, -Capital social 61.500 lei (0.81% ponderea din capital social)

Valoarea actiunilor = 500 lei

Asociatia Metropolitana de Transport Public Cluj CUI 32411721, cod CAEN 9499, -Capital social 900 lei (16.67% ponderea din capital social)

Valoarea actiunilor = 150 lei

9.Cu privire la Anexa 40 la situatiile financiare” Situatia activelor si datoriilor institutiilor publice din administratia locala”

Continutul Anexei 40 la data de 31.12.2025 este detaliat in Situatia activelor si datoriilor ,in conformitate stricta cu soldurile conturilor enumerate si cu cerintele prevazute in anexa.

In conformitate cu Legea contabilitatii nr.82/1991, precum si cu ordinul Ministerului Finantelor Publice nr. 529/14.04.2016, pentru aprobarea Normelor Metodologice privind intocmirea si depunerea situatiilor financiare anuale si trimestriale ale institutiilor publice precum si a unor raportari financiare lunare in anul 2026, atesta ca :

-politicile contabile utilizate la intocmirea situatiilor financiare sunt in conformitate cu reglementarile contabile aplicabile.

-situatiile financiare ofera o imagine fidela a pozitiei financiare, performantei si a celorlalte informatii referitoare la activitatea desfasurata.

-institutiile publice cuprinse in centralizare isi desfasoara activitatea in conditii de continuitate.

ORDONATOR PRINCIPAL DE CREDITE

BELCE RAMONA CRISTINA



Sef serviciu economic

ASTILEAN DANA

Consilier

FOCSA ANICUTA

COMUNA APAHIDA
Apahida, str. Libertății, nr. 122, jud. Cluj, ROMÂNIA
CUI 4485243
Tel. 0264-231777/fax: 0264-231475
e-mail: apahida_cj@yahoo.com/web:www.primaria-apahida.ro



SERVICIUL ECONOMIC

Nr. 16454 /05.05.2026

Către,

DIRECTIA GENERALA REGIONALA A FINANTELOR PUBLICE CLUJ

Alăturat vă înaintăm adresa privind notele explicative la 31.03.2026 la situațiile financiare
aferente TRIMESTRULUI I 2026.

**PRIMAR,
BELCE RAMONA - CRISTINA**



Șef Serviciu: ~~ASTILEAN DANA~~

Consilier : FOCSA ANICUTA

CONFORM CU
ORIGINALUL

Primaria: APAHIDA

VENITURI					
Nr. Crt	Indicatori sinteza	Formula de calcul	Sume	Procent	Perioada
1	Gradul de realizare a veniturilor	Venituri totale incasate	31.478.957.70	100%	Trimestrial
		Venituri totale programate	31.478.957.70		
2	Gradul de realizare a veniturilor proprii	Venituri proprii incasate	28.438.916.73	100%	Trimestrial
		Venituri proprii programate	28.438.916.73		
3	Gradul de finantare din venituri proprii	Venituri proprii incasate	28.438.916.72	90,34%	Trimestrial
		Venituri totale incasate	31.478.957.70		
4	Gradul de autofinantare	Venituri proprii incasate (exclusiv cote)	19.713.995.69	62,63%	Trimestrial
		Venituri totale incasate	31.478.957.70		
5	Venituri proprii incasate per capita	Venituri proprii incasate			Anual
		Numar de locuitori			
6	Gradul de realizare a impozitelor pe proprietate	Venituri din impozite pe proprietate incasate			Anual
		Venituri din impozite pe proprietate programate			
7	Gradul de dependentă al bugetului local fata de bugetul de stat	Incasari din surse permise de la bugetul de stat			Anual
		Venituri totale incasate			
8	Gradul de autonomie decizionala	Venituri depersonalizate incasate	28.438.916.73	90,34%	Trimestrial
		Venituri totale incasate	31.478.957.70		
9	Estimatul anual din venituri fiscale		13.269.672.94		
a)	Coeficient de realizare a veniturilor fiscale in anul anterior (se calculeaza trimestrial)	Venituri fiscale cumulate an anterior (trim I,II,III)		0.58	
		Total incasari venituri fiscale an anterior	22.724.055.01		
b)	Estimatul anual din venituri fiscale	Venituri fiscale cumulate an de calcul (trim I,II,III)	17.421.781.41	30037554.16	
		coeficient	0.58		

APAHIDA

CHELTUIELI

Nr. Crt	Indicatori sinteza	Formula de calcul	Sume		Procent	Perioada
1	Rigiditatea cheltuielilor	Plati aferente cheltuielilor de personal	0.00			Anual
		Total plati	0.00			
2	Pondereea sectiunii de functionare	Plati aferente sectiunii de functionare	13.798.367.24		78,9%	Trimestrial
		Total plati	17.487.679.97			
4	Pondereea sectiunii de dezvoltare	Plati aferente sectiunii de dezvoltare	3.689.312.73		21,1%	Trimestrial
		Total plati	17.487.679.97			
5	Pondereea serviciului datoriei publice	Serviciul datoriei publice locale	0.00			Anual
		Total plati	0.00			
5	Excedent / Deficit - sectiune functionare	venituri incasate - (plati efectuate + plati restante)	13.886.720.49			Trimestrial
6	Excedent / Deficit - sectiune dezvoltare	venituri incasate - (plati efectuate + plati restante)	104.557.24			Trimestrial

Plati restante Total	0
Plati restante sub 30 zile	0
Plati restante peste 30 zile	0
Plati restante catre furnizori	0
Plati restante sub 30 zile	0
Plati restante peste 30 zile	0
Creditori bugetari	0
Creditori bugetari peste 30 zile	0
Plati restante Total Sectiunea Dezvoltare	0
Plati restante peste 30 zile	0
Plati restante sub 30 zile	0
Plati restante catre furnizori	0
Plati restante peste 30 zile	0



Signature valid

Digitally signed by Ministerul
Finanțelor Publice
Date: 2026.05.08 15:07:46 EEST
Reason: Document MFP

BILANT CONSOLIDAT
nivel Ordonator Principal de Credite

La luna: MAR-2026

CUI Institutie Publica: 4485243

Institutie publica: COMUNA APAHIDA

Sector bugetar: 07

Sursa finantare:

A
E

--lei--

Cod rand	DENUMIRE INDICATORI	Sold la începutul perioadei	Sold la sfârșitul perioadei
A	B	1	2
01	ACTIVE	X	X
02	Active necurente	X	X
03	Active fixe necorporale	193.569,67	193.569,67
04	Active fixe corporale	896.709.028,54	899.453.548,27
05	Active financiare	18.334,90	18.334,90
06	Creante necurente	144.433,00	91.204,00
07	Total active necurente (rd.03+04+05+06)	897.065.366,11	899.756.656,84
08	Active curente	X	X
09	Stocuri	5.212.717,56	5.858.562,46
10	Creante	18.405.772,53	53.275.025,17
11	Active financiare	0,00	0,00
12	Disponibilitati	30.565.875,16	47.756.853,44
13	Alte valori si avansuri de trezorerie	286,92	286,92
14	Cheltuieli în avans	0,00	0,00
15	Total active curente (rd.09+10+11+12+13+14)	54.184.652,17	106.890.727,99
16	Total active (rd.07+15)	951.250.018,28	1.006.647.384,83
17	DATORII	X	X
18	Datorii necurente	X	X
19	Datorii comerciale si alte datorii	77.688,96	80.712,33
20	Imprumuturi pe termen lung		
21	Provizioane	0,00	0,00
22	Total datorii necurente (rd.19+20+21)	77.688,96	80.712,33

FXB-SFP-002

CONFORM CU
ORIGINALUL



Cod rand	DENUMIRE INDICATORI	Sold la începutul perioadei	Sold la sfârșitul perioadei
23	Datorii curente	X	X
24	Datorii comerciale si alte datorii	5.708.680,13	1.960.222,49
25	Imprumuturi pe termen scurt	0,00	0,00
26	Salariile, contributi si alte drepturi sociale	1.547.743,00	1.608.669,00
27	Venituri în avans		
28	Provizioane	0,00	0,00
29	Total datorii curente (rd.24+25+26+27+28)	7.256.423,13	3.568.891,49
30	Total datorii (rd.22+29)	7.334.112,09	3.649.603,82
31	Active nete (total active minus total datorii) (rd.16-30)=(rd.36)	943.915.906,19	1.002.997.781,01
32	CAPITALURI PROPRII	X	X
33	Rezerve, fonduri	823.309.413,19	823.309.413,19
34	Rezultatul reportat	98.149.449,55	115.867.332,52
35	Rezultatul patrimonial al exercitiului	22.457.043,45	63.821.035,30
36	TOTAL CAPITALURI PROPRII (rd.33+/-34+/-35)	943.915.906,19	1.002.997.781,01

ORDONATOR PRINCIPAL DE CREDIT
BELCE RAMONA CRISTINA

SEF SERVICIUL ECONOMIC
ASTILEAN DANA

[Handwritten signature]



INTOCMIT,

Focest Anduca

[Handwritten signature]



Signature valid

Digitally signed by Ministerul
Finanțelor Publice
Date: 2026.06.02 15:35:23 EEST
Reason: Document MFP

Contul de rezultat patrimonial Consolidat

nivel Ordonator Principal de Credite

La luna: MAR-2026

CUI Institutie: 4485243

Institutie: COMUNA APAHIDA

Sector bugetar: 02

Sursa finantare:

A

E

--lei--

Cod rand	DENUMIRE INDICATORI	An Precedent	An Curent
A	B	1	2
01	VENITURI	X	X
02	Venituri din impozite, taxe si contributii	28.241.196,74	63.481.733,00
03	Venituri din vinzare de bunuri si servicii	1.690.708,10	3.865.801,58
04	Finantari nerambursabile	200.482,95	1.829.422,48
05	Subventii primite	80.026,02	57.871,00
06	Transferuri	0,00	0,00
07	Dobanzi		
08	Dividende		
09	Diferente de curs valutar		
10	Alte venituri	3.568.474,36	8.539.902,40
11	Total venituri rd.11= (rd.02+rd.03+rd.04+rd.05 +rd.06+rd.07+rd.08+ rd.09+rd.10)	33.780.888,17	77.774.730,46
12	CHELTUIELI	X	X
13	Salariile, contributii si alte drepturi sociale	4.610.928,00	5.113.516,00
14	Bunuri si servicii	5.126.342,48	8.758.517,16
15	Subventii acordate		
16	Transferuri		
17	Asistenta sociala	56.069,00	80.630,00
18	Cheltuieli de capital	3.139.282,75	1.032,00
19	Cheltuieli cu amortizarea si deprecierea	315.958,54	0,00
20	Cheltuieli cu provizioanele		
21	Diferente de curs valutar		
22	Dobanzi		

FXB-SFP-003

CONFIRMAT
CU ORIGINALUL



Cod rand	DENUMIRE INDICATORI	An Precedent	An Curent
23	Alte cheltuieli		
24	Total cheltuieli rd.24= (rd.13+rd.14 +rd.15 +rd.16+rd.17+rd.18+rd.19+ rd.20+rd.21+rd.22+rd.23)	13.248.580,77	13.953.695,16
25	Rezultatul patrimonial al exercitiului (excedent/ deficit) (rd.11- 24)	20.532.307,40	63.821.035,30

ORDONATOR PRINCIPAL DE
CREȘTE
BELCE RAMONA CRESYNA

[Signature]



SEF SERVICIU ECONOMIC
ASTILKIAN JANA

[Signature]

HE, OCAU,
FOCSA AN/CURA
[Signature]



Signature valid

Digitally signed by Ministerul
Finantelor Publice
Date: 2026.05.03 11:12:57 EEST
Reason: Document MFP

BILANT

La luna: MAR-2026

CUI Institutie Publica: 4485243

Institutie publica: COMUNA APAHIDA

Sector bugetar: 02

Sursa finantare:

A

E

--lei--

Cod rand	DENUMIRE INDICATORI	Sold la începutul perioadei	Sold la sfârșitul perioadei
A	B	1	2
01	ACTIVE	X	X
02	Active necurente	X	X
03	Active fixe necorporale	182.871,57	182.871,57
04	Active fixe corporale	896.681.723,60	899.410.876,33
05	Active financiare	18.334,90	18.334,90
06	Creante necurente	144.433,00	91.204,00
07	Total active necurente (rd.03+04+05+06)	897.027.363,07	899.703.286,80
08	Active curente	X	X
09	Stocuri	3.740.489,68	3.817.881,90
10	Creante	24.002.940,70	53.275.025,17
11	Active financiare	0,00	0,00
12	Disponibilitati	30.467.809,78	48.830.273,78
13	Alte valori si avansuri de trezorerie	0,03	0,03
14	Cheltuieli în avans	0,00	0,00
15	Total active curente (rd.09+10+11+12+13+14)	58.211.240,19	105.923.180,88
16	Total active (rd.07+15)	955.238.603,26	1.005.626.467,68
17	DATORII	X	X
18	Datorii necurente	X	X
19	Datorii comerciale si alte datorii	77.688,96	80.712,33
20	Imprumuturi pe termen lung		
21	Provizioane	0,00	0,00
22	Total datorii necurente (rd.19+20+21)	77.688,96	80.712,33



Cod rand	DENUMIRE INDICATORI	Sold la începutul perioadei	Sold la sfârșitul perioadei
23	Datorii curente	X	X
24	Datorii comerciale si alte datorii	5.219.900,72	1.486.763,77
25	Imprumuturi pe termen scurt	0,00	0,00
26	Salariile, contributi si alte drepturi sociale	1.547.409,00	1.612.708,00
27	Venituri în avans		
28	Provizioane		
29	Total datorii curente (rd.24+25+26+27+28)	6.767.309,72	3.099.471,77
30	Total datorii (rd.22+29)	6.844.998,68	3.180.184,10
31	Active nete (total active minus total datorii) (rd.16-30)=(rd.36)	948.393.604,58	1.002.446.283,58
32	CAPITALURI PROPRII	X	X
33	Rezerve, fonduri	823.309.413,19	823.309.413,19
34	Rezultatul reportat	97.236.053,73	114.747.862,74
35	Rezultatul patrimonial al exercitiului	27.848.137,66	64.389.007,65
36	TOTAL CAPITALURI PROPRII (rd.33+/-34+/-35)	948.393.604,58	1.002.446.283,58

ORDONATOR PRINCIPAL DE
CREATE

BELCE RAMONA CRISTINA

[Signature]



SEF SERVICIU ECONOMIC

ASTOLBAY SANDA

[Signature]

INTOCMIT
FOCSEA AMICUSA

[Signature]



Signature valid

Digitally signed by Ministerul
Finanțelor Publice
Date: 2026.05.25 06:54:13 EEST
Reason: Document MFP

Contul de rezultat patrimonial

La luna: MAR-2026

CUI Institutie: 4485243

Institutie: COMUNA APAHIDA

Sector bugetar: 02

Sursa finantare:

A

--lei--

Cod rand	DENUMIRE INDICATORI	An Precedent	An Curent
A	B	1	2
01	VENITURI	X	X
02	Venituri din impozite, taxe si contributii	28.241.196,74	63.481.733,00
03	Venituri din vinzare de bunuri si servicii	1.537.794,10	3.546.809,58
04	Finantari nerambursabile	200.482,95	1.829.422,48
05	Subventii primite	80.026,02	57.871,00
06	Transferuri	0,00	0,00
07	Dobanzi		
08	Dividende		
09	Diferente de curs valutar		
10	Alte venituri	3.541.868,36	8.145.325,25
11	Total venituri rd.11= (rd.02+rd.03+rd.04+rd.05 +rd.06+rd.07+rd.08+ rd.09+rd.10)	33.601.368,17	77.061.161,31
12	CHELTUIELI	X	X
13	Salariile, contributii si alte drepturi sociale	4.610.928,00	5.107.076,00
14	Bunuri si servicii	4.384.508,64	7.564.045,66
15	Subventii acordate		
16	Transferuri		
17	Asistenta sociala	133,00	0,00
18	Cheltuieli de capital	3.139.282,75	1.032,00
19	Cheltuieli cu amortizarea si deprecierea	315.958,54	0,00
20	Cheltuieli cu provizioanele		
21	Diferente de curs valutar		
22	Dobanzi		
23	Alte cheltuieli		
24	Total cheltuieli rd.24= (rd.13+rd.14 +rd.15	12.450.810,93	12.672.153,66

FXB-SFC-003

CONFORM CU
ORIGINALUL



Cod rand	DENUMIRE INDICATORI	An Precedent	An Curent
	+rd.16+rd.17+rd.18+rd.19+rd.20+rd.21+rd.22+rd.23)		
25	Rezultatul patrimonial al exercitiului (excedent/ deficit) (rd.11- 24)	21.150.557,24	64.389.007,65

BILANȚ
la data de 31.03.2026

cod 01

lei

Nr. crt.	DENUMIREA INDICATORILOR	Cod rând	Sold la începutul anului	Sold la sfârșitul perioadei
A	B	C	1	2
1	ACTIVE	01	X	X
2	ACTIVE NECURENTE	02	X	X
3	Active fixe necorporale (ct. 2030000+2050000+2060000+2080100+2080200+ 2330000-2800300-2800500-2800801-2800809-2900400-2900500-2900801-2900809-2930100*)	03	182.871	182.871
4	Instalații tehnice, mijloace de transport, animale, plantații, mobilier, aparatură birotică și alte active corporale (ct.2130100+2130200+2130300+2130400+2140000+ 2310000 - 2810301-2810302-2810303-2810304-2810400-2910301-2910302-2910303-2910304-2910400-2930200*)	04	7.867.703	7.867.703
5	Terenuri și clădiri (ct. 2110100+2110200+2120101+2120102+2120201+2120301+2120401+2120501+2120601+2120901+2310000-2810100-2810201-2810202-2810203-2810204-2810205-2810206-2810207-2810208-2910100-2910201-2910202-2910203-2910204-2910205-2910206-2910207-2910208-2930200)	05	888.814.019	891.543.172
6	Alte active nefinanciare (ct.2150000)	06	0	0
7	Active financiare necurente (investiții pe termen lung) peste un an (ct. 2600100+2600200+2600300+2650000+2670201+ 2670202+2670203+2670204+2670205+2670208-2960101-2960102-2960103-2960200), din care:	07	18.335	18.335
8	Titluri de participare (ct. 2600100+2600200+2600300-2960101-2960102-2960103)	08	18.335	18.335
9	Creanțe necurente – sume ce urmează a fi încasate după o perioadă mai mare de un an (ct. 4110201+4110208+4130200+4280202+4610201+ 4610209-4910200-4960200), din care:	09	144.433	91.204
10	Creanțe comerciale necurente – sume ce urmează a fi încasate după o perioadă mai mare de un an (ct. 4110201+4110208+4130200+4610201-4910200-4960200)	10	0	0
11	TOTAL ACTIVE NECURENTE (rd.03+04+05+06+07+09)	15	897.027.361	899.703.285
12	ACTIVE CURENTE	18	X	X
13	Stocuri (ct. 3010000+3020100+3020200+3020300+3020400+3020500+3020600+3020700+3020800+3020900+3030100+3030200+3040100+3040200+3050100+3050200+3070000+3090000+3310000+3320000+3410000+3450000+3460000+3470000+3490000+3510100+3510200+3540100+3540500+3540600+3560000+3570000+3580000+3590000+3610000+3710000+3810000+/-3480000+/-3780000-3910000-3920100-3920200-3920300-3930000-3940100-3940500-3940600-3950100-3950200-3950300-3950400-3950600-3950700-3950800-3960000-3970100-3970200-3970300-3980000-4420803)	19	3.740.490	3.817.882

CONFORM CU
ORIGINALUL

14	Creanțe curente – sume ce urmează a fi încasate într-o perioadă mai mică de un an-	20	X	X
15	Creanțe din operațiuni comerciale, avansuri și alte decontări (ct. 2320000+2340000+4090101+4090102+4110101+4110108+4130100+4180000+4250000+4280102+4610101+4610109+4730109**+4810101+4810102+4810103+4810900+4830000+4840000+4890101+4890301-4910100-4960100+5120800), din care:	21	299.709	220.095
16	Decontări privind încheierea execuției bugetului de stat din anul curent (ct. 4890101+4890301)	21.1	0	0
17	Creanțe comerciale și avansuri (ct. 2320000+2340000+4090101+4090102+4110101+ 4110108+4130100+4180000+4610101-4910100-4960100), din care :	22	44.813	8.653
18	Avansuri acordate (ct.2320000+2340000+4090101+4090102)	22.1	0	0
19	Creanțe bugetare (ct. 4310100**+4310200**+4310300**+4310400**+4310500**+4310600**+4310700**+4370100**+4370200**+4370300**+4420400+4420802+4440000**+4460100**+4460200**+ 4480200+4610102+4610104+4630000+4640000+4650100+ 4650200+4660401+4660402+4660500+4660900+4810101**+4810102**+4810103**+4810900**- 4970000), din care:	23	22.333.395	50.608.841
20	Creanțele bugetului general consolidat (ct. 4630000+4640000+4650100+4650200+4660401+ 4660402+4660500+4660900-4970000)	24	16.736.227	50.608.841
21	Creanțe din operațiuni cu fonduri externe nerambursabile și fonduri de la buget (ct. 4500100+4500300+4500501+4500502+4500503+ 4500504+4500505+4500700+4510100+4510300+4510500+ 4530100+4540100+4540301+4540302+4540501+4540502+ 4540503+4540504+4550100+4550301+4550302+4550303+ 4560100+4560303+4560309+4570100+4570201+4570202+ 4570203+4570205+4570206+4570209+4570301+4570302+ 4570309+4580100+4580301+4580302+4610103+4730103**+4740000+4760000), din care:	25	1.369.836	2.446.088
22	Sume de primit de la Comisia Europeană / alti donatori (ct. 4500100+4500300+4500501+4500502+4500503+ 4500504+4500505+4500700)	26	0	0
23	Împrumuturi pe termen scurt acordate (ct. 2670101+2670102+2670103+2670104+2670105+ 2670108+2670601+2670602+2670603+2670604+2670605+ 2670609+4680101+4680102+4680103+4680104+4680105+ 4680106+4680107+4680108+4680109+4690103+4690105+ 4690106+4690108+4690109)	27	0	0
24	Total creanțe curente (rd. 21+23+25+27)	30	24.002.940	53.275.024
25	Investiții pe termen scurt (ct.5050000-5950000)	31	0	0
26	Conturi la trezorerii și instituții de credit :	32	X	X

eXpert Bugetar (c) Adi-Com SOFT 2026

CONFORM CU ORIGINALUL

27	Conturi la trezorerie, casa în lei (ct. 510000+5120101+5120501+5130101+5130301+5130302+5140101+5140301+5140302+5150101+5150103+5150301+5150500+5150600+5160101+5160301+5160302+5170101+5170301+5170302+5200100+5210100+5210300+5230000+5250101+5250102+5250301+5250302+5250400+5260000+5270000+5280000+5290101+5290201+5290301+5290400+5290901+5310101+5410101+5500101+5520000+5550101+5550400+5570101+5580101+5580201+5590101+5600101+5600300+5600401+5610101+5610300+5620101+5620300+5620401+5710100+5710300+5710400+5740101+5740102+5740301+5740302+5740400+5750100+5750300+5750400-7700000)	33	30.383.171	48.750.212
28	Dobândă de încasat, alte valori, avansuri de trezorerie (ct. 5180701+5320100+5320200+5320300+5320400+ 5320500+5320600+5320800+5420100)	33.1	0	0
29	depozite	34	X	X
30	Conturi la instituții de credit, BNR, casă în valută (ct. 5110101+5110102+5120102+5120402+5120502+5130102+5130202+5140102+5140202+5150102+5150202+5150302+5160102+5160202+5170102+5170202+5290102+5290202+5290302+5290902+5310402+5410102+5410202+5500102+5550102+5550202+5570202+5580102+5580202+5580302+5580303+5590102+5590202+5600102+5600103+5600402+5610102+5610103+5620102+5620103+5620402)	35	84.639	80.062
31	Dobândă de încasat, avansuri de trezorerie (ct.5180702+5420200)	35.1	0	0
32	depozite	36	X	X
33	Total disponibilități și alte valori (rd.33+33.1+35+35.1)	40	30.467.810	48.830.274
34	Conturi de disponibilități ale Trezoreriei Centrale și ale trezoreriilor teritoriale (ct. 5120601+5120602+5120700+5120901+5120902+5121000+5121100+ 5240100+5240300+5550101+ 5550102+5550103 -7700000)	41	0	0
35	Dobândă de încasat, alte valori, avansuri de trezorerie (ct. 5320400+5180701+5180702)	41.1	0	0
36	Cheltuieli în avans (ct. 4710000)	42	0	0
37	TOTAL ACTIVE CURENTE (rd.19+30+31+40+41+41.1+42)	45	58.211.240	105.923.180
38	TOTAL ACTIVE (rd.15+45)	46	955.238.601	1.005.626.465
39	DATORII	50	X	X
40	DATORII NECURENTE- sume ce urmează a fi plătite după-o perioadă mai mare de un an	51	X	X
41	Sume necurente- sume ce urmează a fi plătite după o perioadă mai mare de un an (ct. 2690200+4010200+4030200+4040200+4050200+4280201+4620201+4620209+5090000),	52	77.689	80.712
42	Personal - drepturi de natură salarială suplimentare: (ct.4200201+4200202)	52.1	X	0
43	Datorii comerciale (ct.4010200+4030200+4040200+4050200+4620201)	53	0	0
44	împrumuturi pe termen lung (ct. 1610200+1620200+1630200+1640200+1650200+ 1660201+1660202+1660203+1660204+1670201+1670202+1670203+ 1670208+1670209-1690200)	54	0	0
45	Provizioane (ct. 1510201+1510202+1510203+1510204+1510208)	55	0	0
46	TOTAL DATORII NECURENTE (rd.52 + 52.1+54+55)	58	77.689	80.712



47	DATORII CURENTE - sume ce urmează a fi plătite într-o perioadă de până la un an	59	X	X
48	Datorii comerciale, avansuri și alte decontări (ct. 2690100+4010100+4030100+4040100+4050100+ 4080000+ 4190000+4620101+4620109+4730109+4810101+ 4810102+ 4810103+ 4810900+4830000+4840000+4890201+ 5090000+ 5120800), din care:	60	3.579.497	2.635.279
49	Decontări privind încheierea execuției bugetului de stat din anul curent (ct. 4890201)	60.1	0	0
50	Datorii comerciale și avansuri (ct. 4010100+4030100+4040100+4050100+ 4080000+ 4190000+ 4620101), din care:	61	3.401.860	2.456.594
51	Avansuri primite (ct.4190000)	61.1	0	0
52	Datorii către bugete (ct.4310100+4310200+4310300+4310400+4310500+4310600+ 4310700+4370100+4370200+4370300+4400000+4410000+ 4420300+4420801+4440000+4460100+4460200+4480100+ 4550501+4550502+4550503+4620109+4670100+4670200+ 4670300+ 4670400+4670500+4670900+4730109+4810900), din care:	62	899.471	-1.866.988
53	Datoriile instituțiilor publice către bugete	63	X	X
54	Contribuții sociale (ct. 4310100+4310200+4310300+4310400+4310500+ 4310600+ 4310700+4370100+4370200+4370300)	63.1	423.227	445.686
55	Sume datorate bugetului din Fonduri externe nerambursabile (ct.4550501+4550502+4550503)	64	0	0
56	Datorii din operațiuni cu Fonduri externe nerambursabile și fonduri de la buget, alte datorii către alte organisme internaționale (ct. 4500200+4500400+4500600+4510200+4510401+4510402+ 4510409+4510601+4510602+4510603+4510605+4510606+ 4510609+4520100+4520200+4530200+4540200+4540401+ 4540402+4540601+4540602+4540603+4550200+4550401+ 4550402+4550403+4550404+4550409+4560400+4580401+ 4580402+4580501+4580502+4590000+4620103+4730103+ 4760000)	65	1.164.159	1.164.159
57	din care: sume datorate Comisiei Europene / alți donatori (ct.4500200+4500400+4500600+4590000+4620103)	66	0	0
58	Împrumuturi pe termen scurt - sume ce urmează a fi plătite într-o perioadă de până la un an (ct. 5180601+5180603+5180604+5180605+5180606+ 5180608+ 5180609+5180800+5190101+5190102+5190103+ 5190104+ 5190105+ 5190106+5190107+5190108+5190109+ 5190110+ 5190180+5190190)	70	0	0
59	Împrumuturi pe termen lung – sume ce urmează a fi plătite în cursul exercițiului curent (ct. 1610100+1620100+1630100+1640100+1650100+ 1660101+ 1660102+1660103+1660104+1670101+1670102+ 1670103+ 1670108+1670109+1680100+1680200+1680300+ 1680400+ 1680500+1680701+1680702+1680703+1680708+ 1680709 -1690100)	71	0	0
60	Salariile angajaților (ct.4210000+4230000+4260000***+ 4260100 + 4270100+ 4270300***+ 4270301+4280101)	72	1.124.182	1.167.022
61	Personal - drepturi de natură salarială suplimentare: (ct.4200101+4200102)	72.1	X	0



62	Alte drepturi cuvenite altor categorii de persoane (pensii, indemnizații de șomaj, burse) (ct. 4220100+4220200+4240000+4260000***+4260200+4270200+ 4270300***+ 4270302+4290000+ 4380000), din care:	73	0	0
63	Pensii, indemnizații de șomaj, burse	73.1	X	X
64	Venituri în avans (ct.4720000)	74	0	0
65	Provizioane (ct.1510101+1510102+1510103+1510104+1510108)	75	0	0
66	TOTAL DATORII CURENTE (rd.60+62+65+70+71+72+72.1+73+74+75)	78	6.767.309	3.099.472
67	TOTAL DATORII (rd.58+78)	79	6.844.998	3.180.184
68	ACTIVE NETE = TOTAL ACTIVE – TOTAL DATORII = CAPITALURI PROPRII (rd.80= rd.46-79 = rd.90)	80	948.393.603	1.002.446.281
69	CAPITALURI PROPRII	83	X	X
70	Rezerve, fonduri (ct.1000000+1000101+1000201+1000202+1000301+1000401+1000402+1010000+1020101+1020102+1020103*** + 1030000+1040101+ 1040102+1040103*** +1050100+1050200+ 1050300+1050400+ 1050500+/-1060000+1320000+1330000)	84	823.309.413	823.309.413
71	Rezultatul reportat (ct.1170000- sold creditor)	85	97.236.054	114.747.863
72	Rezultatul reportat (ct.1170000- sold debitor)	86	0	0
73	Rezultatul patrimonial al exercitiului (ct.1210000- sold creditor)	87	27.848.138	64.389.008
74	Rezultatul patrimonial al exercitiului (ct.1210000- sold debitor)	88	0	0
75	TOTAL CAPITALURI PROPRII (rd.84+85-86+87-88)	90	948.393.605	1.002.446.284

Notă:

eXpert Bugetar (c) Adl-Com SOFT 2026

*) Conturi de repartizat după natura elementelor respective.

**) Solduri debitoare ale conturilor respective.

SEF SERVICIU ECONOMIC
ASTILEAN DANA

ORDONATOR PRINCIPAL DE CREDITE
BELCE RAMONA CRISTINA



INTOCMIT
FOCSA ANICUTA

CONFORM CU
ORIGINALUL

CONTUL DE REZULTAT PATRIMONIAL

Anexa 2

31.03.2026

cod 02

- lei-

Nr. Crt.	DENUMIREA INDICATORULUI	Cod rând	An precedent	An curent
A	B	C	1	2
I.	VENITURI OPERATIONALE	01	0	0
1.	Venituri din impozite, taxe, contribuții de asigurări și alte venituri ale bugetelor (ct. 7300100+7300200+7310100+7310200+7320100+7330000+7340000+7350100+7350200+7350300+7350400+7350500+7350600+7360100+7390000+7450100+7450200+7450300+7450400+7450500+7450700+7450900+7460100+7460200+7460300+7460900)	02	0	63.481.733
2.	Venituri din activități economice (ct.7210000+7220000+7510100+7510200+/-7090000)	03	0	3.546.810
3.	Finanțări, subvenții, transferuri (ct.7510500+7710000+7720100+7720200+7740100+7740200+7750000+7760000+7780000+7790101+7790109)	04	0	1.887.293
4.	Alte venituri operaționale (ct. 7140000+7180000+7500000+7510300+7510400+7810200+7810300+7810401+7810402+7770000)	05	0	5.508.173
	TOTAL VENITURI OPERAȚIONALE (rd.02+03+04+05)	06	0	74.424.009
II.	CHELTUIELI OPERAȚIONALE	07	0	0
1.	Salariile și contribuțiile sociale aferente angajaților (ct. 6410000+6420000+6450100+6450200+6450300+6450400+6450500+6450600+6450700+6450800+6460000+6470000)	08	0	5.107.076
2.	Subvenții și transferuri (ct. 6700000+6710000+6720000+6730000+6740000+6750000+6760000+6770000+6780000+6790000)	09	0	0
3.	Stocuri, consumabile, lucrări și servicii executate de terți (ct. 6010000+6020100+6020200+6020300+6020400+6020500+6020600+6020700+6020800+6020900+6030000+6060000+6070000+6080000+6090000+6100000+6110000+6120000+6130000+6140000+6220000+6230000+6240100+6240200+6260000+6270000+6280000+6290100)	10	0	7.564.046
4.	Cheltuieli de capital, amortizări și provizioane (ct. 6290200+6810100+6810200+6810300+6810401+6810402+6820101+6820109+6820200+6890100+6890200)	11	0	1.032
5.	Alte cheltuieli operaționale (6350100+6540000+6580101+6580109)	12	0	0
	TOTAL CHELTUIELI OPERAȚIONALE (rd.08+09+10+11+12)	13	0	12.672.154
III.	REZULTATUL DIN ACTIVITATEA OPERAȚIONALĂ	14	0	0
	- EXCEDENT (rd.06- rd.13)	15	0	61.751.855

CONFORM CU ORIGINALUL

	- DEFICIT (rd.13- rd.06)	16	0	0
IV.	VENITURI FINANCIARE (ct. 7630000+7640000+7650100+7650200+7660000+7670000+7680000+7690000+7860300+7860400)	17	0	0
V.	CHELTUIELI FINANCIARE (ct. 6630000+6640000+6650100+6650200+6660000+6670000+6680000+6690000+6860300+6860400+6860800)	18	0	0
VI.	REZULTATUL DIN ACTIVITATEA FINANCIARĂ	19	0	0
	- EXCEDENT (rd.17- rd.18)	20	0	0
	- DEFICIT (rd.18- rd.17)	21	0	0
VII.	REZULTATUL DIN ACTIVITATEA CURENTĂ	22	0	0
	- EXCEDENT (rd.15+20-16-21)	23	0	61.751.855
	- DEFICIT (rd.16+21-15-20)	24	0	0
VIII.	VENITURI EXTRAORDINARE (ct.7910000)	25	0	2.637.152
IX.	CHELTUIELI EXTRAORDINARE (ct.6900000+6910000)	26	0	0
X.	REZULTATUL DIN ACTIVITATEA EXTRAORDINARĂ	27	0	0
	- EXCEDENT (rd.25-rd.26)	28	0	2.637.152
	- DEFICIT (rd.26-rd.25)	29	0	0
XI.	REZULTATUL PATRIMONIAL AL EXERCITIULUI (BRUT)	29.1	0	0
	- EXCEDENT (rd. 23+28-24-29)	29.2	0	64.389.007
	- DEFICIT (rd. 24+29-23-28)	29.3	0	0
	Cheltuieli cu impozitul pe profit (din ct. 6350200)	29.4	0	0
XII.	REZULTATUL PATRIMONIAL AL EXERCITIULUI (NET)	30	0	0
	- EXCEDENT (rd. 29.2 - rd.29.4)	31	0	64.389.007
	- DEFICIT (rd. 29.3 + rd.29.4)	32	0	0

eXpert Bugetar (c) Adi-Com SOFT 2026


SEF SERVICIU ECONOMIC
ASTILEAN DANA

ORDONATOR PRINCIPAL DE CREDITE
BELCE RAMONA CRISTINA



INTOCMIT
FOCSA ANCIUTA

CONFORM CU
ORIGINALUL



Signature valid

Digitally signed by Ministerul
Finanțelor Publice
Date: 2026.03.07 10:10 EEST
Reason: Document MFP

MINISTERUL FINANTELOR

F1144 – Situația fluxurilor de numerar la trezorerie și institutii de credit

Perioada: MAR-2026

SECȚIUNEA A – Informații generale

Cod Fiscal: 4485243 Denumire Entitate Publica: COMUNA APAHIDA

Sector bugetar: 02 - Bugetul local (administratie locala)

Modulul 0 - Fluxuri de numerar la trezorerie și institutii de credit

DENUMIREA INDICATORULUI	Nr. rand	I. NUMERAR DIN ACTIVITATEA OPERATIONALA			II. NUMERAR DIN ACTIVITATEA DE INVESTITII			III. NUMERAR DIN ACTIVITATEA DE FINANTARE			IV. CREȘTEREA (DESCRȘȘTE REA) NETA DE NUMERAR SI ECHIVALEN T DE NUMERAR	V. NUMERAR SI ECHIVALEN T DE NUMERAR LA INCEPUTU L ANULUI	Sume recuperate/ excedentul anului precedent (Diferențe de curs favorabile)	Sume utilizate/ transferate din excedentul anului precedent (Diferențe de curs nefavorabile)	Sume transferate din disponibilul neutilizat la finele anului precedent	VI. NUMERAR SI ECHIVALEN T DE NUMERAR LA SFARSITUL PERIOADEI
		Incasari	Plati	Numerar net din activitatea operationala	Incasari	Plati	Numerar net din activitatea de finantare	7	8	9=7-8						
TOTAL rd.1=rd.2+rd.3+rd.4+rd.5+rd.6+rd.7+rd.8+rd.9+rd.10+rd.11+rd.12+rd.13+rd.14+rd.15+rd.16+rd.17	1	42.886.729,80	21.337.053,07	21.549.676,73	627.432,00	3.814.644,73	3.187.212,73	0,00	0,00	0,00	18.362.414,00	30.467.809,78	0,00	0,00	0,00	48.830.273,78
CASA in lei ct. 5310101	2	2.573.410,81	2.573.410,81	0,00	125.332,00	125.332,00	0,00	0,00	0,00	0,00	0,00	0,00	0,00	0,00	0,00	0,00
CASA in valuta ct. 5310402	3			0,00			0,00			0,00	0,00					0,00
Buget de stat ct. 5200100-7700000	4	0,00	0,00	0,00	0,00	0,00	0,00	0,00	0,00	0,00	0,00	0,00	0,00	0,00	0,00	0,00
Buget local ct. 5210100-7700000	5	31.138.257,70	12.614.098,52	18.524.159,18	340.700,00	3.689.312,73	3.348.612,73	0,00	0,00	0,00	15.175.546,45	30.205.533,60	0,00	0,00	0,00	45.381.080,05
Buget asigurări	6	0,00	0,00	0,00	0,00	0,00	0,00	0,00	0,00	0,00	0,00	0,00	0,00	0,00	0,00	0,00

CONFORM CU
ORIGINALUL

FXB-SFC-004

DENUMIREA INDICATORULUI	Nr. rand	I. NUMERAR DIN ACTIVITATEA OPERATIONALA			II. NUMERAR DIN ACTIVITATEA DE INVESTITII			III. NUMERAR DIN ACTIVITATEA DE FINANTARE			IV. CRESTEREA (DESCRETEREA) NETA DE NUMERAR SI ECHIVALENT DE NUMERAR LA INCEPUTUL ANULUI	V. NUMERAR SI ECHIVALENT DE NUMERAR LA ANULUI	Sume recuperate/ primite in excedentul precedent (Diferente de curs favorabile)	Sume utilizate/ transferate din excedentul precedent (Diferente de curs nefavorabile)	Sume transferate din disponibilul neutlizat la finele anului precedent	VI. NUMERAR SI ECHIVALENT DE NUMERAR LA SFARSITUL PERIOADEI
		Incasari	Plati	Numerar net din activitatea operationala	Incasari	Plati	Numerar net din activitatea de investitii	Incasari	Plati	Numerar net din activitatea de finantare						
A	B	1	2	3=1-2	4	5	6=4-5	7	8	9=7-8	10=3+6+9	11	12	13	14	15=10+11+12-13-14
sociala de stat, ct. 5250101+ 5250102-7700000																
Buget asigurări pentru șomaj ct. 5740101+ 5740102-7700000	7	0,00	0,00	0,00	0,00	0,00	0,00	0,00	0,00	0,00	0,00	0,00	0,00	0,00	0,00	0,00
Buget Fond național unic de asigurări sociale de sănătate ct. 5710100-7700000	8	0,00	0,00	0,00	0,00	0,00	0,00	0,00	0,00	0,00	0,00	0,00	0,00	0,00	0,00	0,00
Buget Fond pentru mediu ct. 5750100-7700000	9	0,00	0,00	0,00	0,00	0,00	0,00	0,00	0,00	0,00	0,00	0,00	0,00	0,00	0,00	0,00
Buget trezoreria statului ct. 5240100-7700000	10	0,00	0,00	0,00	0,00	0,00	0,00	0,00	0,00	0,00	0,00	0,00	0,00	0,00	0,00	0,00
Buget instituții publice finanțate integral din venituri proprii ct. 5600101-7700000	11	0,00	0,00	0,00	0,00	0,00	0,00	0,00	0,00	0,00	0,00	0,00	0,00	0,00	0,00	0,00
Buget instituții publice finanțate din venituri proprii și subvenții ct. 5610101-7700000	12	0,00	0,00	0,00	0,00	0,00	0,00	0,00	0,00	0,00	0,00	0,00	0,00	0,00	0,00	0,00
Buget activități finanțate din venituri proprii și buget activității de privatizare ct. 5620101-7700000	13	0,00	0,00	0,00	0,00	0,00	0,00	0,00	0,00	0,00	0,00	0,00	0,00	0,00	0,00	0,00
Buget imprumuturi interne și externe ct. 5130101+ 5140101+ 5160101+ 5170101-7700000	14	0,00	0,00	0,00	0,00	0,00	0,00	0,00	0,00	0,00	0,00	0,00	0,00	0,00	0,00	0,00
Buget fonduri externe	15	0,00	0,00	0,00	0,00	0,00	0,00	0,00	0,00	0,00	0,00	0,00	0,00	0,00	0,00	0,00

CONFIRM CU ORIGINALUL

DENUMIREA INDICATORULUI	Nr. rand	I. NUMERAR DIN ACTIVITATEA OPERATIONALA			II. NUMERAR DIN ACTIVITATEA DE INVESTITII			III. NUMERAR DIN ACTIVITATEA DE FINANTARE			IV. CRESTEREA (DESCREȘTEREA) NETA DE NUMERAR SI ECHIVALENT DE NUMERAR	V. NUMERAR SI ECHIVALENT DE NUMERAR LA INCEPUTUL ANULUI	Sume recuperate/ primite in excedentul precedent (Diferente de curs favorabile)	Sume utilizate/ transferate din excedentul anului precedent (Diferente de curs nefavorabile)	Sume transferate din disponibilul neutilizat la finele anului precedent	VI. NUMERAR SI ECHIVALENT DE NUMERAR LA SFARSITUL PERIOADEI
		Incassari	Plati	Numerar net din activitatea operationala	Incassari	Plati	Numerar net din activitatea de investitii	Incassari	Plati	Numerar net din activitatea de finantare						
	A	1	2	3=1-2	4	5	6=4-5	7	8	9=7-8	10=3+6-9	11	12	13	14	15=10+11+12-13-14
nerambursabile (sursa D) et 5150103-7700000																
Alte disponibilități în trezorerie (ct. 5xx)	16	3.213.713,61	22.219,47	3.191.494,14	0,00	0,00	0,00	0,00	0,00	0,00	3.191.494,14	177.637,26	0,00	0,00	0,00	3.369.131,40
Disponibilități la institutii de credit (ct. 5xx)	17	5.961.347,68	6.127.324,27	-165.976,59	161.400,00	0,00	161.400,00	0,00	0,00	0,00	-4.576,59	84.638,92	0,00	0,00	0,00	80.062,33

CONFORM CU ORIGINALUL

FXB-SFC-004

Modulul 1 - Fluxuri de numerar la Trezorerie

-lei-

DENUMIREA INDICATORULUI	Nr. rand	I. NUMERAR DIN ACTIVITATEA OPERATIONALA			II. NUMERAR DIN ACTIVITATEA DE INVESTITII			III. NUMERAR DIN ACTIVITATEA DE FINANTARE			IV. CRESTEA (DESCREȘTEREA) NETA DE NUMERAR SI ECHIVALENT DE LA INCEPUTUL ANULUI	V. NUMERAR SI ECHIVALENT DE LA INCEPUTUL ANULUI	Suma recuperate/ primite in excedentul anului precedent	Suma utilizate/ transferate din excedentul anului precedent	Suma transferate din disponibilul neutrlizat la finele anului precedent	VI. NUMERAR SI ECHIVALENT DE LA SFARSITUL PERIOADEI
		Incasari	Plati	Numerar net din activitatea operatiunala	Incasari	Plati	Numerar net din activitatea de investitii	Incasari	Plati	Numerar net din activitatea de finantare						
A	B	1	2	3=1-2	4	5	6=4-5	7	8	9=7-8	10=3+6+9	11	12	13	14	15=10+11+12-13-14
TOTAL	1	36.925.382,12	15.209.728,80	21.715.653,32	466.032,00	3.814.644,73	-3.348.612,73	0,00	0,00	0,00	18.357.040,59	30.383.170,86	0,00	0,00	0,00	48.750.211,45
CASA in lei ct. 5310101	2	2.573.410,81	2.573.410,81	0,00	125.332,00	125.332,00	0,00	0,00	0,00	0,00	0,00	0,00	0,00	0,00	0,00	0,00
Buget de stat ct. 5200100-7700000	3	0,00	0,00	0,00	0,00	0,00	0,00	0,00	0,00	0,00	0,00	0,00	0,00	0,00	0,00	0,00
Buget local ct. 5210100-7700000	4	31.138.257,70	12.614.098,52	18.524.159,18	340.700,00	3.689.312,73	-3.348.612,73	0,00	0,00	0,00	15.175.546,45	30.205.533,60	0,00	0,00	0,00	45.381.080,05
Buget asigurări sociale de stat ct. 5250101+5250102-7700000	5	0,00	0,00	0,00	0,00	0,00	0,00	0,00	0,00	0,00	0,00	0,00	0,00	0,00	0,00	0,00
Buget asigurări pentru șomaj ct. 5740101+5740102-7700000	6	0,00	0,00	0,00	0,00	0,00	0,00	0,00	0,00	0,00	0,00	0,00	0,00	0,00	0,00	0,00
Buget Fond național unic de asigurări sociale de sănătate ct. 5710100-7700000	7	0,00	0,00	0,00	0,00	0,00	0,00	0,00	0,00	0,00	0,00	0,00	0,00	0,00	0,00	0,00
Buget Fond pentru mediu ct. 5750100-7700000	8	0,00	0,00	0,00	0,00	0,00	0,00	0,00	0,00	0,00	0,00	0,00	0,00	0,00	0,00	0,00
Buget trezoreria statului ct. 5240100-7700000	9	0,00	0,00	0,00	0,00	0,00	0,00	0,00	0,00	0,00	0,00	0,00	0,00	0,00	0,00	0,00
Buget instituiții publice finanțate integral din venituri proprii ct. 5600101-7700000	10	0,00	0,00	0,00	0,00	0,00	0,00	0,00	0,00	0,00	0,00	0,00	0,00	0,00	0,00	0,00
Buget instituiții publice finanțate din	11	0,00	0,00	0,00	0,00	0,00	0,00	0,00	0,00	0,00	0,00	0,00	0,00	0,00	0,00	0,00

ORIGINALUL

EXB-SFC-004

DENUMIREA INDICATORULUI	Nr. rand	I. NUMERAR DIN ACTIVITATEA OPERATIONALA			II. NUMERAR DIN ACTIVITATEA DE INVESTITII			III. NUMERAR DIN ACTIVITATEA DE FINANTARE			IV. CRESTEREA (DESCRESTEREA) NETA DE NUMERAR SI ECHIVALEN T DE NUMERAR	V. NUMERAR SI ECHIVALE NT DE NUMERAR LA INCEPUTU L ANULUI	Suma transferate din disponibiliti neutilizate la finele anului precedent	Suma utilizate/ transferate din excedentul anului precedent	Suma recuperate/ primate in excedentul anului precedent	Suma transferate din disponibiliti neutilizate la finele anului precedent	VI. NUMERAR SI ECHIVALEN T DE NUMERAR LA SFARSITUL PERIOADEI
		Incasari	Plati	Numerar net din activitatea operationala alta	Incasari	Plati	Numerar net din activitatea de investitii	Incasari	Plati	Numerar net din activitatea de finantare							
A	B	1	2	3=1-2	4	5	6=4-5	7	8	9=7-8	10=3+6+9	11	12	13	14	15=10+11+12-13-14	
venituri proprii și subvenții ct. 5610101- 7700000																	
Buget activități finanțate din venituri proprii și buget activități de priva fizare ct. 5620101- 7700000	12	0,00	0,00	0,00	0,00	0,00	0,00	0,30	0,00	0,00	0,00	0,00	0,00	0,00	0,00	0,00	0,00
Buget imprumuturi interne și externe ct. 5130101+ 5140101+ 5160101+ 5170101- 7700000	13	0,00	0,00	0,00	0,00	0,00	0,00	0,30	0,00	0,00	0,00	0,00	0,00	0,00	0,00	0,00	0,00
Buget fonduri externe nerambursabile (sursa D) ct. 5150103- 7700000	14	0,00	0,00	0,00	0,00	0,00	0,00	0,30	0,00	0,00	0,00	0,00	0,00	0,00	0,00	0,00	0,00
Alte disponibilități în trezorerie (ct. 5xx) rd.15= rd.15.1+ rd.15.2+...+rd.15.n	15	3.213.713,61	22.219,47	3.191.494,14	0,00	0,00	0,00	0,00	0,00	0,00	0,00	177.637,26	0,00	0,00	0,00	0,00	3.369.131,40
- cont trez. 5006 TREZ216 (ct. 5xx)	15.1	23.267,08	22.219,47	1.047,61	0,00	0,00	0,00	0,00	0,00	0,00	0,00	177.637,26	0,00	0,00	0,00	0,00	178.684,87
- cont trez. 5012 TREZ216 (ct. 5xx)	15.2	1.104.070,67	0,00	1.104.070,67	0,00	0,00	0,00	0,00	0,00	0,00	0,00	0,00	0,00	0,00	0,00	0,00	1.104.070,67
- cont trez. 503002 TREZ216 (ct. 5xx)	15.3	2.083.034,61	0,00	2.083.034,61	0,00	0,00	0,00	0,00	0,00	0,00	0,00	0,00	0,00	0,00	0,00	0,00	2.083.034,61
- cont trez. 500901 TREZ216 (ct. 5xx)	15.4	3.341,25	0,00	3.341,25	0,00	0,00	0,00	0,00	0,00	0,00	0,00	0,00	0,00	0,00	0,00	0,00	3.341,25

CONFORM CU ORIGINALUL

FXB-SFC-004

Modulul 2 - Fluxuri de numerar la institutii de credit

-lei-

DENUMIREA INDICATORULUI	Nr. rand	I. NUMERAR DIN ACTIVITATEA OPERATIONALA			II. NUMERAR DIN ACTIVITATEA DE INVESTITII			III. NUMERAR DIN ACTIVITATEA DE FINANTARE			IV. CRESTEREA (DESCRESTEREA) NETA DE NUMERAR SI ECHIVALENT DE NUMERAR LA INCEPUTUL ANULUI	V. NUMERAR SI ECHIVALENT DE NUMERAR LA SFARSITUL PERIOADEI	VI. NUMERAR SI ECHIVALENT DE NUMERAR LA SFARSITUL PERIOADEI			
		Incasari	Plati	Numerar net din activitatea operationala	Incasari	Plati	Numerar net din activitatea de investitii	Incasari	Plati	Numerar net din activitatea de finantare						
A	B	1	2	3=1-2	4	5	6=4-5	7	8	9=7-8	10=3+6+9	11	12	13	14	15=10+11+12-13-14
TOTAL rd.1= rd.2+ rd.3	1	5.961.347,68	6.127.324,27	-165.976,59	161.400,00	0,00	161.400,00	0,00	0,00	0,00	-4.576,59	84.638,92	0,00	0,00	0,00	80.062,33
CASA in valuta ct. 5310402	2			0,00			0,00			0,00	0,00					0,00
Disponibilitati la institutii de credit (ct. 5xx) rd.3= rd.3.1+ rd.3.2+...+rd.3.n	3	5.961.347,68	6.127.324,27	-165.976,59	161.400,00	0,00	161.400,00	0,00	0,00	0,00	-4.576,59	84.638,92	0,00	0,00	0,00	80.062,33
Banca BTRLRO22 (ct. 5xx)	3.1	5.961.347,68	6.127.324,27	-165.976,59	161.400,00	0,00	161.400,00	0,00	0,00	0,00	-4.576,59	84.638,92	0,00	0,00	0,00	80.062,33

CONFORM CU ORIGINALUL

FXB-SFC-004



Signature valid

Digitally signed by Ministerul
Finanțelor Publice
Date: 2026.05.07:17:10:10 EEST
Reason: Document MFP

MINISTERUL FINANTELOR

F1144 – Situația fluxurilor de numerar la trezorerie și institutii de credit

Perioada: MAR-2026

SECȚIUNEA A – Informații generale

Cod Fiscal: 4485243 Denumire Entitate Publica: COMUNA APAHIDA

Sector bugetar: 02 - Bugetul local (administrație locală)

Modulul 0 - Fluxuri de numerar la trezorerie și institutii de credit

DENUMIREA INDICATORULUI	Nr. rand	I. NUMERAR DIN ACTIVITATEA OPERATIONALA			II. NUMERAR DIN ACTIVITATEA DE INVESTITII			III. NUMERAR DIN ACTIVITATEA DE FINANTARE			IV. CREȘTEREA (DESCREȘTE REA) NETA DE NUMERAR SI ECHIVALEN T DE NUMERAR	V. NUMERAR SI ECHIVALEN T DE NUMERAR LA INCEPUTU L ANULUI	Sume recuperate/ primite in excedentul anului precedent (Diferente de curs favorabile)	Sume utilizate/ transferate din excedentul anului precedent (Diferente de curs nefavorabile)	Sume transferate din disponibilul neutilizat la finele anului precedent	VI. NUMERAR SI ECHIVALEN T DE NUMERAR LA SFARȘITUL PERIOADEI
		Incasari	Plati	Numerar net din activitatea operationala	Incasari	Plati	Numerar net din activitatea de investitii	Incasari	Plati	Numerar net din activitatea de finantare						
A	B	1	2	3=1-2	4	5	6=4-5	7	8	9=7-8	10=3+6+9	11	12	13	14	15=10+11+ 12-13-14
TOTAL rd.1=rd.2+rd.3+?+rd .17	1	42.886.729,80	21.337.053,07	21.549.676,73	627.432,00	3.814.644,73	3.187.212,73	0,00	0,00	0,00	18.362.464,00	30.467.809,78	0,00	0,00	0,00	48.830.273,78
CASA in lei et. 5310101	2	2.573.410,81	2.573.410,81	0,00	125.332,00	125.332,00	0,00	0,00	0,00	0,00	0,00	0,00	0,00	0,00	0,00	0,00
CASA in valuta et. 5310402	3			0,00			0,00				0,00					0,00
Buget de stat et. 5200100-7700000	4	0,00	0,00	0,00	0,00	0,00	0,00	0,00	0,00	0,00	0,00	0,00	0,00	0,00	0,00	0,00
Buget local et. 5210100-7700000	5	31.138.257,70	12.614.098,52	18.524.159,18	340.700,00	3.689.312,73	3.348.612,73	0,00	0,00	0,00	15.175.546,45	30.205.533,60	0,00	0,00	0,00	45.381.080,05
Buget asigurări	6	0,00	0,00	0,00	0,00	0,00	0,00	0,00	0,00	0,00	0,00	0,00	0,00	0,00	0,00	0,00

FXB-SFC-004

DENUMIREA INDICATORULUI	Nr. rand	I. NUMERAR DIN ACTIVITATEA OPERATIONALA			II. NUMERAR DIN ACTIVITATEA DE INVESTITII			III. NUMERAR DIN ACTIVITATEA DE FINANTARE			IV. CRESTEREA (DESCRESTEREA) NETA DE NUMERAR SI ECHIVALENT DE TITLURI DE VALOARE	V. NUMERAR SI ECHIVALENT DE NUMERAR LA SFARSITUL PERIOADEI	Suma transferate din anul precedent	Suma utilizate/transferate din anul precedent (Diferente de curs nefavorabile)	Suma recuperate/primite in anul precedent (Diferente de curs favorabile)	Suma transferate din anul precedent neutilizate la finele anului precedent	VI. NUMERAR SI ECHIVALENT DE NUMERAR LA SFARSITUL PERIOADEI
		Incasari	Plati	Numerar net din activitatea operationala	Incasari	Plati	Numerar net din activitatea de investitii	Incasari	Plati	Numerar net din activitatea de finantare							
A	B	1	2	3=1-2	4	5	6=4-5	7	8	9=7-8	10=3+(6+9)	11	12	13	14	15=10+11+12-13-14	
social de stat ct. 5250101+5250102-7700000																	
Buget asigurări pentru șomaj ct. 5740101+5740102-7700000	7	0,00	0,00	0,00	0,00	0,00	0,00	0,00	0,00	0,00	0,00	0,00	0,00	0,00	0,00	0,00	0,00
Buget Fond național unic de asigurări sociale de sănătate ct. 5710100-7700000	8	0,00	0,00	0,00	0,00	0,00	0,00	0,00	0,00	0,00	0,00	0,00	0,00	0,00	0,00	0,00	0,00
Buget Fond pentru mediu ct. 5750100-7700000	9	0,00	0,00	0,00	0,00	0,00	0,00	0,00	0,00	0,00	0,00	0,00	0,00	0,00	0,00	0,00	0,00
Buget trezoreria statului ct. 5240100-7700000	10	0,00	0,00	0,00	0,00	0,00	0,00	0,00	0,00	0,00	0,00	0,00	0,00	0,00	0,00	0,00	0,00
Buget instituții publice finanțate integral din venituri proprii ct. 5600101-7700000	11	0,00	0,00	0,00	0,00	0,00	0,00	0,00	0,00	0,00	0,00	0,00	0,00	0,00	0,00	0,00	0,00
Buget instituții publice finanțate din venituri proprii și subvenții ct. 5610101-7700000	12	0,00	0,00	0,00	0,00	0,00	0,00	0,00	0,00	0,00	0,00	0,00	0,00	0,00	0,00	0,00	0,00
Buget activității finanțate din venituri proprii și buget activității de priva țizare ct. 5620101-7700000	13	0,00	0,00	0,00	0,00	0,00	0,00	0,00	0,00	0,00	0,00	0,00	0,00	0,00	0,00	0,00	0,00
Buget imprumuturi interne și externe ct. 5130101+5140101+5160101+5170101-7700000	14	0,00	0,00	0,00	0,00	0,00	0,00	0,00	0,00	0,00	0,00	0,00	0,00	0,00	0,00	0,00	0,00
Buget cheltuieli externe	15	0,00	0,00	0,00	0,00	0,00	0,00	0,00	0,00	0,00	0,00	0,00	0,00	0,00	0,00	0,00	0,00


SECRET
ORIGINALUL
 Buget cheltuieli externe

DENUMIREA INDICATORULUI	Nr. rand	I. NUMERAR DIN ACTIVITATEA OPERATIONALA			II. NUMERAR DIN ACTIVITATEA DE INVESTITII			III. NUMERAR DIN ACTIVITATEA DE FINANTARE			IV. CRESTEREA (DESCRESTEREA) NETA DE NUMERAR SI ECHIVALENT DE NUMERAR SI ECHIVALENT LA INCEPUTUL ANULUI	V. NUMERAR SI ECHIVALENT DE NUMERAR SI ECHIVALENT LA SFARSITUL PERIOADEI				
		Incasari	Plati	Numerar net din activitatea operationala	Incasari	Plati	Numerar net din activitatea de investitii	Incasari	Plati	Numerar net din activitatea de finantare						
A	B	1	2	3=1-2	4	5	6=4-5	7	8	9=7-8	10=3+6+9	11	12	13	14	15=10+11+12-13-14
nerambursabile (sursa D) ct. 5150103-7700000																
Alte disponibilități în trezorerie (ct. 5xx)	16	3.213.713,61	22.219,47	3.191.494,14	0,00	0,00	0,00	0,00	0,00	0,00	3.191.494,14	177.637,26	0,00	0,00	0,00	3.369.131,40
Disponibilități la instituții de credit (ct. 5xx)	17	5.961.347,68	6.127.324,27	-165.976,59	161.400,00	0,00	161.400,00	0,00	0,00	0,00	-4.576,59	84.638,92	0,00	0,00	0,00	80.062,33

Modulul I - Fluxuri de numerar la Trezorerie

-lei-

DENUMIREA INDICATORULUI	Nr. rand	I. NUMERAR DIN ACTIVITATEA OPERATIONALA			II. NUMERAR DIN ACTIVITATEA DE INVESTITII			III. NUMERAR DIN ACTIVITATEA DE FINANTARE			IV. CRESTEREA (DESCRESTEREA) NETA DE NUMERAR SI ECHIVALENT DE NUMERAR LA INCEPUTUL ANULUI	V. NUMERAR SI ECHIVALENT DE NUMERAR LA SFARSITUL PERIOADEI	Sume transferate din disponibilul neutrlizat la finele anului precedent	Sume utilizate/ transferate din excedentul anului precedent	Sume recuperate/ primite in excedentul anului precedent	Sume transferate/ transferate din excedentul anului precedent	Sume recuperate/ primite in excedentul anului precedent	Sume utilizate/ transferate din excedentul anului precedent	Sume transferate din disponibilul neutrlizat la finele anului precedent	VI. NUMERAR SI ECHIVALENT DE NUMERAR LA SFARSITUL PERIOADEI
		Incasari	Plati	Numerar net din activitatea operationala	Incasari	Plati	Numerar net din activitatea de investitii	Incasari	Plati	Numerar net din activitatea de finantare										
A	B	1	2	3=1-2	4	5	6=4-5	7	8	9=7-8	10=3+6+9	11	12	13	14	15=10+11+12-13-14				
TOTAL	1	36.925,38 2,12	15.209,72 8,80	21.715,653 ,32	466.032,00	3.814.644,73	-3.348.612,73	0,00	0,00	0,00	18.367.040,59	30.383.170,8 6	0,00	0,00	0,00	48.750.211,45				
CASA in lei ct. 5310101	2	2.573.410, 81	2.573.410, 81	0,00	125.332,00	125.332,00	0,00	0,00	0,00	0,00	0,00	0,00	0,00	0,00	0,00	0,00				
Buget de stat ct. 5200100-7700000	3	0,00	0,00	0,00	0,00	0,00	0,00	0,00	0,00	0,00	0,00	0,00	0,00	0,00	0,00	0,00				
Buget local ct. 5210100-7700000	4	31.138,25 7,70	12.614,09 8,52	18.524,159 ,18	340.700,00	3.689.312,73	-3.348.612,73	0,00	0,00	0,00	15.175.546,45	30.205.533,6 0	0,00	0,00	0,00	45.381.080,05				
Buget asigurări sociale de stat ct. 5250101+5250102-7700000	5	0,00	0,00	0,00	0,00	0,00	0,00	0,00	0,00	0,00	0,00	0,00	0,00	0,00	0,00	0,00				
Buget asigurări pentru șomaj ct. 5740101+5740102-7700000	6	0,00	0,00	0,00	0,00	0,00	0,00	0,00	0,00	0,00	0,00	0,00	0,00	0,00	0,00	0,00				
Buget Fond național unic de asigurări sociale de sănătate ct. 5710100-7700000	7	0,00	0,00	0,00	0,00	0,00	0,00	0,00	0,00	0,00	0,00	0,00	0,00	0,00	0,00	0,00				
Buget Fond pentru mediu ct. 5750100-7700000	8	0,00	0,00	0,00	0,00	0,00	0,00	0,00	0,00	0,00	0,00	0,00	0,00	0,00	0,00	0,00				
Buget trezoreria statului ct. 5240100-7700000	9	0,00	0,00	0,00	0,00	0,00	0,00	0,00	0,00	0,00	0,00	0,00	0,00	0,00	0,00	0,00				
Buget instituții publice finanțate integral din venituri proprii ct. 5600101-7700000	10	0,00	0,00	0,00	0,00	0,00	0,00	0,00	0,00	0,00	0,00	0,00	0,00	0,00	0,00	0,00				
Buget instituții publice finanțate din	11	0,00	0,00	0,00	0,00	0,00	0,00	0,00	0,00	0,00	0,00	0,00	0,00	0,00	0,00	0,00				



DENUMIREA INDICATORULUI	Nr. rand	I. NUMERAR DIN ACTIVITATEA OPERATIONALA			II. NUMERAR DIN ACTIVITATEA DE INVESTITII			III. NUMERAR DIN ACTIVITATEA DE FINANTARE			IV. CRESTEREA (DESCRESTEREA) NETA DE NUMERAR SI ECHIVALENT DE NUMERAR LA INCEPUTUL ANULUI	V. NUMERAR SI ECHIVALENT DE NUMERAR LA SFARSITUL PERIOADEI	Suma transferate din disponibilul neutilizat la finele anului precedent	Suma utilizate/transferate din excedentul anului precedent	Suma recuperate/primite in excedentul anului precedent	Suma transferate din disponibilul neutilizat la finele anului precedent	VI. NUMERAR SI ECHIVALENT DE NUMERAR LA SFARSITUL PERIOADEI
		Incasari	Plati	Numerar net din activitatea operatiunii	Incasari	Plati	Numerar net din activitatea de investitii	Incasari	Plati	Numerar net din activitatea de finantare							
A	B	1	2	3=1-2	4	5	6=4-5	7	8	9=7-8	10=3+6+9	11	12	13	14	15=10+11+12-13-14	
venituri proprii și subvenții ct. 5610101- 77000000																	
Buget activității finanțate din venituri proprii și buget activității de priva tizare ct. 5620101- 77000000	12	0,00	0,00	0,00	0,00	0,00	0,00	0,00	0,00	0,00	0,00	0,00	0,00	0,00	0,00	0,00	0,00
Buget imprumuturi interne și externe ct. 5130101+ 5140101+ 5160101+ 5170101- 77000000	13	0,00	0,00	0,00	0,00	0,00	0,00	0,00	0,00	0,00	0,00	0,00	0,00	0,00	0,00	0,00	0,00
Buget fonduri externe nerambursabile (sursa D) ct. 5150103- 77000000	14	0,00	0,00	0,00	0,00	0,00	0,00	0,00	0,00	0,00	0,00	0,00	0,00	0,00	0,00	0,00	0,00
Alte disponibilități în trezorerie (ct. 5xx) rd.15= rd.15.1+ rd.15.2+...+rd.15.n	15	3.213.713,61	22.219,47	3.191.494,14	0,00	0,00	0,00	0,00	0,00	0,00	3.191.494,14	177.637,26	0,00	0,00	0,00	3.369.131,40	
- cont trez. 5006 TREZ216 (ct. 5xx)	15.1	23.267,08	22.219,47	1.047,61	0,00	0,00	0,00	0,00	0,00	0,00	1.047,61	177.637,26	0,00	0,00	0,00	178.684,87	
- cont trez. 5012 TREZ216 (ct. 5xx)	15.2	1.104.070,67	0,00	1.104.070,67	0,00	0,00	0,00	0,00	0,00	0,00	1.104.070,67	0,00	0,00	0,00	0,00	1.104.070,67	
- cont trez. 503002 TREZ216 (ct. 5xx)	15.3	2.083.034,61	0,00	2.083.034,61	0,00	0,00	0,00	0,00	0,00	0,00	2.083.034,61	0,00	0,00	0,00	0,00	2.083.034,61	
- cont trez. 500901 TREZ216 (ct. 5xx)	15.4	3.341,25	0,00	3.341,25	0,00	0,00	0,00	0,00	0,00	0,00	3.341,25	0,00	0,00	0,00	0,00	3.341,25	

CONFORM CU ORIGINALUL

Modulul 2 - Fluxuri de numerar la institutii de credit

DENUMIREA INDICATORULUI	Nr. rand	I. NUMERAR DIN ACTIVITATEA OPERATIONALA			II. NUMERAR DIN ACTIVITATEA DE INVESTITII			III. NUMERAR DIN ACTIVITATEA DE FINANTARE			IV. CRESTEREA (DESCRESTEREA) NETA DE NUMERAR SI ECHIVALENT DE LA SFARSITUL PERIOADEI	V. NUMERAR SI ECHIVALENT DE NUMERAR LA SFARSITUL PERIOADEI	VI. NUMERAR SI ECHIVALENT DE NUMERAR LA SFARSITUL PERIOADEI			
		Incasari	Plati	Numerar net din activitatea operationala	Incasari	Plati	Numerar net din activitatea de investitii	Incasari	Plati	Numerar net din activitatea de finantare						
A	B	1	2	3=1-2	4	5	6=4-5	7	8	9=7-8	10=3+6+9	11	12	13	14	15=10+11+12-13-14
TOTAL rd.1= rd.2+ rd.3	1	5.961.347,68	6.127.324,27	-165.976,59	161.400,00	0,00	161.400,00	0,00	0,00	0,00	-4.576,59	84.638,92	0,00	0,00	0,00	80.062,33
CASA in valuta ct. 5310402	2			0,00			0,00			0,00	0,00					0,00
Disponibilitati la institutii de credit (ct. 5xx) rd.3= rd.3.1+ rd.3.2+...+rd.3.n	3	5.961.347,68	6.127.324,27	-165.976,59	161.400,00	0,00	161.400,00	0,00	0,00	0,00	-4.576,59	84.638,92	0,00	0,00	0,00	80.062,33
Banca BTRLRO22 (ct. 5xx)	3.1	5.961.347,68	6.127.324,27	-165.976,59	161.400,00	0,00	161.400,00	0,00	0,00	0,00	-4.576,59	84.638,92	0,00	0,00	0,00	80.062,33

ORATOR PRINCIPAL DE CREATIE
BELE RAMONA CRISANA

SEF SERVICIU ECONOMIC,
ASAZLEAN DANA



1/2017

INDICATII
FOCSEA ANICUINA

CONFORM CU ORIGINALUL

CONTUL DE EXECUTIE 2A: ADMINISTRATIA LOCALA - FINANTARE INTEGRALA DIN BUGET - VENITURI

Anexa 12

la data de 31.03.2026

Denumirea indicatorilor	Cod indicator	Prevederi bugetare		Drepturi constatate		Incasari realizate	Singeri pe alte cai decat incasari	Drepturi constatate de incasat
		anuale aprobate la finele perioadelor de raportare	trimestriale cumulate	Total, din care:	din anii precedenti			
TOTAL SECTIUNILE FUNCTIONARE-DEZVOLTARE		206.246.290	31.478.958	91.057.986	14.344.967	31.478.958	2.073.066	57.505.962
TOTAL VENITURI		206.246.290	31.478.958	91.057.986	14.344.967	31.478.958	2.073.066	57.505.962
VENITURI PROPRII		102.002.940	28.438.917	86.941.693	14.344.967	28.438.917	2.073.066	56.429.710
I. VENITURI CURENTE		112.785.940	30.327.217	88.828.993	14.344.967	30.327.217	2.073.066	56.429.710
A. VENITURI FISCALE		77.921.000	28.375.703	71.568.948	6.148.772	28.375.703	1.925.534	41.268.711
A1. IMPOZIT PE VENIT, PROFIT SI CASTIGURI DIN CAPITAL		32.921.000	9.016.345	9.016.345	0	9.016.345	0	0
A12. IMPOZIT PE VENIT, PROFIT, SI CASTIGURI DIN CAPITAL DE LA PERSOANE FIZICE		32.921.000	9.016.345	9.016.345	0	9.016.345	0	0
Impoziti pe venit	03.02	0	291.424	291.424	0	291.424	0	0
Impozitul pe veniturile din transterul proprietatilor imobiliare din patrimoniul personal	03.02.18	0	291.424	291.424	0	291.424	0	0
Cele si sume defalcate din impozitul pe venit	04.02	32.921.000	8.724.921	8.724.921	0	8.724.921	0	0
Cele defalcate din impozitul pe venit	04.02.01	32.921.000	8.724.921	8.724.921	0	8.724.921	0	0
Sume repartizate din Fondul la dispozitia Consiliului Judetean	04.02.05	594.000	0	0	0	0	0	0
A3. IMPOZIT SI TAXE PE PROPRIETATE		22.361.000	14.720.095	47.030.765	2.569.397	14.720.095	1.660.714	30.649.956
Impozite si taxe pe proprietate	07.02	22.361.000	14.720.095	47.030.765	2.569.397	14.720.095	1.660.714	30.649.956
Impoziti pe cladiri	07.02.01	18.144.000	13.919.525	43.242.378	1.770.837	13.919.525	1.578.323	27.744.530
Impoziti pe cladiri de la persoane fizice	07.02.01.01	3.465.000	1.082.544	6.306.998	444.616	1.082.544	184.211	5.040.243
Impoziti si taxe pe cladiri de la persoane juridice	07.02.01.02	14.679.000	12.836.981	36.935.380	1.325.221	12.836.981	1.394.112	22.704.287
Impoziti pe terenuri	07.02.02	4.217.000	623.072	3.038.185	659.207	623.072	81.622	2.333.481
Impoziti pe terenuri de la persoane fizice	07.02.02.01	3.420.000	132.167	922.114	327.436	594.678	17.879	772.068
Impoziti si taxa pe teren de la persoane juridice	07.02.02.02	500.000	146.654	545.796	113.703	432.093	16.907	382.235
Impoziti pe terenuri din extrajudicial	07.02.02.03	297.000	344.251	1.570.275	218.068	1.352.207	46.836	1.179.188
Taxe judiciare de limbru si alte taxe de limbru	07.02.03	0	62.979	107.621	27.885	62.979	0	44.642
Alte impozite si taxe de proprietate	07.02.50	0	114.519	642.581	111.468	114.519	769	527.293



Denumirea indicatorilor	Cod indicator	Prevederi bugetare			Drepturi constatate			Incasari realizate	Stingeri pe alte cal decat Incasari	Drepturi constatate de incasat
		anuale aprobate la finele perioadei de raportare	trimestriale cumulate	Total, din care:	din ani precedenti	din anul curent				
A4. IMPOZITE SI TAXE PE BUNURI SI SERVICII										
Suma defalcate din TVA	11.02	22.283.000	4.545.791	15.310.278	3.566.686	11.753.592	4.545.791	264.820	10.499.667	0
Sume defalcate din taxa pe valoarea adaugata pentru finantarea cheltuielilor descentralizate la nivelul comunelor, oraselor, municipiilor, sectoarelor si Municipiului Bucuresti	11.02.02	10.783.000	2.229.000	2.229.000	0	2.229.000	2.229.000	0	0	0
Sume defalcate din taxa pe valoarea adaugata pentru echilibrarea bugetelor locale	11.02.06	5.000	0	0	0	0	0	0	0	0
Taxe pe servicii specifice	15.02	240.000	59.382	321.882	47.177	274.705	59.382	518	261.982	0
Impozit pe spectacole	15.02.01	60.000	0	0	0	0	0	0	0	0
Alte taxe pe servicii specifice	15.02.50	180.000	59.382	321.882	47.177	274.705	59.382	518	261.982	0
Taxe pe utilizarea bunurilor, autorizarea utilizarii bunurilor sau pe desfasurarea de activitati	16.02	11.260.000	2.257.409	12.759.396	3.509.509	9.249.887	2.257.409	264.302	10.237.665	0
Taxa asupra mijloacelor de transport	16.02.02	9.000.000	1.833.236	12.266.029	3.509.509	8.746.520	1.833.236	264.302	10.158.491	0
Impozit pe mijloacele de transport detinute de persoane fizice	16.02.02.01	5.200.000	820.062	7.744.002	2.606.385	5.137.617	820.062	124.961	6.798.979	0
Impozit pe mijloacele de transport detinute de persoane juridice	16.02.02.02	3.800.000	1.013.174	4.512.027	903.124	3.608.903	1.013.174	139.341	3.359.512	0
Taxe si tarife pentru eliberarea de licente si autorizatii de functionare	16.02.03	2.260.000	424.173	499.968	0	499.968	424.173	0	75.795	0
Alte taxe pe utilizarea bunurilor, autorizarea utilizarii bunurilor sau pe desfasurare de activitati	16.02.50	0	0	3.399	0	3.399	0	0	3.399	0
A6. ALTE IMPOZITE SI TAXE FISCALE										
Alte impozite si taxe fiscale	18.02	356.000	93.472	212.560	23.689	188.871	93.472	0	119.088	0
Alte impozite si taxe	18.02.50	356.000	93.472	212.560	23.689	188.871	93.472	0	119.088	0
C. VENITURI NEFISCALE										
C1. VENITURI DIN PROPRIETATE										
Venituri din proprietate	30.02	24.320.940	422.354	6.559.343	1.602.006	4.957.337	422.354	60.971	6.076.018	0
Venituri din concesiuni si inchirieri	30.02.05	23.752.940	422.354	6.559.343	1.602.006	4.957.337	422.354	60.971	6.076.018	0
Alte venituri din concesiuni si inchirieri de catre institutiile publice	30.02.05.30	23.752.940	422.354	6.559.343	1.602.006	4.957.337	422.354	60.971	6.076.018	0
Venituri din dividende	30.02.08	200.000	0	0	0	0	0	0	0	0
Venituri din dividende de la alti platitori	30.02.08.02	200.000	0	0	0	0	0	0	0	0
Alte venituri din proprietate	30.02.50	368.000	0	2.951.768	0	2.951.768	0	0	2.951.768	0
C2. VANZARI DE BUNURI SI SERVICII										
		10.544.000	1.529.160	10.700.702	6.593.189	4.107.513	1.529.160	86.561	9.084.981	0



Denumirea indicatorilor	Cod indicator	Prevederi bugetare		Drepturi constatate		Incasari realizate	Stingeri pe alte cai decat incasari	Drepturi constatate de incasat
		anuale aprobate la finele perioadei de raportare	trimestriale cumulate	Total, din care:	din anii precedenti			
Venituri din prestari de servicii si alte activitati	33.02	3.360.000	1.271.441	4.740.972	1.183.680	1.271.441	7.235	3.462.296
Venituri din prestari de servicii	33.02.08	160.000	34.050	46.830	0	34.050	0	12.780
Venituri din recuperarea cheltuielilor de judecata, imputatii si despagubiri	33.02.28	0	14.985	26.958	11.973	14.985	0	11.973
Alte venituri din prestari de servicii si alte activitati	33.02.50	3.200.000	1.222.406	4.667.184	1.171.707	1.222.406	7.235	3.437.543
Amenzi, penalizati si confiscari	35.02	6.404.000	241.600	5.908.814	5.379.936	241.600	79.166	5.588.048
Venituri din amenzi si alte sanctiuni aplicate conform dispozitiilor legale	35.02.01	6.400.000	241.600	5.907.578	5.379.936	241.600	79.166	5.586.812
Venituri din amenzi si alte sanctiuni aplicate de catre alte institutii de specialitate	35.02.01.02	6.400.000	241.600	5.907.578	5.379.936	241.600	79.166	5.586.812
Alte amenzi, penalizati si confiscari	35.02.50	4.000	0	1.236	0	0	0	1.236
Diverse venituri	36.02	780.000	16.119	50.916	29.573	16.119	160	34.637
Taxe speciale	36.02.06	160.000	7.753	12.519	0	7.753	0	4.766
Venituri din recuperarea cheltuielilor efectuate in cursul procesului de executare silita	36.02.14	20.000	707	30.738	29.573	707	160	29.871
Alte venituri	36.02.50	600.000	7.659	7.659	0	7.659	0	0
Varsaminte din seclunea de functionare pentru finantarea sectiunii de dezvoltare a bugetului local (cu semnul minus)	37.02.03	-27.652.000	-2.700.000	-2.700.000	0	-2.700.000	0	0
Varsaminte din seclunea de functionare	37.02.04	27.652.000	2.700.000	2.700.000	0	2.700.000	0	0
II. VENITURI DIN CAPITAL		0	340.700	340.700	0	340.700	0	0
Venituri din vanzarea unor bunuri aparinand domeniului privat al statului sau al unitatilor administrativ-teritoriale	39.02	0	340.700	340.700	0	340.700	0	0
IV. SUBVENTII		42.254.000	811.041	1.343.905	0	811.041	0	532.864
SUBVENTII DE LA ALTE NIVELE ALE ADMINISTRATIEI PUBLICE		42.254.000	811.041	1.343.905	0	811.041	0	532.864
Subventii de la bugetul de stat	42.02	39.380.000	57.871	579.523	0	57.871	0	521.652
B. Curente		39.380.000	57.871	579.523	0	57.871	0	521.652
Subventii pentru acordarea ajutorului pentru incalzirea locuintei si a suplimentului pentru energie alocat pentru consumul de combustibili solizi si sau petroleri	42.02.34	0	3.084	3.084	0	3.084	0	0



Denumirea indicatorilor	Cod indicator	Prevederi bugetare			Drepturi constatate			Incasari realizate	Stingeri pe alte cai decat incasari	Drepturi constatate de incasat
		anuale aprobate la finele perioadei de raportare	trimestriale cumulate	Total, din care:	din anii precedenti	din anul curent				
Subventii din bugetul de stat alocate conform contractelor incheiate cu directiile de sanatate publica	42.02.66	0	54.787	54.787	0	54.787	54.787	0	0	
Subventii de la bugetul de stat catre bugetele locale pentru Programul national de investitii „Anghel Saligny”	42.02.87	22.300.000	0	0	0	0	0	0	0	
Alocari de sume din PNRR aferente asistentzei financiare nerambursabile	42.02.88	17.080.000	0	0	0	0	0	0	0	
Fonduri europene nerambursabile	42.02.88.01	17.080.000	0	0	0	0	0	0	0	
Subventii de la bugetul de stat necesare sustinerii derulării proiectelor finantate din fonduri externe nerambursabile (FEN) postaderare, aferente perioadei de programare 2021-2027 (cod 42.02.93.01 + 42.02.93.03)	42.02.93	0	0	521.652	0	521.652	0	0	521.652	
Subventii de la bugetul de stat catre bugetele locale necesare sustinerii derulării proiectelor finantate din FEN postaderare, aferente perioadei de programare 2021-2027	42.02.93.03	0	0	521.652	0	521.652	0	0	521.652	
Subventii de la alte administratii	43.02	2.874.000	753.170	764.382	0	764.382	753.170	0	11.212	
Sume alocate din bugetul AFIR, pentru sustinerea proiectelor din PNDR 2014 - 2020	43.02.31	110.000	0	0	0	0	0	0	0	
Sume alocate din sumele obtinute in urma scoaterii la licitatie a certificatelor de emisii de gaze cu efect de sora pentru finantarea proiectelor de investitii	43.02.44	2.764.000	0	0	0	0	0	0	0	
Sume alocate din PNRR aferente asistentzei financiare nerambursabile	43.02.49	0	753.170	764.382	0	764.382	753.170	0	11.212	
Fonduri europene nerambursabile	43.02.49.01	0	632.448	641.813	0	641.813	632.448	0	9.365	
Sume aferente TVA	43.02.49.03	0	120.722	122.569	0	122.569	120.722	0	1.847	
Sume FEN postaderare in contul platilor efectuate	45.02	51.208.350	0	543.388	0	543.388	0	0	543.388	
Fondul European de Dezvoltare Regionala (FEDR), aferent cadrului financiar 2021-2027	45.02.48	50.348.350	0	543.388	0	543.388	0	0	543.388	
Sume primite in contul platilor efectuate in anul curent	45.02.48.01	50.348.350	0	0	0	0	0	0	0	
Sume primite in contul platilor efectuate in anii anteriori	45.02.48.02	0	0	543.388	0	543.388	0	0	543.388	
Fondul Social European Plus (FSE+), aferent cadrului financiar 2021-2027	45.02.49	860.000	0	0	0	0	0	0	0	



Denumirea indicatorilor	Cod indicator	Prevederi bugetare		Total, din care:	Drepturi constatate		Incasari realizate	Silingeni pe alte cai decat incasari	Drepturi constatate de incasat
		anuale aprobate la finele perioadei de raportare	trimestriale cumulate		din anii precedenti	din anul curent			
Sume primite in contul plitilor efectuate in anul curent	45.02.49.01	860.000	0	0	0	0	0	0	0
SECTIONEA DE FUNCTIONARE		85.133.940	27.685.088	86.187.864	14.344.967	71.842.897	27.685.088	2.073.066	56.429.710
TOTAL VENITURI		85.133.940	27.685.088	86.187.864	14.344.967	71.842.897	27.685.088	2.073.066	56.429.710
VENITURI PROPRII		102.002.940	28.098.217	86.600.993	14.344.967	72.256.026	28.098.217	2.073.066	56.429.710
I. VENITURI CURENTE		85.133.940	27.627.217	86.129.993	14.344.967	71.785.026	27.627.217	2.073.066	56.429.710
A. VENITURI FISCALE		77.921.000	28.375.703	71.569.948	6.149.772	65.420.176	28.375.703	1.925.534	41.268.711
A1. IMPOZIT PE VENIT, PROFIT SI CASTIGURI DIN CAPITAL		32.921.000	9.016.345	9.016.345	0	9.016.345	9.016.345	0	0
A12. IMPOZIT PE VENIT, PROFIT, SI CASTIGURI DIN CAPITAL DE LA PERSOANE FIZICE		32.921.000	9.016.345	9.016.345	0	9.016.345	9.016.345	0	0
Impozit pe venit	03.02	0	291.424	291.424	0	291.424	291.424	0	0
Impozitul pe veniturile din transterul proprietatilor imobiliare din patrimoniul personal	03.02.18	0	291.424	291.424	0	291.424	291.424	0	0
Cote si sume defalcate din impozitul pe venit	04.02	32.921.000	8.724.921	8.724.921	0	8.724.921	8.724.921	0	0
Cote defalcate din impozitul pe venit	04.02.01	32.327.000	8.724.921	8.724.921	0	8.724.921	8.724.921	0	0
Sume repartizate din Fondul la dispozitia Consiliului Județean	04.02.05	594.000	0	0	0	0	0	0	0
A3. IMPOZITE SI TAXE PE PROPRIETATE		22.361.000	14.720.095	47.030.765	2.569.397	44.461.368	14.720.095	1.660.714	30.649.956
Impozite si taxe pe proprietate	07.02	22.361.000	14.720.095	47.030.765	2.569.397	44.461.368	14.720.095	1.660.714	30.649.956
Impozit pe cladiri	07.02.01	18.144.000	13.919.525	43.242.378	1.770.837	41.471.541	13.919.525	1.578.323	27.744.530
Impozit pe cladiri de la persoane fizice	07.02.01.01	3.465.000	1.082.544	6.306.998	444.516	5.862.382	1.082.544	184.211	5.040.243
Impozit si taxa pe cladiri de la persoane juridice	07.02.01.02	14.679.000	12.836.981	36.935.380	1.325.221	35.609.159	12.836.981	1.394.112	22.704.287
Impozit pe terenuri	07.02.02	4.217.000	623.072	3.038.185	659.207	2.378.978	623.072	81.622	2.333.491
Impozit pe terenuri de la persoane fizice	07.02.02.01	3.420.000	132.167	922.114	327.436	594.678	132.167	17.879	772.068
Impozit si taxa pe teren de la persoane juridice	07.02.02.02	500.000	146.654	545.796	113.703	432.093	146.654	16.907	382.235
Impozit pe terenul din extravilan	07.02.02.03	297.000	344.251	1.570.275	218.068	1.352.207	344.251	46.836	1.179.188
Taxe judiciare de timbru si alte taxe de timbru	07.02.03	0	62.979	107.621	27.885	79.736	62.979	0	44.542
Alte impozite si taxe de proprietate	07.02.50	0	114.519	642.581	111.468	531.113	114.519	769	527.283
A4. IMPOZITE SI TAXE PE BUNURI SI SERVICII		22.283.000	4.545.791	15.310.278	3.556.686	11.753.592	4.545.791	264.820	10.499.667
Sume defalcate din TVA	11.02	10.783.000	2.229.000	2.229.000	0	2.229.000	2.229.000	0	0



Denumirea indicatorilor	Cod indicator	Prevederi bugetare			Drepturi constatate			Incasari realizate	Singeri pe alte cai decat Incasari	Drepturi constatate de incasat
		anuale aprobate la finele perioadei de raportare	trimestriale cumulate	Total, din care:	din anii precedenti	din anul curent				
Sume defalcate din taxa pe valoarea adaugata pentru finantarea cheltuielilor descentralizate la nivelul comunelor, oraselor, municipiilor, sectoarelor si Municipiului Bucuresti	11.02.02	10.778.000	2.229.000	2.229.000	0	2.229.000	2.229.000	0	0	
Sume defalcate din taxa pe valoarea adaugata pentru echilibrarea bugetelor locale	11.02.06	5.000	0	0	0	0	0	0	0	
Taxe pe servicii specifice	15.02	240.000	59.382	321.882	47.177	274.705	59.382	518	261.982	
Impoziti pe spectacole	15.02.01	60.000	0	0	0	0	0	0	0	
Alte taxe pe servicii specifice	15.02.50	180.000	59.382	321.882	47.177	274.705	59.382	518	261.982	
Taxe pe utilizarea bunurilor, autorizarea utilizarii bunurilor sau pe desfasurarea de activitati	15.02	11.260.000	2.257.409	12.759.396	3.509.509	9.249.887	2.257.409	264.302	10.237.685	
Taxa asupra mijloacelor de transport	15.02.02	9.000.000	1.833.236	12.266.029	3.509.509	8.746.520	1.833.236	264.302	10.158.491	
Impoziti pe mijloacele de transport detinute de persoane fizice	15.02.02.01	5.200.000	820.062	7.744.002	2.606.385	5.137.617	820.062	124.961	6.798.979	
Impoziti pe mijloacele de transport detinute de persoane juridice	15.02.02.02	3.800.000	1.013.174	4.512.027	903.124	3.608.903	1.013.174	139.341	3.359.512	
Taxe si tarife pentru eliberarea de licente si autorizatii de functionare	15.02.03	2.260.000	424.173	499.968	0	499.968	424.173	0	75.795	
Alte taxe pe utilizarea bunurilor, autorizarea utilizarii bunurilor sau pe desfasurare de activitati	15.02.50	0	0	3.399	0	3.399	0	0	3.399	
A6. ALTE IMPOZITE SI TAXE FISCALE		356.000	93.472	212.560	23.689	188.871	93.472	0	119.088	
Alte impozite si taxe fiscale	18.02	356.000	93.472	212.560	23.689	188.871	93.472	0	119.088	
Alte impozite si taxe	18.02.50	356.000	93.472	212.560	23.689	188.871	93.472	0	119.088	
C. VENITURI NEFISCALE		7.212.940	-748.486	14.560.045	8.195.195	6.364.850	-748.486	147.532	15.160.999	
C1. VENITURI DIN PROPRIETATE		24.320.940	422.354	6.559.343	1.602.006	4.957.337	422.354	60.971	6.076.018	
Venituri din proprietate	30.02	24.320.940	422.354	6.559.343	1.602.006	4.957.337	422.354	60.971	6.076.018	
Venituri din concesiuni si inchirieri	30.02.05	23.752.940	422.354	3.607.575	1.602.006	2.005.569	422.354	60.971	3.124.250	
Alte venituri din concesiuni si inchirieri de catre institutiile publice	30.02.05.30	23.752.940	422.354	3.607.575	1.602.006	2.005.569	422.354	60.971	3.124.250	
Venituri din dividende	30.02.08	200.000	0	0	0	0	0	0	0	
Venituri din dividende de la alti platitori	30.02.08.02	200.000	0	0	0	0	0	0	0	
Alte venituri din proprietate	30.02.50	368.000	0	2.951.768	0	2.951.768	0	0	2.851.768	
C2. VANZARI DE BUNURI SI SERVICII		-17.108.000	-1.170.840	8.000.702	6.593.189	1.407.513	-1.170.840	86.561	9.084.981	
Venituri din prestari de servicii si alte activitati	33.02	3.360.000	1.271.441	4.740.972	1.183.680	3.557.292	1.271.441	7.235	3.462.296	
Venituri din prestari de servicii	33.02.08	160.000	34.050	46.830	0	46.830	34.050	0	12.780	



Denumirea indicatorilor	Cod indicator	Prevederi bugetare		Drepturi constatate		Incasari realizate	Singeri pe alte cai decat incasari	Drepturi constatate de incasat
		anuale aprobate la finele perioadei de raportare	trimestriale cumulate	Total, din care:	din anii precedenti			
Venituri din recuperarea cheltuielilor de judecata, imputatii si despagubiri	33.02.28	0	14.985	26.958	11.973	14.985	0	11.973
Alte venituri din prestari de servicii si alte activitati	33.02.50	3.200.000	1.222.406	4.667.184	1.171.707	3.495.477	7.235	3.437.543
Amenzii, penalizatii si confiscari	35.02	6.404.000	241.600	5.908.814	5.379.936	528.878	79.166	5.586.048
Venituri din amenzi si alte sanctiuni aplicate conform dispozitiilor legale	35.02.01	6.400.000	241.600	5.907.578	5.379.936	527.642	79.166	5.586.812
Venituri din amenzi si alte sanctiuni aplicate de catre alte institutii de specialitate	35.02.01.02	6.400.000	241.600	5.907.578	5.379.936	527.642	79.166	5.586.812
Alte amenzi, penalizatii si confiscari	35.02.50	4.000	0	1.236	0	1.236	0	1.236
Diverse venituri	36.02	780.000	16.119	50.916	29.573	21.343	160	34.637
Taxe speciale	36.02.06	160.000	7.753	12.519	0	12.519	7.753	4.766
Venituri din recuperarea cheltuielilor efectuate in cursul procesului de executare silita	36.02.14	20.000	707	30.738	29.573	1.165	707	29.871
Alte venituri	36.02.50	600.000	7.659	7.659	0	7.659	0	0
Transferti voluntare, altele decat subventiile	37.02	-27.652.000	-2.700.000	-2.700.000	0	-2.700.000	0	0
Varsaminte din sectiunea de functionare pentru finantarea sectiunii de dezvoltare a bugetului local (cu semnul minus)	37.02.03	-27.652.000	-2.700.000	-2.700.000	0	-2.700.000	0	0
IV. SUBVENTII		0	57.871	57.871	0	57.871	0	0
SUBVENTII DE LA ALTE NIVELE ALE ADMINISTRATIEI PUBLICE		0	57.871	57.871	0	57.871	0	0
Subventii de la bugetul de stat	42.02	0	57.871	57.871	0	57.871	0	0
B. Curente		0	57.871	57.871	0	57.871	0	0
Subventii pentru acordarea ajutorului pentru incalzirea locuintei si a suplimentului pentru energie alocate pentru consumul de combustibili solizi si sau petrolului	42.02.34	0	3.084	3.084	0	3.084	0	0
Subventii din bugetul de stat alocate conform contractelor incheiate cu directiile de sanatate publica	42.02.66	0	54.787	54.787	0	54.787	0	0
SEC TIUNEA DE DEZVOLTARE		121.114.350	3.793.870	4.870.122	0	4.870.122	0	1.076.252
TOTAL VENITURI		121.114.350	3.793.870	4.870.122	0	4.870.122	0	1.076.252
VENITURI PROPRII		0	340.700	340.700	0	340.700	0	0
I. VENITURI CURENTE		27.652.000	2.700.000	2.700.000	0	2.700.000	0	0



Denumirea indicatorilor	Cod indicator	Prevederi bugetare		Drepturi constatate		Incasari realizate	Singeri pe alte cai decat incasari	Drepturi constatate de incasat
		anuale aprobate la finele perioadei de raportare	trimestriale cumulate	Total, din care:	din anii precedenti			
C. VENITURI NEFISCALE		27.652.000	2.700.000	2.700.000	0	2.700.000	0	0
C2. VANZARI DE BUNURI SI SERVICII		27.652.000	2.700.000	2.700.000	0	2.700.000	0	0
Transferuri voluntare, altele decat subventiile	37.02	27.652.000	2.700.000	2.700.000	0	2.700.000	0	0
Varsaminte din sectiunea de functionare	37.02.04	27.652.000	2.700.000	2.700.000	0	2.700.000	0	0
II. VENITURI DIN CAPITAL		0	340.700	340.700	0	340.700	0	0
Venituri din valorificarea unor bunuri	39.02	0	340.700	340.700	0	340.700	0	0
Venituri din vanzarea unor bunuri aparținând domeniului privat al statului sau al unitatilor administrativ-teritoriale	39.02.07	0	340.700	340.700	0	340.700	0	0
IV. SUBVENTII		42.254.000	753.170	1.286.034	0	1.286.034	0	532.864
SUBVENTII DE LA ALTE NIVELE ALE ADMINISTRATIEI PUBLICE		42.254.000	753.170	1.286.034	0	1.286.034	0	532.864
Subventii de la bugetul de stat	42.02	39.380.000	0	521.652	0	521.652	0	521.652
B. Curente		39.380.000	0	521.652	0	521.652	0	521.652
Subventii de la bugetul de stat catre bugetele locale pentru Programul national de Investitii „Anghel Saligny”	42.02.87	22.300.000	0	0	0	0	0	0
Alocari de sume din PNRR aferente asistentelor financiare nerambursabile	42.02.88	17.080.000	0	0	0	0	0	0
Fonduri europene nerambursabile	42.02.86.01	17.080.000	0	0	0	0	0	0
Subventii de la bugetul de stat necesare sustinerii derulării proiectelor finanțate din fonduri externe nerambursabile (FEN) postaderare, aferente perioadei de programare 2021-2027 (cod 42.02.93.01 + 42.02.93.03)	42.02.93	0	0	521.652	0	521.652	0	521.652
Subventii de la bugetul de stat catre bugetele locale necesare sustinerii derulării proiectelor finanțate din FEN postaderare, aferente perioadei de programare 2021-2027	42.02.93.03	0	0	521.652	0	521.652	0	521.652
Subventii de la alte administratii	43.02	2.874.000	753.170	764.382	0	764.382	0	11.212
Sume alocate din bugetul AFIR, pentru sustinerea proiectelor din PNDR 2014 - 2020	43.02.31	110.000	0	0	0	0	0	0
Sume alocate din sumele obtinute in urma scoaterii la licitatie a certificatelor de emisii de gaze cu efect de sera pentru finantarea proiectelor de investitii	43.02.44	2.764.000	0	0	0	0	0	0



Denumirea indicatorilor	Cod indicator	Prevederi bugetare		Drepturi constatate			Incasari realizate	Stingeri pe alte cai decat incasari	Drepturi constatate de incasat
		anuale aprobate la finele perioadei de raportare	trimestriale cumulate	Total, din care:	din anii precedenti	din anul curent			
Sume alocate din PNRR aferente asistentei financiare nerambursabile	43.02.49	0	764.382	764.382	0	764.382	764.382	0	11.212
Fonduri europene nerambursabile	43.02.49.01	0	632.448	641.813	0	641.813	632.448	0	9.365
Sume aferente TVA	43.02.49.03	0	120.722	122.569	0	122.569	120.722	0	1.847
Sume FEN postaderare in contul platilor efectuate	45.02	51.208.350	0	543.388	0	543.388	0	0	543.388
Fondul European de Dezvoltare Regionala (FEDR), aferent cadrului financiar 2021-2027	45.02.48	50.348.350	0	543.388	0	543.388	0	0	543.388
Sume primite in contul platilor efectuate in anul curent	45.02.48.01	50.348.350	0	0	0	0	0	0	0
Sume primite in contul platilor efectuate in anii anteriori	45.02.48.02	0	0	543.388	0	543.388	0	0	543.388
Fondul Social European Plus (FSE+), aferent cadrului financiar 2021-2027	45.02.49	860.000	0	0	0	0	0	0	0
Sume primite in contul platilor efectuate in anul curent	45.02.49.01	860.000	0	0	0	0	0	0	0

ORDONATOR PRINCIPAL DE CREDITE
BELCE RAMONA CRISTINA

SEF SERVICIU ECONOMIC
ASTILEAN DANA



INTOCMIT
FOCSA ANICUTA

faust 7000

CONTUL DE EXECUTIE A BUGETULUI LOCAL - VENITURI
la data de 31.03.2026

cod 20

Denumirea indicatorilor	Cod indicator	Prevederi bugetare		Drepturi constatate		Incasari realizate	Stingeri pe alte cai decat incasari	Drepturi constatate de incasat
		1 initiale	2 trimestriale / definitive	Total, din care: 3=4+5	4 din anii precedenti			
VENITURI - TOTAL	B							
VENITURI PROPRII	00.01	121.114.350	3.793.870	4.870.122	0	3.793.870	7	1.076.252
I. VENITURI CURENTE	48.02	0	0	0	0	0	0	0
A. VENITURI FISCALE	00.02	32.921.000	9.016.345	9.016.345	0	9.016.345	0	0
A1. IMPOZIT PE VENIT, PROFIT SI CASTIGURI DIN CAPITAL	00.03	0	0	0	0	0	0	0
A1.1. IMPOZIT PE VENIT, PROFIT SI CASTIGURI DIN CAPITAL DE LA PERSOANE JURIDICE (cod 01.02)	00.04	32.921.000	9.016.345	9.016.345	0	9.016.345	0	0
Impozit pe profit (cod 01.02.01)	00.05	0	0	0	0	0	0	0
Impozit pe profit de la agentii economici	01.02	0	0	0	0	0	0	0
Impozit pe venit (cod 03.02.18)	01.02.01	0	0	0	0	0	0	0
Impozitul pe veniturile din transferul proprietatilor imobiliare din patrimoniul personal	03.02	0	291.424	291.424	0	291.424	0	0
A1.2. IMPOZIT PE VENIT, PROFIT SI CASTIGURI DIN CAPITAL DE LA PERSOANE FIZICE (cod 04.02)	03.02.18	0	291.424	291.424	0	291.424	0	0
Cote defalcate din impozitul pe venit	00.06	0	0	0	0	0	0	0
Cote si sume defalcate din impozitul pe venit (cod 04.02.01+04.02.04)	04.02	32.921.000	8.724.921	8.724.921	0	8.724.921	0	0
Cote defalcate din impozitul pe venit	04.02.01	32.327.000	8.724.921	8.724.921	0	8.724.921	0	0
Suma alocate din cotele defalcate din impozitul pe venit pentru echilibrarea bugetelor locale	04.02.04	0	0	0	0	0	0	0
A1.3. ALTE IMPOZITE PE VENIT, PROFIT SI CASTIGURI DIN CAPITAL (cod 05.02)	00.07	22.361.000	14.720.095	47.030.765	2.569.397	14.720.095	1.660.714	30.649.956
Alte impozite pe venit, profit si castiguri din capital de la persoane fizice (cod 05.02.50)	05.02	0	0	0	0	0	0	0
Alte impozite pe venit, profit si castiguri din capital	05.02.50	0	0	0	0	0	0	0
A2 IMPOZIT PE SALARII - TOTAL (cod 06.02)	06.02	0	0	0	0	0	0	0
Impozit pe salarii (cod 06.02.02)	06.02	0	0	0	0	0	0	0
Cote defalcate din impozitul pe salarii	06.02.02	0	0	0	0	0	0	0

CONFORM CU ORIGINALUL

A		B						7	8=3-6-7
		1	2	3=4+5	4	5	6		
A3. IMPOZITE SI TAXE PE PROPRIETATE (cod 07.02)	00.09	356.000	93.472	212.560	23.689	188.871	93.472	0	119.088
Impozite si taxe pe proprietate (cod 07.02+07.02.02+07.02.03+07.02.50)	07.02	22.361.000	14.720.095	47.030.765	2.569.397	44.461.368	14.720.095	1.660.714	30.649.956
Impoziti si taxa pe cladiri (cod 07.02.01.01+07.02.01.02)	07.02.01	18.144.000	13.919.525	43.242.378	1.770.837	41.471.541	13.919.525	1.578.323	27.744.530
Impozitul pe cladiri de la persoane fizice	07.02.01.01	3.465.000	1.082.544	6.306.998	444.616	5.862.382	1.082.544	184.211	5.040.243
Impozit si taxa pe cladiri de la persoane juridice	07.02.01.02	14.679.000	12.836.981	36.935.380	1.326.221	35.609.159	12.836.981	1.394.112	22.704.287
Impozit si taxa pe teren (cod 07.02.02.01 la 07.02.02.03)	07.02.02	4.217.000	623.072	3.038.185	659.207	2.378.978	623.072	81.622	2.333.491
Impozitul pe terenurile de la persoane fizice	07.02.02.01	3.420.000	132.167	922.114	327.436	594.678	132.167	17.879	772.068
Impozit si taxa pe teren de la persoane juridice	07.02.02.02	500.000	146.654	545.796	113.703	432.093	146.654	16.907	382.235
Impozitul pe terenul extravilan	07.02.02.03	297.000	344.251	1.570.275	218.068	1.352.207	344.251	46.836	1.179.188
Taxe judiciare de timbru si alte taxe de timbru	07.02.03	0	62.879	107.621	27.885	79.736	62.879	0	44.642
Alte impozite si taxe pe proprietate	07.02.50	0	114.519	642.581	111.468	531.113	114.519	769	527.293
A4. IMPOZITE SI TAXE PE BUNURI SI SERVICII (cod 11.02)		27.652.000	2.700.000	2.700.000	0	2.700.000	2.700.000	0	0
Sume defalcate din TVA (cod 11.02.01 la 11.02.07)	11.02	0	0	0	0	0	0	0	0
Sume defalcate din taxa pe valoarea adaugata pentru finantarea cheltuielilor descentralizate la nivelul judetelor	11.02.01	0	0	0	0	0	0	0	0
Sume defalcate din taxa pe valoarea adaugata pentru finantarea cheltuielilor descentralizate la nivelul comunelor, oraselor, municipiilor, si sectoarelor si Municipiului Bucuresti	11.02.02	10.778.000	2.229.000	2.229.000	0	2.229.000	2.229.000	0	0
Sume defalcate din taxa pe valoarea adaugata pentru sistemele centralizate de productie si distributie a energiei termice	11.02.04	LN7110204	LN7110204	LN7110204	LN7110204	LN7110204	LN7110204	LN7110204	LN7110204
Sume defalcate din taxa pe valoarea adaugata pentru drumuri	11.02.05	0	0	0	0	0	0	0	0
Sume defalcate din taxa pe valoarea adaugata pentru echilibrarea bugetelor locale	11.02.06	5.000	0	0	0	0	0	0	0
Sume defalcate din taxa pe valoarea adaugata pentru dezvoltarea infrastructurii si a bazelor sportive din spatiul rural	11.02.07	0	0	0	0	0	0	0	0
Alte impozite si taxe generale pe bunuri si servicii (cod 12.02.07)	12.02	0	0	0	0	0	0	0	0
Taxe hoteliere	12.02.07	0	0	0	0	0	0	0	0
Taxe pe servicii specifice (cod 15.02.01+15.02.50)	15.02	240.000	59.382	321.882	47.177	274.705	59.382	518	261.982
Impozit pe spectacole	15.02.01	60.000	0	0	0	0	0	0	0
Alte taxe pe servicii specifice	15.02.50	180.000	59.382	321.882	47.177	274.705	59.382	518	261.982

A	B	1	2	3=4+5	4	5	6	7	8=3-6-7
Taxe pe utilizarea bunurilor, autorizarea utilizarii bunurilor sau pe desfasurarea de activitati (cod 16.02.02+16.02.03+16.02.50)	16.02	11.260.000	2.257.409	12.759.396	3.509.509	9.249.887	2.257.409	264.302	10.237.685
Taxa asupra mijloacelor de transport (cod 16.02.02.01+16.02.02.02)	16.02.02	9.000.000	1.833.236	12.256.029	3.509.509	8.746.520	1.833.236	264.302	10.158.491
Impozitul pe mijloacele de transport detinute de persoane fizice*	16.02.02.01	5.200.000	820.062	7.744.002	2.606.385	5.137.617	820.062	124.961	6.798.979
Impozitul pe mijloacele de transport detinute de persoane juridice*	16.02.02.02	3.800.000	1.013.174	4.512.027	903.124	3.608.903	1.013.174	139.341	3.359.512
Taxe si tarife pentru eliberarea de licente si autorizatii de functionare	16.02.03	2.260.000	424.173	499.968	0	499.968	424.173	0	75.795
Alte taxe pe utilizarea bunurilor, autorizarea utilizarii bunurilor sau pe desfasurarea de activitati	16.02.50	0	0	3.399	0	3.399	0	0	3.399
A6. ALTE IMPOZITIE SI TAXE FISCALE	00.11	24.320.940	422.354	6.559.343	1.602.006	4.957.337	422.354	60.971	6.076.078
Alte impozite si taxe fiscale (cod 18.02.50)	18.02	356.000	93.472	212.560	23.689	188.871	93.472	0	119.088
Alte impozite si taxe	18.02.50	356.000	93.472	212.560	23.689	188.871	93.472	0	119.088
C. VENITURI NEFISCALE	00.12	27.652.000	2.700.000	2.700.000	0	2.700.000	2.700.000	0	0
C1. VENITURI DIN PROPRIETATE (cod 30.02+31.02)	00.13	0	340.700	340.700	0	340.700	340.700	0	0
Venituri din proprietate (cod 30.02.01 la 30.02.50)	30.02	24.320.940	422.354	6.559.343	1.602.006	4.957.337	422.354	60.971	6.076.078
Varsaminte din profitul net al regiilor autonome, societatilor si companiilor nationale	30.02.01	0	0	0	0	0	0	0	0
Restituirii de fonduri din finantarea bugetara a anilor precedenti	30.02.03	LN7300203	LN7300203	LN7300203	LN7300203	LN7300203	LN7300203	LN7300203	LN7300203
Venituri din concesiuni si inchideri	30.02.05	23.752.940	422.354	3.607.575	1.602.006	2.005.569	422.354	60.971	3.124.250
Venituri din dividende	30.02.08	200.000	0	0	0	0	0	0	0
Venituri din dividende de la alti platitori	30.02.08.02	200.000	0	0	0	0	0	0	0
Alte venituri din proprietate	30.02.50	356.000	0	2.951.768	0	2.951.768	0	0	2.951.768
Venituri din dobanzi (cod 31.02.03)	31.02	0	0	0	0	0	0	0	0
Alte venituri din dobanzi	31.02.03	0	0	0	0	0	0	0	0
C2. VANZARI DE BUNURI SI SERVICII	00.14	0	0	0	0	0	0	0	0
Venituri din prestari de servicii si alte activitati (cod 33.02.08 la 33.02.50)	33.02	3.360.000	1.271.441	4.740.972	1.183.680	3.557.292	1.271.441	7.235	3.462.296
Venituri din prestari de servicii	33.02.08	160.000	34.050	46.830	0	46.830	34.050	0	12.760
Contributia parintilor sau sustinatorilor legali pentru intretinerea copiilor in crese	33.02.10	0	0	0	0	0	0	0	0
Contributia persoanelor beneficiare ale cantinelor de ajutor social	33.02.12	0	0	0	0	0	0	0	0
Taxe din activitati cadastrale si agricultura	33.02.24	0	0	0	0	0	0	0	0
Contributia lunara a parintilor pentru intretinerea copiilor in unitatile de protectie sociala	33.02.27	0	0	0	0	0	0	0	0
Venituri din recuperarea cheltuielilor de judecata, imputatii si despagubiri	33.02.28	0	14.985	26.958	11.973	14.985	14.985	0	11.973

A		1	2	3=4+5	4	5	6	7	8=3-6-7
Alte venituri din prestari de servicii si alte activitati		3.200.000	1.222.406	4.667.184	1.171.707	3.495.477	1.222.406	7.235	3.437.543
Venituri din taxe administrative, eliberari permise (cod 34.02.02+34.02.50)		0	0	0	0	0	0	0	0
Taxe extrajudiciare de timbru		0	0	0	0	0	0	0	0
Alte venituri din taxe administrative, eliberari permise		0	0	0	0	0	0	0	0
Amenzi, penalitati si confiscari (cod 35.02.01 la 35.02.50)		6.404.000	241.600	5.908.814	5.379.936	528.878	241.600	79.166	5.588.048
Venituri din amenzi si alte sanctiuni aplicate potrivit dispozitiilor legale		6.400.000	241.600	5.907.578	5.379.936	527.642	241.600	79.166	5.586.812
Penalitati pentru nedepunerea sau depunerea cu intarziere declarata de impozite si taxe		0	0	0	0	0	0	0	0
Incasari din valorificarea bunurilor confiscate, abandonate si alte sume constatate odata cu confiscarea potrivit legii		0	0	0	0	0	0	0	0
Alte amenzi, penalitati si confiscari		4.000	0	1.236	0	1.236	0	0	0
Diverse venituri (cod 36.02.05 la 36.02.50)		0	0	0	0	0	0	0	1.236
Varsaminte din veniturile si/sau disponibilitatile institutiilor		0	0	0	0	0	0	0	0
Venituri din ajutoare de stat recuperate		0	0	0	0	0	0	0	0
Alte venituri		600.000	7.659	7.659	0	7.659	7.659	0	0
Transferuri voluntare, altele decat subventiile (cod 37.02.01+37.02.50)		27.652.000	2.700.000	2.700.000	0	2.700.000	2.700.000	0	0
Donatii si sponsorizari		0	0	0	0	0	0	0	0
Alte transferuri voluntare		0	0	0	0	0	0	0	0
II. VENITURI DIN CAPITAL (cod 39.02)		42.254.000	753.170	1.286.034	0	1.286.034	753.170	0	532.864
Venituri din valorificarea unor bunuri (cod 39.02.01 la 39.02.07)		0	340.700	340.700	0	340.700	340.700	0	0
Venituri din valorificarea unor bunuri ale institutiilor publice		0	0	0	0	0	0	0	0
Venituri din vanzarea locuintelor construite din fondurile statului		0	0	0	0	0	0	0	0
Venituri din privatizare		0	0	0	0	0	0	0	0
Venituri din vanzarea unor bunuri apartinand domeniului privat		0	340.700	340.700	0	340.700	340.700	0	0
III. OPERATIUNI FINANCIARE (cod 40.02)		42.254.000	753.170	1.286.034	0	1.286.034	753.170	0	532.864
Incasari din rambursarea imprumuturilor acordate (cod 40.02.05 la 40.02.50)		0	0	0	0	0	0	0	0
Incasari din rambursarea imprumuturilor pentru infiintarea unor institutii si servicii publice de interes local sau a unor activitati finantate integral din venituri proprii		0	0	0	0	0	0	0	0
Incasari din rambursarea microcreditelor de la persoane fizice si juridice		0	0	0	0	0	0	0	0
Imprumuturi temporare din trezoreria statului *)		0	0	0	0	0	0	0	0

A		1	2	3=4+5	4	5	6	7	8=3-6-7
Sume din fondul de rulment pentru acoperirea goliurilor temporare de casa*)	40.02.11	0	0	0	0	0	0	0	0
Incasari din rambursarea altor imprumuturi acordate	40.02.50	0	0	0	0	0	0	0	0
IV. SUBVENTII (cod 42.02+43.02)	00.17	0	0	0	0	0	0	0	0
SUBVENTII DE LA ALTE NIVELE ALE ADMINISTRATIEI PUBLICE									
Subventii de la bugetul de stat	00.18	39.380.000	0	521.652	0	521.652	0	0	521.652
A. De capital (cod 42.02.01 la 42.02.18)	42.02	39.380.000	0	521.652	0	521.652	0	0	521.652
Retehnologizarea centralelor termice si electrice de termoficare	00.19	LN798761020	LN798761020	LN798761020	LN798761020	LN798761020	LN798761020	LN798761020	LN798761020
Investitii finantate partial din imprumuturi externe	42.02.01	0	0	0	0	0	0	0	0
Planuri si regulamente de urbanism	42.02.03	0	0	0	0	0	0	0	0
Strazi care se vor amenaja in perimetrul destinate constructiilor de cazare de locuinte noi	42.02.05	0	0	0	0	0	0	0	0
Finantarea studiilor de fezabilitate aferente proiectelor SAPARD	42.02.06	0	0	0	0	0	0	0	0
Finantarea programului de pietruire a drumurilor comunale si alimentare cu apa a satelor	42.02.07	0	0	0	0	0	0	0	0
Finantarea actiunilor privind reducerea riscului seismic al constructiilor existente cu destinatie de locuinta	42.02.10	0	0	0	0	0	0	0	0
Subventii pentru reabilitarea termica a cladirilor de locuit	42.02.12	0	0	0	0	0	0	0	0
Subventii pentru finantarea programelor multianuale prioritare de mediu si gospodarie a apelor	42.02.13	0	0	0	0	0	0	0	0
Finantarea cheltuielilor de capital ale unitatilor de invatamant preuniversitar	42.02.14	0	0	0	0	0	0	0	0
Subventii primite din Fondul National de Dezvoltare	42.02.15	0	0	0	0	0	0	0	0
Subventii de la bugetul de stat catre bugetele locale pentru finantarea investitiilor la spitale	42.02.16	0	0	0	0	0	0	0	0
Subventii pentru finalizarea lucrarilor de constructie a asezaminilor culturale	42.02.17	0	0	0	0	0	0	0	0
Subventii primite din Fondul pentru dezvoltarea satului romanesc	42.02.18	0	0	0	0	0	0	0	0
B. CURENTE (cod 42.02.21 la 42.02.36)	00.20	LN798761021	LN798761021	LN798761021	LN798761021	LN798761021	LN798761021	LN798761021	LN798761021
Finantarea drepturilor acordate persoanelor cu handicap	42.02.21	0	0	0	0	0	0	0	0
Subventii primite din Fondul de Interventie	42.02.28	0	0	0	0	0	0	0	0
Finantarea lucrarilor de cadastru imobiliar	42.02.29	0	0	0	0	0	0	0	0



A	B	1	2	3=4+5	4	5	6	7	8=3.6.7
Subventii pentru compensarea cresterilor neprevizionate ale preturilor la combustibili	42.02.32	0	0	0	0	0	0	0	0
Srijin financiar pentru constituirea familiei	42.02.33	0	0	0	0	0	0	0	0
Subventii pentru acordarea ajutorului pentru incalzirea locuintei cu lemne, carbuni, combustibili petroliferi	42.02.34	0	3.084	3.084	0	3.084	3.084	0	0
Subventii din bugetul de stat pentru finantarea unitatilor de asistenta medico-sociale	42.02.35	0	0	0	0	0	0	0	0
Subventii pentru acordarea trusoului pentru nou-nascuti	42.02.36	0	0	0	0	0	0	0	0
Subventii de la alte administratii (cod 43.02.01 la 43.02.08)	43.02	2.874.000	753.170	764.382	0	764.382	753.170	0	11.212
Subventii primite de la bugetele consiliilor judetene pentru protectia copilului	43.02.01	0	0	0	0	0	0	0	0
Subventii de la bugetul asigurarilor pentru somaj catre bugetele locale, pentru finantarea programelor pentru ocuparea temporara a fortei de munca si subventionarea locurilor de munca	43.02.04	0	0	0	0	0	0	0	0
Subventii primite de la alte bugete locale pentru institutiile de asistenta sociala pentru persoanele cu handicap	43.02.07	0	0	0	0	0	0	0	0
Subventii primite de la bugetele consiliilor locale si judetene pentru ajutoare in situatii de extrema dificultate	43.02.08	0	0	0	0	0	0	0	0

SEF SERVICIU ECONOMIC
ASTILEANI DANA

ORDONATOR PRINCIPAL DE CREDITE
BELCE RAMONA CRISTINA

INTOCMIT
FOCSA ANICUTA



CONFORM CU
ORIGINALUL

CONTUL DE EXECUTIE 2E ADMINISTRATIA LOCALA - ACTIVITATI FINANTATE INTEGRAL DIN VENITURI PROPRII - VENITURI

la data de 31.03.2026

Denumirea indicatorilor	Cod indicator	Prevederi bugetare		Drepturi constatate			Incasari realizate	Singeri pe altele decat incasari	Drepturi constatate de incasat
		anuale aprobate la finele perioadei de raportare	trimestriale cumulate	Total, din care:	din anii precedenti	din anul curent			
TOTAL SECTIUNILE FUNCTIONARE+DEZVOLTARE		2.000.000	319.271	319.271	0	319.271	319.271	0	0
TOTAL VENITURI		2.000.000	319.271	319.271	0	319.271	319.271	0	0
I. VENITURI CURENTE		2.000.000	319.271	319.271	0	319.271	319.271	0	0
C. VENITURI NEFISCALE		2.000.000	319.271	319.271	0	319.271	319.271	0	0
C2. VANZARI DE BUNURI SI SERVICII		2.000.000	319.271	319.271	0	319.271	319.271	0	0
Venituri din prestari de servicii si alte activitati	33.10	1.200.000	318.992	318.992	0	318.992	318.992	0	0
Contributia elevilor si studentilor pentru internate, camine si cantine	33.10.14	1.200.000	318.992	318.992	0	318.992	318.992	0	0
Diverse venituri	36.10	800.000	279	279	0	279	279	0	0
Alte venituri	36.10.50	800.000	279	279	0	279	279	0	0
SECTIUNEA DE FUNCTIONARE		2.000.000	319.271	319.271	0	319.271	319.271	0	0
TOTAL VENITURI		2.000.000	319.271	319.271	0	319.271	319.271	0	0
I. VENITURI CURENTE		2.000.000	319.271	319.271	0	319.271	319.271	0	0
C. VENITURI NEFISCALE		2.000.000	319.271	319.271	0	319.271	319.271	0	0
C2. VANZARI DE BUNURI SI SERVICII		2.000.000	319.271	319.271	0	319.271	319.271	0	0
Venituri din prestari de servicii si alte activitati	33.10	1.200.000	318.992	318.992	0	318.992	318.992	0	0
Contributia elevilor si studentilor pentru internate, camine si cantine	33.10.14	1.200.000	318.992	318.992	0	318.992	318.992	0	0
Diverse venituri	36.10	800.000	279	279	0	279	279	0	0

Denumirea indicatorilor	Cod indicator	Prevederi bugetare		Drepturi constatate		Incasari realizate	Singeri pe alte cai decat incasari	Drepturi constatate de incasat
		anuale aprobate la finele perioadei de raportare	trimestriale cumulate	Total, din care:	din anii precedenti			
Alte venituri	36.10.50	800.000	279	279	0	279	0	0

ORDONATOR PRINCIPAL DE CREDITE
BELCE RAMONA CRISTINA

SEF SERVICIU ECONOMIC
ASTILEAN DANA

INTOCMIT
FOCSA ANICUTA



CONTUL DE EXECUTIE ZA: ADMINISTRATIA LOCALA - FINANTARE INTEGRALA DIN BUGET - CHELTUIELI
la data de 31.03.2026

Anexa 13

Denumirea indicatorilor	Cod indicator	Credite de angajament		Credite bugetare			Angajamente legale	Plati efectuate	Angajamente legale de plati	Cheltuieli efective
		Anuale aprobate la finele perioadei de raportare	Trimestriale cumulate	Anuale aprobate la finele perioadei de raportare	Trimestriale cumulate	Angajamente bugetare				
TOTAL SECTIUNILE FUNCTIONARE + DEZVOLTARE		0	0	236.485.290	17.487.680	32.724.440	32.724.440	17.487.680	15.236.760	13.576.627
TOTAL CHELTUIELI		0	0	236.485.290	17.487.680	32.724.440	32.724.440	17.487.680	15.236.760	13.576.627
Partea I-a SERVICII PUBLICE GENERALE	50.02	0	0	45.434.500	3.715.015	13.775.379	10.775.379	3.715.015	7.060.364	3.200.734
Autoritati publice si actiuni externe	51.02	0	0	45.264.500	3.713.007	13.773.371	10.773.371	3.713.007	7.060.364	3.179.397
Autoritati executive si legislative	51.02.01	0	0	45.264.500	3.713.007	13.773.371	10.773.371	3.713.007	7.060.364	3.179.397
Autoritati executive	51.02.01.03	0	0	45.264.500	3.713.007	13.773.371	10.773.371	3.713.007	7.060.364	3.179.397
Alte servicii publice generale	54.02	0	0	100.000	0	0	0	0	0	0
Fond de rezerv a bugetara la dispozitia autoritatilor locale	54.02.05	0	0	100.000	0	0	0	0	0	0
Tranzactii privind datoria publica si imprumuturi	55.02	0	0	70.000	2.008	2.008	2.008	2.008	0	21.337
Tranzactii privind datoria publica si imprumuturi	55.02.00	0	0	70.000	2.008	2.008	2.008	2.008	0	21.337
Partea a II-a APARARE, ORDINE PUBLICA SI SIGURANTA NATIONALA	59.02	0	0	2.505.600	480.434	2.130.560	2.130.560	480.434	1.650.126	486.271
Ordine publica si siguranta nationala	61.02	0	0	2.505.600	480.434	2.130.560	2.130.560	480.434	1.650.126	486.271
Ordine publica	61.02.03	0	0	2.391.000	441.530	2.060.960	2.060.960	441.530	1.619.430	447.367
Politie locala	61.02.03.04	0	0	2.391.000	441.530	2.060.960	2.060.960	441.530	1.619.430	447.367
Protectie civila si protectie contra incendiilor (protectie civila nonmilitara)	61.02.05	0	0	114.600	38.904	69.600	69.600	38.904	30.696	38.904
Partea a III-a CHELTUIELI SOCIAL-CULTURALE	64.02	0	0	60.001.190	6.308.701	11.753.953	11.753.953	6.308.701	5.445.252	4.772.802
Invatamant	65.02	0	0	20.212.600	2.144.451	2.273.900	2.273.900	2.144.451	129.449	904.473
Invatamant prescolar si primar	65.02.03	0	0	4.147.600	380.099	428.361	428.361	380.099	48.262	257.284
Invatamant prescolar	65.02.03.01	0	0	4.147.600	380.099	428.361	428.361	380.099	48.262	257.284
Invatamant secundar	65.02.04	0	0	16.065.000	1.764.352	1.345.539	1.845.539	1.764.352	81.187	647.189
Invatamant secundar inferior	65.02.04.01	0	0	16.065.000	1.764.352	1.345.539	1.845.539	1.764.352	81.187	647.189
Cultura, recreere si religie	67.02	0	0	19.660.000	180.649	180.649	180.649	180.649	0	55.911



Denumirea indicatorilor	Cod indicator	Credite de angajament		Credite bugetare		Angajamente bugetare	Angajamente legale	Plati efectuate	Angajamente legale de platit	Cheltuieli efective
		Anuale aprobate la finele perioadei de raportare	Trimestriale cumulate	Anuale aprobate la finele perioadei de raportare	Trimestriale cumulate					
Servicii culturale	67.02.03	0	0	8.868.000	142.338	142.338	142.338	142.338	0	22.759
Camine culturale	67.02.03.07	0	0	8.868.000	142.338	142.338	142.338	142.338	0	22.759
Servicii recreative si sportive	67.02.05	0	0	10.177.000	38.311	38.311	38.311	38.311	0	33.152
Sport	67.02.05.01	0	0	4.024.000	-4.405	-4.405	-4.405	-4.405	0	0
Intretinere gradini publice, parcuri, zone verzi, baze sportive si de agrement	67.02.05.03	0	0	6.153.000	42.716	42.716	42.716	42.716	0	33.152
Servicii religioase	67.02.06	0	0	605.000	0	0	0	0	0	0
Asigurar si asistenta sociala	68.02	0	0	20.138.590	3.983.601	9.299.404	3.983.601	5.315.803	5.315.803	3.812.418
Asistenta acordata persoanelor in varsta	68.02.04	0	0	83.200	16.393	83.200	16.393	66.807	66.807	18.497
Asistenta sociala in caz de boli si invaliditati	68.02.05	0	0	9.695.000	2.044.129	4.970.972	2.044.129	2.926.843	2.926.843	2.061.023
Asistenta sociala in caz de invaliditate	68.02.05.02	0	0	9.695.000	2.044.129	4.970.972	2.044.129	2.926.843	2.926.843	2.061.023
Asistenta sociala pentru familie si copii	68.02.06	0	0	2.778.000	455.847	2.778.000	455.847	2.322.153	2.322.153	454.735
Prevenirea excluderii sociale	68.02.15	0	0	274.040	69.100	69.100	69.100	69.100	0	69.100
Ajutor social	68.02.15.01	0	0	274.040	69.100	69.100	69.100	69.100	0	69.100
Alte cheltuieli in domeniul asigurarilor si asistentei sociale	68.02.50	0	0	7.308.350	1.398.132	1.398.132	1.398.132	1.398.132	0	1.211.062
Alte cheltuieli in domeniul asistentei sociale	68.02.50.50	0	0	7.308.350	1.398.132	1.398.132	1.398.132	1.398.132	0	1.211.062
Partea a IV-a SERVICII SI DEZVOLTARE PUBLICA, LOCUINTA, MEDIU SI APE	69.02	0	0	29.291.000	2.660.131	3.741.149	2.660.131	1.081.018	1.081.018	2.700.824
Locuinte, servicii si dezvoltare publica	70.02	0	0	21.651.000	1.497.000	2.578.018	1.497.000	1.081.018	1.081.018	1.701.043
Alimentare cu apa si amenajari hidrotehnice	70.02.05	0	0	4.059.000	77.102	77.102	77.102	77.102	0	0
Alimentare cu apa	70.02.05.01	0	0	4.059.000	77.102	77.102	77.102	77.102	0	0
Iluminat public si electrificari rurale	70.02.06	0	0	7.115.500	464.187	464.187	464.187	464.187	0	609.242
Alte servicii in domeniul locuintei, serviciilor si dezvoltarii comunale	70.02.50	0	0	10.476.500	955.711	2.036.729	955.711	1.081.018	1.081.018	1.091.801
Protectia mediului	74.02	0	0	7.640.000	1.163.131	1.163.131	1.163.131	0	0	999.781
Saubritate si gestiunea deseurilor	74.02.05	0	0	5.240.000	999.781	999.781	999.781	999.781	0	999.781
Salubritate	74.02.05.01	0	0	5.240.000	999.781	999.781	999.781	999.781	0	999.781
Alte servicii in domeniul protectiei mediului	74.02.50	0	0	2.400.000	163.350	163.350	163.350	163.350	0	0
Partea a V-a ACTIUNI ECONOMICE	79.02	0	0	99.253.000	4.323.399	4.323.399	4.323.399	4.323.399	0	2.415.996



Denumirea indicatorilor	Cod indicator	Credite de angajament		Credite bugetare		Angajamente bugetare	Angajamente legale	Plati efectuate	Angajamente legale de platit	Cheltuieli efective
		Anuale aprobate la finele perioadei de raportare	Trimestriale cumulate	Anuale aprobate la finele perioadei de raportare	Trimestriale cumulate					
Transporturi	84.02	0	0	99.253.000	4.323.399	4.323.399	4.323.399	4.323.399	0	2.415.996
Transport rutier	84.02.03	0	0	99.253.000	4.323.399	4.323.399	4.323.399	4.323.399	0	2.415.996
Drumuri si poduri	84.02.03.01	0	0	99.253.000	4.323.399	4.323.399	4.323.399	4.323.399	0	2.415.996
Partea a VII-a REZERVE, EXCEDENT/DEFICIT	96.02	0	0	30.237.000	13.991.278	0	0	13.991.278	0	0
Excedent	96.02	0	0	0	13.991.278	0	0	13.991.278	0	0
Excedentul sectiunii de functionare	98.02.96	0	0	0	13.886.720	0	0	13.886.720	0	0
Excedentul sectiunii de dezvoltare	98.02.97	0	0	0	104.558	0	0	104.558	0	0
Deficit	99.02	0	0	30.237.000	0	0	0	0	0	0
Deficitul sectiunii de functionare	99.02.96	0	0	22.000	0	0	0	0	0	0
Deficitul sectiunii de dezvoltare	99.02.97	0	0	30.215.000	0	0	0	0	0	0
SECTIUNEA DE FUNCTIONARE		0	0	85.155.940	13.798.368	29.035.128	29.035.128	13.798.368	15.236.760	13.575.595
TOTAL CHELTUIELI		0	0	85.155.940	13.798.368	29.035.128	29.035.128	13.798.368	15.236.760	13.575.595
Partea I-a SERVICII PUBLICE GENERALE	50.02	0	0	22.252.500	3.105.896	10.166.260	10.166.260	3.105.896	7.060.364	3.200.734
Autoritati publice si actiuni externe	51.02	0	0	22.082.500	3.103.888	10.164.252	10.164.252	3.103.888	7.060.364	3.179.397
Autoritati executive si legislative	51.02.01	0	0	22.082.500	3.103.888	10.164.252	10.164.252	3.103.888	7.060.364	3.179.397
Autoritati executive	51.02.01.03	0	0	22.082.500	3.103.888	10.164.252	10.164.252	3.103.888	7.060.364	3.179.397
Alte servicii publice generale	54.02	0	0	100.000	0	0	0	0	0	0
Fond de rezerva bugetara la dispozitia autoritatilor locale	54.02.05	0	0	100.000	0	0	0	0	0	0
Tranzactii privind datoria publica si imprumuturi	55.02	0	0	70.000	2.008	2.008	2.008	2.008	0	21.337
Tranzactii privind datoria publica si imprumuturi	55.02.00	0	0	70.000	2.008	2.008	2.008	2.008	0	21.337
Partea a II-a APARARE, ORDINE PUBLICA SI SIGURANTA NATIONALA	59.02	0	0	2.505.600	480.434	2.130.560	2.130.560	480.434	1.650.126	486.271
Ordine publica si siguranta nationala	61.02	0	0	2.505.600	480.434	2.130.560	2.130.560	480.434	1.650.126	486.271
Ordine publica	61.02.03	0	0	2.391.000	441.530	2.060.960	2.060.960	441.530	1.619.430	447.367
Politie locala	61.02.03.04	0	0	2.391.000	441.530	2.060.960	2.060.960	441.530	1.619.430	447.367
Protectie civila si protectie contra incendiilor (protectie civila nonmilitara)	61.02.05	0	0	114.600	38.904	69.600	69.600	38.904	30.696	38.904
Partea a III-a CHELTUIELI SOCIAL-CULTURALE	64.02	0	0	35.396.840	5.227.776	10.673.028	10.673.028	5.227.776	5.445.252	4.772.802
Invatamant	65.02	0	0	9.637.600	1.184.269	1.313.718	1.313.718	1.184.269	129.449	904.473



Denumirea indicatorilor	Cod indicator	Credite de angajament			Credite bugetare			Angajamente legale	Plati efectuate	Angajamente legale de platit	Cheltuieli efective
		Anuale aprobate la finele perioadelor de raportare		Trimestriale cumulate	Anuale aprobate la finele perioadelor de raportare		Trimestriale cumulate				
		Anuale aprobate la finele perioadelor de raportare	Trimestriale cumulate	Anuale aprobate la finele perioadelor de raportare	Trimestriale cumulate						
Invatamant prescolar si primar	65.02.03	0	0	4.147.600	380.099	428.361	428.361	380.099	48.262	257.284	
Invatamant prescolar	65.02.03.01	0	0	4.147.600	380.099	428.361	428.361	380.099	48.262	257.284	
Invatamant secundar	65.02.04	0	0	5.490.000	804.170	885.357	885.357	804.170	81.187	647.189	
Invatamant secundar inferior	65.02.04.01	0	0	5.490.000	804.170	885.357	885.357	804.170	81.187	647.189	
Cultura, recreere si religie	67.02	0	0	6.529.000	59.906	59.906	59.906	59.906	0	55.911	
Servicii culturale	67.02.03	0	0	2.813.000	21.595	21.595	21.595	21.595	0	22.759	
Camine culturale	67.02.03.07	0	0	2.813.000	21.595	21.595	21.595	21.595	0	22.759	
Servicii recreative si sportive	67.02.05	0	0	3.111.000	38.311	38.311	38.311	38.311	0	33.152	
Sport	67.02.05.01	0	0	600.000	-4.405	-4.405	-4.405	-4.405	0	0	
Intretinere gradini publice, parcuri, zone verzi, baze sportive si de agrement	67.02.05.03	0	0	2.511.000	42.716	42.716	42.716	42.716	0	33.152	
Servicii religioase	67.02.06	0	0	606.000	0	0	0	0	0	0	
Asigurat si asistenta sociala	68.02	0	0	19.230.240	3.983.601	9.299.404	9.299.404	3.983.601	5.315.803	3.812.418	
Asistenta acordata persoanelor in varsta	68.02.04	0	0	83.200	16.393	83.200	83.200	16.393	66.807	16.497	
Asistenta sociala in caz de boli si invaliditati	68.02.05	0	0	9.695.000	2.044.129	4.970.972	4.970.972	2.044.129	2.926.843	2.061.023	
Asistenta sociala in caz de invaliditate	68.02.05.02	0	0	9.695.000	2.044.129	4.970.972	4.970.972	2.044.129	2.926.843	2.061.023	
Asistenta sociala pentru familie si copii	68.02.06	0	0	2.778.000	455.847	2.778.000	2.778.000	455.847	2.322.153	454.736	
Prevenirea excluderii sociale	68.02.15	0	0	274.040	69.100	69.100	69.100	69.100	0	69.100	
Ajutor social	68.02.15.01	0	0	274.040	69.100	69.100	69.100	69.100	0	69.100	
Alte cheltuieli in domeniul asigurarilor si asistentei sociale	68.02.50	0	0	6.400.000	1.398.132	1.398.132	1.398.132	1.398.132	0	1.211.062	
Alte cheltuieli in domeniul asistentei sociale	68.02.50.50	0	0	6.400.000	1.398.132	1.398.132	1.398.132	1.398.132	0	1.211.062	
Partea a IV-a SERVICII SI DEZVOLTARE PUBLICA, LOCUINTE, MEDIU SI APE	69.02	0	0	14.901.000	2.378.102	3.459.120	3.459.120	2.378.102	1.081.018	2.700.001	
Locuinte, servicii si dezvoltare publica	70.02	0	0	9.661.000	1.378.321	2.459.339	2.459.339	1.378.321	1.081.018	1.700.220	
Iluminat public si electrificari rurale	70.02.06	0	0	2.530.000	422.610	422.610	422.610	422.610	0	608.419	
Alte servicii in domeniul locuintei, serviciilor si dezvoltarii comunale	70.02.50	0	0	7.131.000	955.711	2.036.729	2.036.729	955.711	1.081.018	1.091.801	
Protectia mediului	74.02	0	0	5.240.000	999.781	999.781	999.781	999.781	0	999.781	
Salubritate si gestiunea deseurilor	74.02.05	0	0	5.240.000	999.781	999.781	999.781	999.781	0	999.781	



Denumirea indicatorilor	Cod indicator	Credite de angajament			Credite bugetare			Angajamente bugetare	Angajamente legale	Plati efectuate	Angajamente legale de platit	Cheltuieli efective
		Anuale aprobate la finele perioadei de raportare	Trimestriale cumulate	Anuale aprobate la finele perioadei de raportare	Trimestriale cumulate							
Salubritate	74.02.05.01	0	0	5.240.000	999.781	999.781	999.781	999.781	999.781	0	999.781	0
Partea a V-a ACTIUNI ECONOMICE	79.02	0	0	10.100.000	2.606.160	2.606.160	2.606.160	2.606.160	2.606.160	0	2.415.787	2.415.787
Transporturi	84.02	0	0	10.100.000	2.606.160	2.606.160	2.606.160	2.606.160	2.606.160	0	2.415.787	2.415.787
Transport rutier	84.02.03	0	0	10.100.000	2.606.160	2.606.160	2.606.160	2.606.160	2.606.160	0	2.415.787	2.415.787
Drumuri si poduri	84.02.03.01	0	0	10.100.000	2.606.160	2.606.160	2.606.160	2.606.160	2.606.160	0	2.415.787	2.415.787
Partea a VII-a REZERVE, EXCEDENT/DEFICIT	96.02	0	0	22.000	13.886.720	13.886.720	13.886.720	13.886.720	13.886.720	0	0	0
Excedent	96.02	0	0	0	13.886.720	13.886.720	13.886.720	13.886.720	13.886.720	0	0	0
Excedentul sectiunii de functionare	96.02.96	0	0	0	13.886.720	13.886.720	13.886.720	13.886.720	13.886.720	0	0	0
Deficit	99.02	0	0	22.000	0	0	0	0	0	0	0	0
Deficitul sectiunii de functionare	99.02.96	0	0	22.000	0	0	0	0	0	0	0	0
SEC TIUNEA DE DEZVOLTARE		0	0	151.329.350	3.689.312	3.689.312	3.689.312	3.689.312	3.689.312	0	1.032	1.032
TOTAL CHELTUIELI		0	0	151.329.350	3.689.312	3.689.312	3.689.312	3.689.312	3.689.312	0	1.032	1.032
Partea I-a SERVICII PUBLICE GENERALE	50.02	0	0	23.182.000	609.119	609.119	609.119	609.119	609.119	0	0	0
Autoritati publice si actiuni externe	51.02	0	0	23.182.000	609.119	609.119	609.119	609.119	609.119	0	0	0
Autoritati executive si legislative	51.02.01	0	0	23.182.000	609.119	609.119	609.119	609.119	609.119	0	0	0
Autoritati executive	51.02.01.03	0	0	23.182.000	609.119	609.119	609.119	609.119	609.119	0	0	0
Partea a III-a CHELTUIELI SOCIAL-CULTURALE	64.02	0	0	24.604.350	1.080.925	1.080.925	1.080.925	1.080.925	1.080.925	0	0	0
Invatamant	65.02	0	0	10.575.000	960.182	960.182	960.182	960.182	960.182	0	0	0
Invatamant secundar	65.02.04	0	0	10.575.000	960.182	960.182	960.182	960.182	960.182	0	0	0
Invatamant secundar inferior	65.02.04.01	0	0	10.575.000	960.182	960.182	960.182	960.182	960.182	0	0	0
Cultura, recreere si religie	67.02	0	0	13.121.000	120.743	120.743	120.743	120.743	120.743	0	0	0
Servicii culturale	67.02.03	0	0	6.055.000	120.743	120.743	120.743	120.743	120.743	0	0	0
Camine culturale	67.02.03.07	0	0	6.055.000	120.743	120.743	120.743	120.743	120.743	0	0	0
Servicii recreative si sportive	67.02.05	0	0	7.066.000	0	0	0	0	0	0	0	0
Sport	67.02.05.01	0	0	3.424.000	0	0	0	0	0	0	0	0
Intretinere gradini publice, parcuri, zone verzi, baze sportive si de agrement	67.02.05.03	0	0	3.642.000	0	0	0	0	0	0	0	0
Asigurari si asistenta sociala	68.02	0	0	908.350	0	0	0	0	0	0	0	0



Denumirea indicatorilor	Cod indicator	Credite de angajament		Credite bugetare			Angajamente legale	Plati efectuate	Angajamente legale de platit	Cheltuieli efective
		Anuale aprobate la finele perioadei de raportare	Trimestriale cumulate	Anuale aprobate la finele perioadei de raportare	Trimestriale cumulate	Trimestriale cumulate				
Alte cheltuieli in domeniul asigurarilor si asistentei sociale	68.02.50	0	0	908.350	0	0	0	0	0	0
Alte cheltuieli in domeniul asistentei sociale	68.02.50.50	0	0	908.350	0	0	0	0	0	0
Partea a IV-a SERVICII SI DEZVOLTARE PUBLICA, LOCUINTA, MEDIU SI APE	69.02	0	0	14.390.000	282.029	282.029	282.029	282.029	0	823
Locuinte, servicii si dezvoltare publica	70.02	0	0	11.990.000	118.679	118.679	118.679	118.679	0	823
Alimentare cu apa si amenajari hidrotehnice	70.02.05	0	0	4.059.000	77.102	77.102	77.102	77.102	0	0
Alimentare cu apa	70.02.05.01	0	0	4.059.000	77.102	77.102	77.102	77.102	0	0
Iluminat public si electrificari rurale	70.02.06	0	0	4.585.500	41.577	41.577	41.577	41.577	0	823
Alte servicii in domeniul locuintei, serviciilor si dezvoltarii comunale	70.02.50	0	0	3.345.500	0	0	0	0	0	0
Protectia mediului	74.02	0	0	2.400.000	163.350	163.350	163.350	163.350	0	0
Alte servicii in domeniul protectiei mediului	74.02.50	0	0	2.400.000	163.350	163.350	163.350	163.350	0	0
Partea a V-a ACTIUNI ECONOMICE	79.02	0	0	89.153.000	1.717.239	1.717.239	1.717.239	1.717.239	0	209
Transporturi	84.02	0	0	89.153.000	1.717.239	1.717.239	1.717.239	1.717.239	0	209
Transport rutier	84.02.03	0	0	89.153.000	1.717.239	1.717.239	1.717.239	1.717.239	0	209
Drumuri si poduri	84.02.03.01	0	0	89.153.000	1.717.239	1.717.239	1.717.239	1.717.239	0	209
Partea a VII-a REZERVE, EXCEDENT/DEFICIT	96.02	0	0	30.215.000	104.558	104.558	104.558	104.558	0	0
Excedent	99.02	0	0	0	104.558	104.558	104.558	104.558	0	0
Excedentul sectiunii de dezvoltare	99.02.97	0	0	0	104.558	104.558	104.558	104.558	0	0
Deficit	99.02	0	0	30.215.000	0	0	0	0	0	0



Denumirea indicatorilor	Cod indicator	Credite de angajament		Credite bugetare		Angajamente bugetare	Angajamente legale	Plati efectuate	Angajamente legale de platit	Cheltuieli efective
		Anuale aprobate la finele perioadei de raportare	Trimestriale cumulate	Anuale aprobate la finele perioadei de raportare	Trimestriale cumulate					
Deficitul sectiunii de dezvoltare	89.02.97	0	0	30.215.000	0	0	0	0	0	0

ORDONATOR PRINCIPAL DE CREDITE
BELCE RAMONA CRISTINA

SEF SERVICIU ECONOMIC
ASTILEAN DANA
.....

.....
INTOCMIT
FOCSA ANICUTA
.....



CONTUL DE EXECUTIE 2E ADMINISTRATIA LOCALA - ACTIVITATI FINANTATE INTEGRAL DIN VENITURI PROPRII - CHELTUIELI

la data de 31.03.2026

Denumirea indicatorilor	Cod indicator	Credite de angajament		Credite bugetare		Angajamente bugetare	Angajamente legale	Plati efectuate	Angajamente legale de plati	Cheltuieli efective
		Anuale aprobate la finele perioadei de raportare	Trimestriale cumulate	Anuale aprobate la finele perioadei de raportare	Trimestriale cumulate					
TOTAL SECTIUNILE FUNCTIONARE + DEZVOLTARE		0	0	500.000	306.488	306.488	306.488	306.488	0	377.069
TOTAL CHELTUIELI		0	0	500.000	306.488	306.488	306.488	306.488	0	377.069
Partea a III-a CHELTUIELI SOCIAL-CULTURALE	64.10	0	0	500.000	306.488	306.488	306.488	306.488	0	377.069
Invatamant	65.10	0	0	500.000	306.488	306.488	306.488	306.488	0	377.069
Invatamant prescolar si primar	65.10.03	0	0	500.000	306.488	306.488	306.488	306.488	0	377.069
Invatamant prescolar	65.10.03.01	0	0	500.000	306.488	306.488	306.488	306.488	0	377.069
Partea a VII-a REZERVE, EXCEDENT/DEFICIT	96.10	0	0	1.500.000	12.783	0	0	12.783	0	0
Excedent	98.10	0	0	1.500.000	12.783	0	0	12.783	0	0
Excedentul sectiunii de functionare	98.10.96	0	0	1.500.000	12.783	0	0	12.783	0	0
SECTIUNEA DE FUNCTIONARE		0	0	500.000	306.488	306.488	306.488	306.488	0	377.069
TOTAL CHELTUIELI		0	0	500.000	306.488	306.488	306.488	306.488	0	377.069
Partea a III-a CHELTUIELI SOCIAL-CULTURALE	64.10	0	0	500.000	306.488	306.488	306.488	306.488	0	377.069
Invatamant	65.10	0	0	500.000	306.488	306.488	306.488	306.488	0	377.069
Invatamant prescolar si primar	65.10.03	0	0	500.000	306.488	306.488	306.488	306.488	0	377.069
Invatamant prescolar	65.10.03.01	0	0	500.000	306.488	306.488	306.488	306.488	0	377.069
Partea a VII-a REZERVE, EXCEDENT/DEFICIT	96.10	0	0	1.500.000	12.783	0	0	12.783	0	0
Excedent	98.10	0	0	1.500.000	12.783	0	0	12.783	0	0



Denumirea indicatorilor	Cod indicator	Credite de angajament		Credite bugetare		Angajamente bugetare	Angajamente legale	Plati efectuate	Angajamente legale de platit	Cheltuieli efective
		Anuale aprobate la finele perioadei de raportare	Trimestriale cumulate	Anuale aprobate la finele perioadei de raportare	Trimestriale cumulate					
		0	0	1.500.000	12.783					
Excedentul seciunii de functionare	98.10.96	0	0	1.500.000	12.783	0	0	12.783	0	0

**ORDONATOR PRINCIPAL DE CREDITE
BELCE RAMONA CRISTINA**

SEF SERVICIU ECONOMIC
ASTILEAN DANA
.....

.....
INTOCMIT
FOCSA ANICUTA
.....



CONTUL DE EXECUTIE AL INSTITUTIILOR PUBLICE - CHELTUIELI
- la data de 31.03.2026

Denumirea indicatorilor	Cod indicator	Credite de angajament		Credite bugetare		Angajamente bugetare	Angajamente legale	Plati efectuate	Angajamente legale de platit	Cheltuieli efective
		Anuale aprobate la finele perioadei de raportare	Trimestriale cumulate	Anuale aprobate la finele perioadei de raportare	Trimestriale cumulate					
TOTAL SECTIUNILE FUNCTIONARE + DEZVOLTARE		0	17.487.680	236.485.290	17.487.680	32.724.440	32.724.440	17.487.680	15.236.760	13.576.627
SECTIUNEA DE FUNCTIONARE		0	13.798.368	85.155.940	13.798.368	29.035.128	29.035.128	13.798.368	15.236.760	13.575.595
Total cheltuieli		0	13.798.368	85.155.940	13.798.368	29.035.128	29.035.128	13.798.368	15.236.760	13.575.595
CHELTUIELI CURENTE	01	0	13.903.896	85.561.900	13.903.896	29.140.656	29.140.656	13.903.896	15.236.760	13.575.595
TITLUL I CHELTUIELI DE PERSONAL	10	0	3.725.040	18.961.800	3.725.040	18.961.800	18.961.800	3.725.040	15.236.760	3.735.692
Cheltuieli salariale in bani	10.01	0	3.609.723	18.132.200	3.609.723	18.132.200	18.132.200	3.609.723	14.522.477	3.616.939
Salarii de baza	10.01.01	0	3.363.469	16.736.000	3.363.469	16.736.000	16.736.000	3.363.469	13.372.531	3.358.405
Sporuri pentru conditii de munca	10.01.05	0	31.270	166.400	31.270	166.400	166.400	31.270	135.130	33.712
Alte sporuri	10.01.06	0	7.337	40.000	7.337	40.000	40.000	7.337	32.663	7.030
Fond de premii	10.01.08	0	0	70.000	0	70.000	70.000	0	70.000	0
Indemnizatii platite unor persoane din afara unitatii	10.01.12	0	64.472	330.000	64.472	330.000	330.000	64.472	265.528	63.213
Alocatii pentru transportul la si de la locul de munca	10.01.15	0	35.801	242.000	35.801	242.000	242.000	35.801	206.199	31.428
Indemnizate de hrana	10.01.17	0	69.326	479.800	69.326	479.800	479.800	69.326	410.474	85.103
Alte drepturi salariale in bani	10.01.30	0	38.048	68.000	38.048	68.000	68.000	38.048	29.952	38.048
Cheltuieli salariale in natura	10.02	0	36.036	423.600	36.036	423.600	423.600	36.036	387.564	38.244
Norme de hrana	10.02.02	0	36.036	200.000	36.036	200.000	200.000	36.036	163.964	38.244
Tichete de vacanta	10.02.06	0	0	223.600	0	223.600	223.600	0	223.600	0
Contributii	10.03	0	79.281	406.000	79.281	406.000	406.000	79.281	326.719	80.509
Contributia asiguratorie pentru munca	10.03.07	0	79.281	406.000	79.281	406.000	406.000	79.281	326.719	80.509
TITLUL II BUNURISI SERVICII	20	0	8.708.664	58.328.100	8.708.664	8.708.664	8.708.664	8.708.664	0	8.369.711



Denumirea indicatorilor	Cod indicator	Credite de angajament		Credite bugetare		Angajamente legale	Plati efectuate	Angajamente legale de platit	Cheltuieli efective
		Anuale aprobate la finele perioadei de raportare	Trimestriale cumulate	Anuale aprobate la finele perioadei de raportare	Trimestriale cumulate				
Bunuri si servicii	20.01	0	0	19.341.500	3.411.669	3.411.669	3.411.669	0	3.184.114
Furnituri de birou	20.01.01	0	0	320.000	29.772	29.772	29.772	0	20.953
Materiale pentru curatenie	20.01.02	0	0	250.000	52.188	52.188	52.188	0	8.755
Incalziti, iluminati si forta motrica	20.01.03	0	0	4.263.000	779.427	779.427	779.427	0	1.017.906
Apa, canal si salubritate	20.01.04	0	0	384.500	53.688	53.688	53.688	0	55.776
Carburanti si lubrifianti	20.01.05	0	0	446.000	85.497	85.497	85.497	0	40.324
Piese de schimb	20.01.06	0	0	184.600	12.208	12.208	12.208	0	4.117
Transport	20.01.07	0	0	6.410.000	1.398.132	1.398.132	1.398.132	0	1.211.062
Posta, telecomunicatii, radio, tv, internet	20.01.08	0	0	506.000	92.769	92.769	92.769	0	91.328
Materiale si prestari de servicii cu caracter functional	20.01.09	0	0	2.461.000	327.839	327.839	327.839	0	201.168
Alte bunuri si servicii pentru intretinere si functionare	20.01.30	0	0	4.116.400	580.149	580.149	580.149	0	532.725
Reparatii curente	20.02	0	0	4.137.000	588.638	588.638	588.638	0	597.085
Hrana	20.03	0	0	2.173.600	126.630	126.630	126.630	0	105.461
Hrana pentru oameni	20.03.01	0	0	2.173.600	126.630	126.630	126.630	0	105.461
Medicamente si materiale sanitare	20.04	0	0	34.500	2.361	2.361	2.361	0	0
Medicamente	20.04.01	0	0	17.500	1.140	1.140	1.140	0	0
Materiale sanitare	20.04.02	0	0	17.000	1.221	1.221	1.221	0	0
Bunuri de natura obiectelor de inventar	20.05	0	0	893.000	42.885	42.885	42.885	0	0
Uniforme si echipament	20.05.01	0	0	98.500	0	0	0	0	0
Lenjerie si accesorii de pat	20.05.03	0	0	30.000	0	0	0	0	0
Alte obiecte de inventar	20.05.30	0	0	764.500	42.885	42.885	42.885	0	0
Deplasari, detasari, transferari	20.06	0	0	99.500	1.414	1.414	1.414	0	1.414
Deplasari interne, detasari, transferari	20.06.01	0	0	59.500	1.414	1.414	1.414	0	1.414
Deplasari in strainatate	20.06.02	0	0	40.000	0	0	0	0	0
Carti, publicatii si materiale documentare	20.11	0	0	60.000	0	0	0	0	0
Pregatire profesionala	20.13	0	0	273.000	7.305	7.305	7.305	0	7.305



Denumirea indicatorilor	Cod indicator	Credite de angajament		Credite bugetare		Angajamente bugetare	Angajamente legale	Plati efectuate	Angajamente legale de platit	Cheltuieli efective
		Anuale aprobate la finele perioadei de raportare	Trimestriale cumulate	Anuale aprobate la finele perioadei de raportare	Trimestriale cumulate					
Protectia muncii	20.14	0	0	41.000	6.786	6.786	6.786	6.786	0	5.186
Contributii ale administratiei publice locale la realizarea unor lucrari si servicii de interes public local, in baza unor conventii sau contracte de asociere	20.19	0	0	300.000	0	0	0	0	0	0
comisioane si alte costuri aferente imprumuturilor	20.24	0	0	70.000	2.008	2.008	2.008	2.008	0	21.337
Comisioane si alte costuri aferente imprumuturilor interne	20.24.02	0	0	70.000	2.008	2.008	2.008	2.008	0	21.337
Alte cheltuieli	20.30	0	0	30.905.000	4.518.968	4.518.968	4.518.968	4.518.968	0	4.447.809
Reclama si publicitate	20.30.01	0	0	350.000	52.454	52.454	52.454	52.454	0	47.129
Prime de asigurare non-viata	20.30.03	0	0	250.000	4.667	4.667	4.667	4.667	0	4.667
Chirii	20.30.04	0	0	2.571.000	65.301	65.301	65.301	65.301	0	57.799
alte cheltuieli cu bunuri si servicii	20.30.30	0	0	27.734.000	4.396.546	4.396.546	4.396.546	4.396.546	0	4.338.214
TITLUL V FONDURI DE REZERVA	50	0	0	100.000	0	0	0	0	0	0
Fond de rezerva bugetara la dispozitia autoritatilor locale	50.04	0	0	100.000	0	0	0	0	0	0
TITLUL VI ALTE TRANSFERURI	55	0	0	50.000	0	0	0	0	0	0
A. Transferuri interne	55.01	0	0	50.000	0	0	0	0	0	0
Alte transferuri curente interne	55.01.18	0	0	50.000	0	0	0	0	0	0
TITLUL X ASISTENTA SOCIALA	57	0	0	6.887.000	1.470.192	1.470.192	1.470.192	1.470.192	0	1.470.192
Ajutoare sociale	57.02	0	0	6.887.000	1.470.192	1.470.192	1.470.192	1.470.192	0	1.470.192
Ajutoare sociale in numerar	57.02.01	0	0	6.887.000	1.470.192	1.470.192	1.470.192	1.470.192	0	1.470.192
TITLUL XI ALTE CHELTUIELI	59	0	0	1.235.000	0	0	0	0	0	0
Asociatii si fundatii	59.11	0	0	600.000	0	0	0	0	0	0
Sustinerea cultelor	59.12	0	0	605.000	0	0	0	0	0	0
Sume aferente persoanelor cu handicap neincadrate	59.40	0	0	30.000	0	0	0	0	0	0



Denumirea indicatorilor	Cod indicator	Credite de angajament		Credite bugetare		Angajamente bugetare	Angajamente legale	Plati efectuate	Angajamente legale de platit	Cheltuieli efective
		Anuale aprobate la finele perioadei de raportare	Trimestriale cumulate	Anuale aprobate la finele perioadei de raportare	Trimestriale cumulate					
PLATI EFECTUATE IN ANII PRECEDENTI SI RECUPERATE IN ANUL CURENT	84	0	0	-405.960	-105.528	-105.528	-105.528	-105.528	0	0
TITLUL XXI PATI EFECTUATE IN ANII PRECEDENTI SI RECUPERATE IN ANUL CURENT	85	0	0	-405.960	-105.528	-105.528	-105.528	-105.528	0	0
Plati efectuate in anii precedenti si recuperate in anul curent	85.01	0	0	-405.960	-105.528	-105.528	-105.528	-105.528	0	0
Plati efectuate in anii precedenti si recuperate in anul curent in sectiunea de functionare a bugetului local	85.01.01	0	0	-405.960	-105.528	-105.528	-105.528	-105.528	0	0
SECTIUNEA DE DEZVOLTARE		0	0	151.329.350	3.689.312	3.689.312	3.689.312	3.689.312	0	1.032
Total cheltuieli		0	0	151.329.350	3.689.312	3.689.312	3.689.312	3.689.312	0	1.032
CHELTUIELI CURENTE	01	0	0	90.780.350	1.170.687	1.170.687	1.170.687	1.170.687	0	0
Titlul VIII PROIECTE CU FINANTARE DIN FONDURI EXTERNE NERAMBURSABILE (FEN) POSTADERARE	56	0	0	57.038.350	101.748	101.748	101.748	101.748	0	0
Programe finantate din Fondul European de Dezvoltare Regionala (FEDR), aferente cadrului financiar 2021-2027 (cod 56.48.01 la 56.48.03)	56.48	0	0	50.778.350	101.748	101.748	101.748	101.748	0	0
Finantare nationala	56.48.01	0	0	478.350	0	0	0	0	0	0
Finantare externa nerambursabila	56.48.02	0	0	50.300.000	101.748	101.748	101.748	101.748	0	0
Programe finantate din Fondul Social European (FSE), aferente cadrului financiar 2021-2027 (cod 564901 la 564903)	56.49	0	0	6.260.000	0	0	0	0	0	0
Finantare nationala	56.49.01	0	0	6.260.000	0	0	0	0	0	0
TITLUL X Proiecte cu finantare din fonduri externe nerambursabile aferente cadrului financiar 2014-2020	58	0	0	110.000	108.757	108.757	108.757	108.757	0	0



Denumirea indicatorilor	Cod indicator	Credite de angajament		Credite bugetare			Angajamente bugetare	Angajamente legale	Plati efectuate	Angajamente legale de platit	Cheltuieli efective
		Anuale aprobate la finele perioadei de raportare	Trimestriale cumulate	Anuale aprobate la finele perioadei de raportare	Trimestriale cumulate	Trimestriale cumulate					
Programe din Fondul European Agricol de Dezvoltare Rurala (FEADR)	58.04	0	0	110.000	108.757	108.757	108.757	108.757	108.757	0	0
Finantarea externa nerambursabila*)	58.04.02	0	0	110.000	108.757	108.757	108.757	108.757	108.757	0	0
TITLUL XII PROIECTE CU FINANTARE DIN SUMELE REPREZENTAND ASISTENTA FINANCIARA NERAMBURSABILA AFERENTA PNRR	60	0	0	33.550.000	960.182	960.182	960.182	960.182	960.182	0	0
Fonduri europene nerambursabile	60.01	0	0	33.550.000	960.182	960.182	960.182	960.182	960.182	0	0
TITLUL XIII PROIECTE CU FINANTARE DIN SUMELE AFERENTE COMPONENTEI DE IMPRUMUT A PNRR	61	0	0	82.000	0	0	0	0	0	0	0
Fonduri din imprumut rambursabil	61.01	0	0	69.000	0	0	0	0	0	0	0
Sume aferente TVA	61.03	0	0	13.000	0	0	0	0	0	0	0
CHELTUIELI DE CAPITAL	70	0	0	60.549.000	2.518.625	2.518.625	2.518.625	2.518.625	2.518.625	0	1.032
TITLUL XV ACTIVE NEFINANCIARE	71	0	0	60.549.000	2.518.625	2.518.625	2.518.625	2.518.625	2.518.625	0	1.032
Active fixe	71.01	0	0	54.516.000	2.455.283	2.455.283	2.455.283	2.455.283	2.455.283	0	1.032
Constructii	71.01.01	0	0	33.736.000	346.096	346.096	346.096	346.096	346.096	0	1.032
Microbuze scolare	71.01.04	0	0	110.000	0	0	0	0	0	0	0
Alte active fixe	71.01.30	0	0	20.670.000	2.109.187	2.109.187	2.109.187	2.109.187	2.109.187	0	0
Reparatii capitale aferente activelor fixe	71.03	0	0	6.033.000	63.342	63.342	63.342	63.342	63.342	0	0

ORDONATOR PRINCIPAL DE CREDITE
BELCE RAMONA CRISTINA

SEF SERVICIU ECONOMIC
ASTILEAN DANA

INTOCMIT
FOCSA ANICUTA



CONFORM CU ORIGINALUL

**CONTUL DE EXECUTIE AL INSTITUTIILOR PUBLICE - CHELTUIELI
51.02 - Autoritati publice si actiuni externe - la data de 31.03.2026**

Denumirea indicatorilor	Cod indicator	Credite de angajament		Credite bugetare		Angajamente legale	Plati efectuate	Angajamente legale de platit	Cheltuieli efective
		Anuale aprobate la finele perioadei de raportare	Trimestriale cumulate	Anuale aprobate la finele perioadei de raportare	Trimestriale cumulate				
TOTAL SECTIUNILE FUNCTIONARE + DEZVOLTARE		0	0	45.264.500	3.713.007	10.773.371	3.713.007	7.060.364	3.179.397
SECTIUNEA DE FUNCTIONARE		0	0	22.082.500	3.103.888	10.164.252	3.103.888	7.060.364	3.179.397
Total cheltuieli		0	0	22.082.500	3.103.888	10.164.252	3.103.888	7.060.364	3.179.397
CHELTUIELI CURENTE	01	0	0	22.482.500	3.203.521	10.263.885	3.203.521	7.060.364	3.179.397
TITLUL I CHELTUIELI DE PERSONAL	10	0	0	8.816.000	1.755.636	8.816.000	1.755.636	7.060.364	1.735.981
Cheltuieli salariale in bani	10.01	0	0	8.550.000	1.717.944	8.550.000	1.717.944	6.832.056	1.697.670
Salarii de baza	10.01.01	0	0	8.000.000	1.631.072	8.000.000	1.631.072	6.368.928	1.611.350
Fond de premii	10.01.08	0	0	70.000	0	70.000	0	70.000	0
Indemnizatii plătite unor persoane din afara unitatii	10.01.12	0	0	330.000	64.472	330.000	64.472	265.528	63.213
Alocatii pentru transportul la si de la locul de munca	10.01.15	0	0	90.000	13.250	90.000	13.250	76.750	13.250
Indemnizatie de hrana	10.01.17	0	0	60.000	9.150	60.000	9.150	50.850	9.857
Cheltuieli salariale in natura	10.02	0	0	80.000	0	80.000	0	80.000	0
Tichete de vacanta	10.02.06	0	0	80.000	0	80.000	0	80.000	0
Contributii	10.03	0	0	186.000	37.692	186.000	37.692	148.308	38.311
Contributia asiguratorie pentru munca	10.03.07	0	0	186.000	37.692	186.000	37.692	148.308	38.311
TITLUL II BUNURI SI SERVICII	20	0	0	13.666.500	1.447.885	1.447.885	1.447.885	0	1.443.416
Bunuri si servicii	20.01	0	0	4.270.000	519.363	519.363	519.363	0	520.331
Furnituri de birou	20.01.01	0	0	150.000	10.431	10.431	10.431	0	20.953
Materiale pentru curatenie	20.01.02	0	0	30.000	7.188	7.188	7.188	0	7.188
Incalzit, iluminat si forta motrica	20.01.03	0	0	1.030.000	166.218	166.218	166.218	0	124.429



Denumirea indicatorilor	Cod indicator	Credite de angajament		Credite bugetare		Angajamente legale	Plati efectuate	Angajamente legale de platit	Cheltuieli efective
		Anuale aprobate la finele perioadei de raportare	Trimestriale cumulate	Anuale aprobate la finele perioadei de raportare	Trimestriale cumulate				
Apa, canal si salubritate	20.01.04	0	0	222.000	17.373	17.373	17.373	0	14.952
Posta, telecomunicatii, radio, tv, internet	20.01.08	0	0	432.000	82.479	82.479	82.479	0	81.038
Materiale si prestari de servicii cu caracter functional	20.01.09	0	0	385.000	9.426	9.426	9.426	0	38.689
Alte bunuri si servicii pentru intretinere si functionare	20.01.30	0	0	2.021.000	226.248	226.248	226.248	0	233.082
Reparatii curente	20.02	0	0	100.000	0	0	0	0	0
Bunuri de natura obiectelor de inventar	20.05	0	0	258.000	8.092	8.092	8.092	0	0
Alte obiecte de inventar	20.05.30	0	0	258.000	8.092	8.092	8.092	0	0
Deplasari, delasari, transferari	20.06	0	0	88.500	701	701	701	0	701
Deplasari interne, delasari, transferari	20.06.01	0	0	48.500	701	701	701	0	701
Deplasari in strainatate	20.06.02	0	0	40.000	0	0	0	0	0
Pregatire profesionala	20.13	0	0	80.000	0	0	0	0	0
Protectia muncii	20.14	0	0	20.000	3.086	3.086	3.086	0	3.086
Alte cheltuieli	20.30	0	0	8.850.000	916.643	916.643	916.643	0	919.298
Reclama si publicitate	20.30.01	0	0	350.000	52.454	52.454	52.454	0	47.129
alte cheltuieli cu bunuri si servicii	20.30.30	0	0	8.500.000	864.189	864.189	864.189	0	872.169
PLATI EFECTUATE IN ANII PRECEDENTI SI RECUPERATE IN ANUL CURENT	84	0	0	-400.000	-99.633	-99.633	-99.633	0	0
TITLUL XXI PATI EFECTUATE IN ANII PRECEDENTI SI RECUPERATE IN ANUL CURENT	85	0	0	-400.000	-99.633	-99.633	-99.633	0	0
Plati efectuate in anii precedenti si recuperate in anul curent	85.01	0	0	-400.000	-99.633	-99.633	-99.633	0	0
Plati efectuate in anii precedenti si recuperate in anul curent in sectiunea de functionare a bugetului local	85.01.01	0	0	-400.000	-99.633	-99.633	-99.633	0	0
SECTIUNEA DE DEZVOLTARE		0	0	23.182.000	609.119	609.119	609.119	0	0



Denumirea indicatorilor	Cod indicator	Credite de angajament		Credite bugetare		Angajamente bugetare	Angajamente legale	Plati efectuate	Angajamente legale de platit	Cheltuieli efective
		Anuale aprobate la finele perioadei de raportare	Trimestriale cumulate	Anuale aprobate la finele perioadei de raportare	Trimestriale cumulate					
Total cheltuieli		0	609.119	23.182.000	609.119	609.119	609.119	609.119	0	0
CHELTUIELI CURENTE	01	0	0	8.900.000	0	0	0	0	0	0
Titlul VIII PROIECTE CU FINANTARE DIN FONDURI EXTERNE NERAMBURSABILE (FEN) POSTADERARE	56	0	0	5.400.000	0	0	0	0	0	0
Programe finantate din Fondul Social European (FSE), aferente cadrului financiar 2021-2027 (cod 564901 la 564903)	56.49	0	0	5.400.000	0	0	0	0	0	0
Finantare nationala	56.49.01	0	0	5.400.000	0	0	0	0	0	0
TITLUL XII PROIECTE CU FINANTARE DIN SUMELE REPREZENTAND ASISTENTA FINANCIARA NERAMBURSABILA AFERENTA PNRR	60	0	0	3.500.000	0	0	0	0	0	0
Fonduri europene nerambursabile	60.01	0	0	3.500.000	0	0	0	0	0	0
CHELTUIELI DE CAPITAL	70	0	0	14.282.000	609.119	609.119	609.119	609.119	0	0
TITLUL XV ACTIVE NEFINANCIARE	71	0	0	14.282.000	609.119	609.119	609.119	609.119	0	0
Active fixe	71.01	0	0	11.836.000	545.777	545.777	545.777	545.777	0	0
Constructii	71.01.01	0	0	100.000	0	0	0	0	0	0
Alte active fixe	71.01.30	0	0	11.736.000	545.777	545.777	545.777	545.777	0	0
Reparatii capitale aferente activelor fixe	71.03	0	0	2.446.000	63.342	63.342	63.342	63.342	0	0

ORDONATOR PRINCIPAL DE CREDITE
BELCE RAMONA CRISTINA

SEF SERVICIU ECONOMIC
ASTILEAN DANA



INTOCMIT
FOCSA ANICUTA

Expert Bugetar (c) Adj-Com SOFT 2026

Pagina 3 / 3



CONTUL DE EXECUTIE AL INSTITUTIILOR PUBLICE - CHELTUIELI
54.02 - Alte servicii publice generale - la data de 31.03.2026

Denumirea indicatorilor	Cod indicator	Credite de angajament		Credite bugetare		Angajamente legale	Plati efectuate	Angajamente legale de platit	Cheltuieli efective
		Anuale aprobate la finele perioadei de raportare	Trimestriale cumulate	Anuale aprobate la finele perioadei de raportare	Trimestriale cumulate				
TOTAL SECTIUNILE FUNCTIONARE + DEZVOLTARE		0	0	100.000	0	0	0	0	0
SECTIUNEA DE FUNCTIONARE		0	0	100.000	0	0	0	0	0
Total cheltuieli		0	0	100.000	0	0	0	0	0
CHELTUIELI CURENTE	01	0	0	100.000	0	0	0	0	0
TITLUL V FONDURI DE REZERVA	50	0	0	100.000	0	0	0	0	0
Fond de rezerva bugetara la dispozitia autoritatilor locale	50.04	0	0	100.000	0	0	0	0	0

ORDONATOR PRINCIPAL DE CREDITE
BELCE RAMONA CRISTINA

SEF SERVICIU ECONOMIC
ASTILEAN DANA

INTOCMIT
FOCSA ANICUTA



**CONTUL DE EXECUTIE AL INSTITUTIILOR PUBLICE - CHELTUIELI
61.02 - Ordine publica si siguranta nationala - la data de 31.03.2026**

Denumirea indicatorilor	Cod indicator	Credite de angajament		Credite bugetare		Angajamente bugetare	Angajamente legale	Plati efectuate	Angajamente legale de platit	Cheltuieli efective
		Anuale aprobate la finele perioadei de raportare	Trimestriale cumulate	Anuale aprobate la finele perioadei de raportare	Trimestriale cumulate					
TOTAL SECTIUNILE FUNCTIONARE + DEZVOLTARE		0	0	2.505.600	480.434	2.130.560	2.130.560	480.434	1.650.126	486.271
SECTIUNEA DE FUNCTIONARE		0	0	2.505.600	480.434	2.130.560	2.130.560	480.434	1.650.126	486.271
Total cheltuieli		0	0	2.505.600	480.434	2.130.560	2.130.560	480.434	1.650.126	486.271
CHELTUIELI CURENTE	01	0	0	2.505.600	480.434	2.130.560	2.130.560	480.434	1.650.126	486.271
TITLUL I CHELTUIELI DE PERSONAL	10	0	0	2.115.600	465.474	2.115.600	2.115.600	465.474	1.650.126	486.271
Cheltuieli salariale in bani	10.01	0	0	1.868.000	419.909	1.868.000	1.868.000	419.909	1.448.091	438.136
Salarii de baza	10.01.01	0	0	1.760.000	374.524	1.760.000	1.760.000	374.524	1.385.476	393.058
Alte sporuri	10.01.06	0	0	40.000	7.337	40.000	40.000	7.337	32.663	7.030
Alte drepturi salariale in bani	10.01.30	0	0	68.000	38.048	68.000	68.000	38.048	29.952	38.048
Cheltuieli salariale in natura	10.02	0	0	202.000	36.036	202.000	202.000	36.036	165.964	38.244
Norme de hrana	10.02.02	0	0	200.000	36.036	200.000	200.000	36.036	163.964	38.244
Tichete de vacanta	10.02.06	0	0	2.000	0	2.000	2.000	0	2.000	0
Contributii	10.03	0	0	45.600	9.529	45.600	45.600	9.529	36.071	9.891
Contributia asiguratorie pentru munca	10.03.07	0	0	45.600	9.529	45.600	45.600	9.529	36.071	9.891
TITLUL II BUNURI SI SERVICII	20	0	0	390.000	14.960	14.960	14.960	14.960	0	0
Bunuri si servicii	20.01	0	0	50.000	0	0	0	0	0	0
Materiale si prestari de servicii cu caracter functional	20.01.09	0	0	30.000	0	0	0	0	0	0
Alte bunuri si servicii pentru intretinere si functionare	20.01.30	0	0	20.000	0	0	0	0	0	0
Bunuri de natura obiectelor de inventar	20.05	0	0	125.000	14.960	14.960	14.960	14.960	0	0
Uniforme si echipament	20.05.01	0	0	90.000	0	0	0	0	0	0



Denumirea indicatorilor	Cod indicator	Credite de angajament		Credite bugetare		Angajamente bugetare	Angajamente legale	Plati efectuate	Angajamente legale de platit	Cheltuieli efective
		Anuale aprobate la finele perioadei de raportare	Trimestriale cumulate	Anuale aprobate la finele perioadei de raportare	Trimestriale cumulate					
Alte obiecte de inventar	20.05.30	0	0	35.000	14.960	14.960	14.960	14.960	0	0
Pregatire profesionala	20.13	0	0	100.000	0	0	0	0	0	0
Alte cheltuieli	20.30	0	0	115.000	0	0	0	0	0	0
alte cheltuieli cu bunuri si servicii	20.30.30	0	0	115.000	0	0	0	0	0	0

ORDONATOR PRINCIPAL DE CREDITE
BELCE RAMONA CRISTINA

SEF SERVICIU ECONOMIC
ASTILEAN DANA

.....
[Signature]



INTOCMIT
FOCSA ANICUTA

.....
[Signature]



**CONTUL DE EXECUTIE AL INSTITUTIILOR PUBLICE - CHELTUIELI
61.02.03.04 - Politie locala - la data de 31.03.2026**

Denumirea indicatorilor	Cod indicator	Credite de angajament		Credite bugetare		Angajamente bugetare	Angajamente legale	Plati efectuate	Angajamente legale de platit	Cheltuieli efective
		Anuale aprobate la finele perioadei de raportare	Trimestriale cumulate	Anuale aprobate la finele perioadei de raportare	Trimestriale cumulate					
TOTAL SECTIUNILE FUNCTIONARE + DEZVOLTARE		0	0	2.391.000	441.530	2.060.960	2.060.960	441.530	1.619.430	447.367
SECTIUNEA DE FUNCTIONARE		0	0	2.391.000	441.530	2.060.960	2.060.960	441.530	1.619.430	447.367
Total cheltuieli		0	0	2.391.000	441.530	2.060.960	2.060.960	441.530	1.619.430	447.367
CHELTUIELI CURENTE	01	0	0	2.391.000	441.530	2.060.960	2.060.960	441.530	1.619.430	447.367
TITLUL I CHELTUIELI DE PERSONAL	10	0	0	2.046.000	426.570	2.046.000	2.046.000	426.570	1.619.430	447.367
Cheltuieli salariale in bani	10.01	0	0	1.800.000	381.861	1.800.000	1.800.000	381.861	1.418.139	400.088
Salarii de baza	10.01.01	0	0	1.760.000	374.524	1.760.000	1.760.000	374.524	1.385.476	393.058
Alte sporuri	10.01.06	0	0	40.000	7.337	40.000	40.000	7.337	32.663	7.030
Cheltuieli salariale in natura	10.02	0	0	202.000	36.036	202.000	202.000	36.036	165.964	38.244
Norme de hrana	10.02.02	0	0	200.000	36.036	200.000	200.000	36.036	163.964	38.244
Tichete de vacanta	10.02.06	0	0	2.000	0	2.000	2.000	0	2.000	0
Contributii	10.03	0	0	44.000	8.673	44.000	44.000	8.673	35.327	9.035
Contributia asiguratorie pentru munca	10.03.07	0	0	44.000	8.673	44.000	44.000	8.673	35.327	9.035
TITLUL II BUNURI SI SERVICII	20	0	0	345.000	14.960	14.960	14.960	14.960	0	0
Bunuri si servicii	20.01	0	0	50.000	0	0	0	0	0	0
Materiale si prestari de servicii cu caracter functional	20.01.09	0	0	30.000	0	0	0	0	0	0
Alte bunuri si servicii pentru intretinere si functionare	20.01.30	0	0	20.000	0	0	0	0	0	0
Bunuri de natura obiectelor de inventar	20.05	0	0	95.000	14.960	14.960	14.960	14.960	0	0
Uniforme si echipament	20.05.01	0	0	60.000	0	0	0	0	0	0
Alte obiecte de inventar	20.05.30	0	0	35.000	14.960	14.960	14.960	14.960	0	0



Denumirea indicatorilor	Cod indicator	Credite de angajament		Credite bugetare		Angajamente bugetare	Angajamente legale	Plati efectuate	Angajamente legale de platit	Cheltuieli efective
		Anuale aprobate la finele perioadei de raportare	Trimestriale cumulate	Anuale aprobate la finele perioadei de raportare	Trimestriale cumulate					
		Pregatire profesionala	20.13	0	0					
Alte cheltuieli	20.30	0	0	100.000	0	0	0	0	0	0
alte cheltuieli cu bunuri si servicii	20.30.30	0	0	100.000	0	0	0	0	0	0

ORDONATOR PRINCIPAL DE CREDITE
BELCE RAMONA CRISTINA

SEF SERVICIU ECONOMIC
ASTILEAN DANA
.....

.....
[Signature]



INTOCMIT
FOCSA ANICUTA
.....

[Signature]



CONTUL DE EXECUTIE AL INSTITUTIILOR PUBLICE - CHELTUIELI
61.02.05 - Protectie civila si protectie contra incendiilor (protectie civila nonmilitara) - la data de 31.03.2026

Denumirea indicatorilor	Cod indicator	Credite de angajament		Credite bugetare		Angajamente bugetare	Angajamente legale	Plati efectuate	Angajamente legale de plati	Cheltuieli efective
		Anuale aprobate la finele perioadei de raportare	Trimestriale cumulate	Anuale aprobate la finele perioadei de raportare	Trimestriale cumulate					
TOTAL SECTIUNILE FUNCTIONARE + DEZVOLTARE		0	0	114.600	38.904	69.600	69.600	38.904	30.696	38.904
SECTIUNEA DE FUNCTIONARE		0	0	114.600	38.904	69.600	69.600	38.904	30.696	38.904
Total cheltuieli		0	0	114.600	38.904	69.600	69.600	38.904	30.696	38.904
CHELTUIELI CURENTE	01	0	0	114.600	38.904	69.600	69.600	38.904	30.696	38.904
TITLUL I CHELTUIELI DE PERSONAL	10	0	0	69.600	38.904	69.600	69.600	38.904	30.696	38.904
Cheltuieli salariale in bani	10.01	0	0	68.000	38.048	68.000	68.000	38.048	29.952	38.048
Alte drepturi salariale in bani	10.01.30	0	0	68.000	38.048	68.000	68.000	38.048	29.952	38.048
Contributii	10.03	0	0	1.600	856	1.600	1.600	856	744	856
Contributia asiguratorie pentru munca	10.03.07	0	0	1.600	856	1.600	1.600	856	744	856
TITLUL II BUNURI SI SERVICII	20	0	0	45.000	0	0	0	0	0	0
Bunuri de natura obiectelor de inventar	20.05	0	0	30.000	0	0	0	0	0	0
Uniforme si echipament	20.05.01	0	0	30.000	0	0	0	0	0	0
Alte cheltuieli	20.30	0	0	15.000	0	0	0	0	0	0
alte cheltuieli cu bunuri si servicii	20.30.30	0	0	15.000	0	0	0	0	0	0

ORDONATOR PRINCIPAL DE CREDITE
BELCE RAMONA CRISTINA

SEF SERVICIUL ECONOMIC
ASTILEAN DANA

INTOCMIT
FOCSA ANICUTA



CONFORM CU
ORIGINALUL

CONTUL DE EXECUTIE AL INSTITUTIILOR PUBLICE - CHELTUIELI
65.02 - Invatamant - la data de 31.03.2026

Denumirea indicatorilor	Cod indicator	Credite de angajament		Credite bugetare		Angajamente bugetare	Angajamente legale	Plati efectuate	Angajamente legale de plati	Cheltuieli efective
		Anuale aprobate la finele perioadei de raportare	Trimestriale cumulate	Anuale aprobate la finele perioadei de raportare	Trimestriale cumulate					
TOTAL SECTIUNILE FUNCTIONARE + DEZVOLTARE		0	0	20.212.600	2.144.451	2.273.900	2.273.900	2.144.451	129.449	904.473
SECTIUNEA DE FUNCTIONARE		0	0	9.637.600	1.184.269	1.313.718	1.313.718	1.184.269	129.449	904.473
Total cheltuieli		0	0	9.637.600	1.184.269	1.313.718	1.313.718	1.184.269	129.449	904.473
CHELTUIELI CURENTE	01	0	0	9.637.600	1.184.269	1.313.718	1.313.718	1.184.269	129.449	904.473
TITLUL I CHELTUIELI DE PERSONAL	10	0	0	152.000	22.551	152.000	152.000	22.551	129.449	18.178
Cheltuieli salariale in bani	10.01	0	0	152.000	22.551	152.000	152.000	22.551	129.449	18.178
Alocatii pentru transportul la si de la locul de munca	10.01.15	0	0	152.000	22.551	152.000	152.000	22.551	129.449	18.178
TITLUL II BUNURI SI SERVICII	20	0	0	8.878.600	1.081.088	1.081.088	1.081.088	1.081.088	0	805.665
Bunuri si servicii	20.01	0	0	2.774.500	625.705	625.705	625.705	625.705	0	497.674
Furnituri de birou	20.01.01	0	0	170.000	19.341	19.341	19.341	19.341	0	0
Materiale pentru curatenie	20.01.02	0	0	180.000	45.000	45.000	45.000	45.000	0	1.567
Incalzi, iluminat si forta motrica	20.01.03	0	0	698.000	143.546	143.546	143.546	143.546	0	143.546
Apa, canal si salubritate	20.01.04	0	0	86.500	28.673	28.673	28.673	28.673	0	37.064
Carburanti si lubrifianti	20.01.05	0	0	76.000	14.213	14.213	14.213	14.213	0	1.447
Piese de schimb	20.01.06	0	0	54.600	12.208	12.208	12.208	12.208	0	4.117
Transport	20.01.07	0	0	10.000	0	0	0	0	0	0
Posta, telecomunicatii, radio, tv, internet	20.01.08	0	0	74.000	10.290	10.290	10.290	10.290	0	10.290
Alte bunuri si servicii pentru intretinere si functionare	20.01.30	0	0	1.425.400	352.434	352.434	352.434	352.434	0	299.643
Reparatii curente	20.02	0	0	927.000	89.172	89.172	89.172	89.172	0	89.172
Hrana	20.03	0	0	2.173.600	126.630	126.630	126.630	126.630	0	105.461



Denumirea indicatorilor	Cod indicator	Credite de angajament		Credite bugetare		Angajamente legale	Plati efectuate	Angajamente legale de platit	Cheltuieli efective
		Anuale aprobate la finele perioadei de raportare	Trimestriale cumulate	Anuale aprobate la finele perioadei de raportare	Trimestriale cumulate				
Hrana pentru oameni	20.03.01	0	0	2.173.600	126.630	126.630	126.630	0	105.461
Medicamente si materiale sanitare	20.04	0	0	34.500	2.361	2.361	2.361	0	0
Medicamente	20.04.01	0	0	17.500	1.140	1.140	1.140	0	0
Materiale sanitare	20.04.02	0	0	17.000	1.221	1.221	1.221	0	0
Bunuri de natura obiectelor de inventar	20.05	0	0	430.000	16.623	16.623	16.623	0	0
Uniforme si echipament	20.05.01	0	0	8.500	0	0	0	0	0
Lenjerie si accesorii de pat	20.05.03	0	0	30.000	0	0	0	0	0
Alte obiecte de inventar	20.05.30	0	0	391.500	16.623	16.623	16.623	0	0
Deplasari, detasari, transferari	20.06	0	0	11.000	713	713	713	0	713
Deplasari interne, detasari, transferari	20.06.01	0	0	11.000	713	713	713	0	713
Carti, publicatii si materiale documentare	20.11	0	0	60.000	0	0	0	0	0
Pregatire profesionala	20.13	0	0	80.000	7.305	7.305	7.305	0	7.305
Protectia muncii	20.14	0	0	21.000	3.700	3.700	3.700	0	2.100
Alte cheltuieli	20.30	0	0	2.367.000	208.879	208.879	208.879	0	103.240
Chirii	20.30.04	0	0	977.000	51.401	51.401	51.401	0	24.394
alte cheltuieli cu bunuri si servicii	20.30.30	0	0	1.390.000	157.478	157.478	157.478	0	78.846
TITLUL IX ASISTENTA SOCIALA	57	0	0	607.000	80.630	80.630	80.630	0	80.630
Ajutoare sociale	57.02	0	0	607.000	80.630	80.630	80.630	0	80.630
Ajutoare sociale in numerar	57.02.01	0	0	607.000	80.630	80.630	80.630	0	80.630
SEC TIUNEA DE DEZVOLTARE		0	0	10.575.000	960.182	960.182	960.182	0	0
Total cheltuieli		0	0	10.575.000	960.182	960.182	960.182	0	0
CHELTUIELI CURENTE	01	0	0	6.332.000	960.182	960.182	960.182	0	0
TITLUL XII PROIECTE CU FINANTARE DIN SUMELE REPREZENTAND ASISTENTA FINANCIARA NERAMBURSABILA AFERENTA PNRR	60	0	0	6.250.000	960.182	960.182	960.182	0	0
Fonduri europene nerambursabile	60.01	0	0	6.250.000	960.182	960.182	960.182	0	0



Denumirea indicatorilor	Cod indicator	Credite de angajament		Credite bugetare			Angajamente legale	Plati efectuate	Angajamente legale de platit	Cheltuieli efective
		Anuale aprobate la finele perioadei de raportare	Trimestriale cumulate	Anuale aprobate la finele perioadei de raportare	Trimestriale cumulate	Angajamente bugetare				
TITLUL XIII PROIECTE CU FINANTARE DIN SUMELE AFERENTE COMPONENTEII DE IMPRUMUT A PNRR	61	0	0	82.000	0	0	0	0	0	0
Fonduri din imprumut rambursabil	61.01	0	0	69.000	0	0	0	0	0	0
Sume aferente TVA	61.03	0	0	13.000	0	0	0	0	0	0
CHELTUIELI DE CAPITAL	70	0	0	4.243.000	0	0	0	0	0	0
TITLUL XV ACTIVE NEFINANCIARE	71	0	0	4.243.000	0	0	0	0	0	0
Active fixe	71.01	0	0	4.243.000	0	0	0	0	0	0
Constructii	71.01.01	0	0	2.440.000	0	0	0	0	0	0
Alte active fixe	71.01.30	0	0	1.803.000	0	0	0	0	0	0

ORDONATOR PRINCIPAL DE CREDITE
BELCE RAMONA CRISTINA

SEF SERVICIU ECONOMIC
ASTILEAN DANA

.....
[Signature]



INTOCMIT
FOCSA ANICUTA
.....
[Signature]



**CONTUL DE EXECUTIE AL INSTITUTIILOR PUBLICE - CHELTUIELI
65.02.04.01 - Invatamant secundar inferior - la data de 31.03.2026**

Denumirea indicatorilor	Cod indicator	Credite de angajament		Credite bugetare		Angajamente bugetare	Angajamente legale	Plati efectuate	Angajamente legale de platt	Cheltuieli efective
		Anuale aprobate la finele perioadei de raportare	Trimestriale cumulate	Anuale aprobate la finele perioadei de raportare	Trimestriale cumulate					
TOTAL SECTIUNILE FUNCTIONARE + DEZVOLTARE		0	1,764.352	16.065.000	1,764.352	1,845.539	1,845.539	1,764.352	81.187	647.189
SECTIUNEA DE FUNCTIONARE		0	804.170	5.490.000	804.170	885.357	885.357	804.170	81.187	647.189
Total cheltuieli		0	804.170	5.490.000	804.170	885.357	885.357	804.170	81.187	647.189
CHELTUIELI CURENTE	01	0	804.170	5.490.000	804.170	885.357	885.357	804.170	81.187	647.189
TITLUL I CHELTUIELI DE PERSONAL	10	0	10.813	92.000	10.813	92.000	92.000	10.813	81.187	6.440
Cheltuieli salariale in bani	10.01	0	10.813	92.000	10.813	92.000	92.000	10.813	81.187	6.440
Alocatii pentru transportul la si de la locul de munca	10.01.15	0	10.813	92.000	10.813	92.000	92.000	10.813	81.187	6.440
TITLUL II BUNURI SI SERVICII	20	0	730.767	4.960.000	730.767	730.767	730.767	730.767	0	578.159
Bunuri si servicii	20.01	0	419.166	1.909.500	419.166	419.166	419.166	419.166	0	376.158
Furnituri de birou	20.01.01	0	100.000	100.000	13.298	13.298	13.298	13.298	0	0
Materiale pentru curatenie	20.01.02	0	100.000	100.000	16.529	16.529	16.529	16.529	0	1.567
Incaizat, iluminat si forta motrica	20.01.03	0	460.000	460.000	143.546	143.546	143.546	143.546	0	143.546
Apa, canal si salubritate	20.01.04	0	54.500	54.500	17.239	17.239	17.239	17.239	0	19.479
Carburanti si lubrifianti	20.01.05	0	71.000	71.000	14.213	14.213	14.213	14.213	0	1.447
Piese de schimb	20.01.06	0	54.600	54.600	12.208	12.208	12.208	12.208	0	4.117
Posta, telecomunicatii, radio, tv, internet	20.01.08	0	44.000	44.000	10.290	10.290	10.290	10.290	0	10.290
Alte bunuri si servicii pentru intretinere si functionare	20.01.30	0	1.025.400	1.025.400	191.843	191.843	191.843	191.843	0	195.712
Reparatii curente	20.02	0	89.130	727.000	89.130	89.130	89.130	89.130	0	89.130
Medicamente si materiale sanitare	20.04	0	2.361	14.500	2.361	2.361	2.361	2.361	0	0
Medicamente	20.04.01	0	1.140	7.500	1.140	1.140	1.140	1.140	0	0



Denumirea indicatorilor	Cod indicator	Credite de angajament		Credite bugetare			Angajamente legale	Plati efectuate	Angajamente legale de platt	Cheltuieli efective
		Anuale aprobate la finele perioadei de raportare	Trimestriale cumulate	Anuale aprobate la finele perioadei de raportare	Trimestriale cumulate	Angajamente bugetare				
Materiale sanitare	20.04.02	0	0	7.000	1.221	1.221	1.221	0	0	0
Bunuri de natura obiectelor de inventar	20.05	0	0	250.000	0	0	0	0	0	0
Uniforme si echipament	20.05.01	0	0	8.500	0	0	0	0	0	0
Alte obiecte de inventar	20.05.30	0	0	241.500	0	0	0	0	0	0
Deplasari, detasari, transferari	20.06	0	0	8.000	226	226	226	0	0	226
Deplasari interne, detasari, transferari	20.06.01	0	0	8.000	226	226	226	0	0	226
Carti, publicatii si materiale documentare	20.11	0	0	60.000	0	0	0	0	0	0
Pregatire profesionala	20.13	0	0	60.000	7.305	7.305	7.305	0	0	7.305
Protectia muncii	20.14	0	0	11.000	3.700	3.700	3.700	0	0	2.100
Alte cheltuieli	20.30	0	0	1.920.000	208.879	208.879	208.879	0	0	103.240
Chirii	20.30.04	0	0	650.000	51.401	51.401	51.401	0	0	24.394
alte cheltuieli cu bunuri si servicii	20.30.30	0	0	1.270.000	157.478	157.478	157.478	0	0	78.846
TITLUL IX ASISTENTA SOCIALA	57	0	0	438.000	62.590	62.590	62.590	0	0	62.590
Ajutoare sociale	57.02	0	0	438.000	62.590	62.590	62.590	0	0	62.590
Ajutoare sociale in numerar	57.02.01	0	0	438.000	62.590	62.590	62.590	0	0	62.590
SECTIUNEA DE DEZVOLTARE		0	0	10.575.000	960.182	960.182	960.182	0	0	0
Total cheltuieli		0	0	10.575.000	960.182	960.182	960.182	0	0	0
CHELTUIELI CURENTE	01	0	0	6.332.000	960.182	960.182	960.182	0	0	0
TITLUL XII PROIECTE CU FINANTARE DIN SUMELE REPREZENTAND ASISTENTA FINANCIARA NERAMBURSABILA AFERENTA PNRR	60	0	0	6.250.000	960.182	960.182	960.182	0	0	0
Fonduri europene nerambursabile	60.01	0	0	6.250.000	960.182	960.182	960.182	0	0	0
TITLUL XIII PROIECTE CU FINANTARE DIN SUMELE AFERENTE COMPONENTEI DE IMPRUMUT A PNRR	61	0	0	82.000	0	0	0	0	0	0
Fonduri din imprumut rambursabil	61.01	0	0	69.000	0	0	0	0	0	0
Sume aferente TVA	61.03	0	0	13.000	0	0	0	0	0	0



Denumirea indicatorilor	Cod indicator	Credite de angajament		Credite bugetare			Angajamente bugetare	Angajamente legale	Plati efectuate	Angajamente legale de platit	Cheltuieli efective
		Anuale aprobate la finele perioadei de raportare	Trimestriale cumulate	Anuale aprobate la finele perioadei de raportare	Trimestriale cumulate						
CHELTUIELI DE CAPITAL	70	0	0	4.243.000	0	0	0	0	0	0	0
TITLUL XV ACTIVE NEFINANCIARE	71	0	0	4.243.000	0	0	0	0	0	0	0
Active fixe	71.01	0	0	4.243.000	0	0	0	0	0	0	0
Constructii	71.01.01	0	0	2.440.000	0	0	0	0	0	0	0
Alte active fixe	71.01.30	0	0	1.803.000	0	0	0	0	0	0	0

ORDONATOR PRINCIPAL DE CREDITE
BELCE RAMONA CRISTINA

SEF SERVICIU ECONOMIC
ASTILEAN DANA



INTOCMIT
FOCSA ANICUTA

CONFORM CU ORIGINALUL

**CONTUL DE EXECUTIE AL INSTITUTIILOR PUBLICE - CHELTUIELI
67.02 - Cultura, recreere si religie - la data de 31.03.2026**

Anexa 7

Denumirea indicatorilor	Cod indicator	Credite de angajament		Credite bugetare		Angajamente legale	Plati efectuate	Angajamente legale de platt	Cheltuieli efective
		Anuale aprobate la finele perioadei de raportare	Trimestriale cumulate	Anuale aprobate la finele perioadei de raportare	Trimestriale cumulate				
TOTAL SECTIUNILE FUNCTIONARE + DEZVOLTARE		0	0	180.649	180.649	180.649	180.649	0	55.911
SECTIUNEA DE FUNCTIONARE		0	0	59.906	59.906	59.906	59.906	0	55.911
Total cheltuieli		0	0	59.906	59.906	59.906	59.906	0	55.911
CHELTUIELI CURENTE	01	0	0	64.311	64.311	64.311	64.311	0	55.911
TITLUL II BUNURI SI SERVICII	20	0	0	52.762	52.762	52.762	52.762	0	47.574
Bunuri si servicii	20.01	0	0	371.000	55.974	55.974	55.974	0	55.911
Incalzit, iluminat si forta motrica	20.01.03	0	0	165.000	52.762	52.762	52.762	0	47.574
Apa, canal si salubritate	20.01.04	0	0	16.000	3.212	3.212	3.212	0	1.967
Materiale si prestari de servicii cu caracter functional	20.01.09	0	0	40.000	0	0	0	0	0
Alte bunuri si servicii pentru intretinere si functionare	20.01.30	0	0	150.000	0	0	0	0	0
Reparatii curente	20.02	0	0	1.020.000	4.309	4.309	4.309	0	4.309
Alte cheltuieli	20.30	0	0	3.883.000	4.028	4.028	4.028	0	4.028
Chirii	20.30.04	0	0	594.000	0	0	0	0	0
alte cheltuieli cu bunuri si servicii	20.30.30	0	0	3.289.000	4.028	4.028	4.028	0	4.028
TITLUL VII ALTE TRANSFERURI	55	0	0	50.000	0	0	0	0	0
A. Transferuri interne	55.01	0	0	50.000	0	0	0	0	0
Alte transferuri curente interne	55.01.18	0	0	50.000	0	0	0	0	0
TITLUL XI ALTE CHELTUIELI	59	0	0	1.205.000	0	0	0	0	0
Asociatii si fundatii	59.11	0	0	600.000	0	0	0	0	0
Sustinerea cultelor	59.12	0	0	605.000	0	0	0	0	0



Denumirea indicatorilor	Cod indicator	Credite de angajament		Credite bugetare			Angajamente legale	Plati efectuate	Angajamente legale de platit	Cheltuieli efective
		Anuale aprobate la finele perioadei de raportare	Trimestriale cumulate	Anuale aprobate la finele perioadei de raportare	Trimestriale cumulate	Angajamente bugetare				
PLATI EFECTUATE IN ANII PRECEDENTI SI RECUPERATE IN ANUL CURENT	84	0	0	0	-4.405	-4.405	-4.405	-4.405	0	0
TITLUL XXI PATI EFECTUATE IN ANII PRECEDENTI SI RECUPERATE IN ANUL CURENT	85	0	0	0	-4.405	-4.405	-4.405	-4.405	0	0
Plati efectuate in anii precedenti si recuperate in anul curent	85.01	0	0	0	-4.405	-4.405	-4.405	-4.405	0	0
Plati efectuate in anii precedenti si recuperate in anul curent in sectiunea de functionare a bugetului local	85.01.01	0	0	0	-4.405	-4.405	-4.405	-4.405	0	0
SECTIUNEA DE DEZVOLTARE		0	0	13.121.000	120.743	120.743	120.743	120.743	0	0
Total cheltuieli		0	0	13.121.000	120.743	120.743	120.743	120.743	0	0
CHELTUIELI CURENTE	01	0	0	110.000	108.757	108.757	108.757	108.757	0	0
TITLUL X Proiecte cu finantare din fonduri externe nerambursabile aferente cadrului financiar 2014-2020	58	0	0	110.000	108.757	108.757	108.757	108.757	0	0
Programe din Fondul European Agricol de Dezvoltare Rurala (FEADR)	58.04	0	0	110.000	108.757	108.757	108.757	108.757	0	0
Finantarea externa nerambursabila *)	58.04.02	0	0	110.000	108.757	108.757	108.757	108.757	0	0
CHELTUIELI DE CAPITAL	70	0	0	13.011.000	11.986	11.986	11.986	11.986	0	0
TITLUL XV ACTIVE NEFINANCIARE	71	0	0	13.011.000	11.986	11.986	11.986	11.986	0	0
Active fixe	71.01	0	0	9.724.000	11.986	11.986	11.986	11.986	0	0
Constructii	71.01.01	0	0	8.780.000	11.986	11.986	11.986	11.986	0	0
Alte active fixe	71.01.30	0	0	944.000	0	0	0	0	0	0



Denumirea indicatorilor	Cod indicator	Credite de angajament		Credite bugetare		Angajamente bugetare	Angajamente legale	Plati efectuate	Angajamente legale de platit	Cheltuieli efective
		Anuale aprobate la finele perioadei de raportare	Trimestriale cumulate	Anuale aprobate la finele perioadei de raportare	Trimestriale cumulate					
Reparatii capitale aferente activelor fixe	71.03	0	0	3.287.000	0	0	0	0	0	0

ORDONATOR PRINCIPAL DE CREDITE
BELCE RAMONA CRISTINA

SEF SERVICIU ECONOMIC
ASTILEAN DANA
.....



INTOCMIT
FOCSA ANICUTA
.....



CONTUL DE EXECUTIE AL INSTITUTIILOR PUBLICE - CHELTUIELI
67.02.03.07 - Camine culturale - la data de 31.03.2026

Anexa 7

Denumirea indicatorilor	Cod indicator	Credite de angajament		Credite bugetare		Angajamente bugetare	Angajamente legale	Plati efectuate	Angajamente legale de platit	Cheltuieli efective
		Anuale aprobate la finele perioadei de raportare	Trimestriale cumulate	Anuale aprobate la finele perioadei de raportare	Trimestriale cumulate					
TOTAL SECTIUNILE FUNCTIONARE + DEZVOLTARE		0	0	8.868.000	142.338	142.338	142.338	142.338	0	22.759
SECTIUNEA DE FUNCTIONARE		0	0	2.813.000	21.595	21.595	21.595	21.595	0	22.759
Total cheltuieli		0	0	2.813.000	21.595	21.595	21.595	21.595	0	22.759
CHELTUIELI CURENTE	01	0	0	2.813.000	21.595	21.595	21.595	21.595	0	22.759
TITLUL II BUNURI SI SERVICII	20	0	0	2.763.000	21.595	21.595	21.595	21.595	0	22.759
Bunuri si servicii	20.01	0	0	69.000	17.567	17.567	17.567	17.567	0	18.731
Incalziti, iluminati si forta motrica	20.01.03	0	0	65.000	17.211	17.211	17.211	17.211	0	18.580
Apa, canal si salubritate	20.01.04	0	0	4.000	356	356	356	356	0	151
Alte cheltuieli	20.30	0	0	2.694.000	4.028	4.028	4.028	4.028	0	4.028
Chirii	20.30.04	0	0	594.000	0	0	0	0	0	0
alte cheltuieli cu bunuri si servicii	20.30.30	0	0	2.100.000	4.028	4.028	4.028	4.028	0	4.028
TITLUL VI ALTE TRANSFERURI	55	0	0	50.000	0	0	0	0	0	0
A. Transferuri interne	55.01	0	0	50.000	0	0	0	0	0	0
Alte transferuri curente interne	55.01.18	0	0	50.000	0	0	0	0	0	0
SECTIUNEA DE DEZVOLTARE		0	0	6.055.000	120.743	120.743	120.743	120.743	0	0
Total cheltuieli		0	0	6.055.000	120.743	120.743	120.743	120.743	0	0
CHELTUIELI CURENTE	01	0	0	110.000	108.757	108.757	108.757	108.757	0	0
TITLUL X Proiecte cu finantare din fonduri externe nerambursabile aferente cadrului financiar 2014-2020	58	0	0	110.000	108.757	108.757	108.757	108.757	0	0
Programe din Fondul European Agricol de Dezvoltare Rurala (FEADR)	58.04	0	0	110.000	108.757	108.757	108.757	108.757	0	0



Denumirea indicatorilor	Cod indicator	Credite de angajament		Credite bugetare		Angajamente legale	Plati efectuate	Angajamente legale de platit	Cheltuieli efective
		Anuale aprobate la finele perioadei de raportare	Trimestriale cumulate	Anuale aprobate la finele perioadei de raportare	Trimestriale cumulate				
Finantarea externa nerambursabila*)	58.04.02	0	0	110.000	108.757	108.757	108.757	0	0
CHELTUIELI DE CAPITAL	70	0	0	5.945.000	11.986	11.986	11.986	0	0
TITLUL XV ACTIVE NEFINANCIARE	71	0	0	5.945.000	11.986	11.986	11.986	0	0
Active fixe	71.01	0	0	5.900.000	11.986	11.986	11.986	0	0
Constructii	71.01.01	0	0	5.900.000	11.986	11.986	11.986	0	0
Reparatii capitale aterente activelor fixe	71.03	0	0	45.000	0	0	0	0	0

ORDONATOR PRINCIPAL DE CREDITE
BELCE RAMONA CRISTINA

SEF SERVICIU ECONOMIC
ASTILEAN DANA



INTOCMIT
FOCSA ANICUTA

CONFORM CU ORIGINALUL

CONTUL DE EXECUTIE AL INSTITUTIILOR PUBLICE - CHELTUIELI
67.02.05.01 - Sport - la data de 31.03.2026

Anexa 7

Denumirea indicatorilor	Cod indicator	Credite de angajament		Credite bugetare			Plati efectuate	Angajamente legale de platit	Cheltuieli efective
		Anuale aprobate la finele perioadei de raportare	Trimestriale cumulate	Anuale aprobate la finele perioadei de raportare	Trimestriale cumulate	Angajamente bugetare			
TOTAL SECTIUNILE FUNCTIONARE + DEZVOLTARE		0	0	4.024.000	-4.405	-4.405	-4.405	0	0
SECTIUNEA DE FUNCTIONARE		0	0	600.000	-4.405	-4.405	-4.405	0	0
Total cheltuieli		0	0	600.000	-4.405	-4.405	-4.405	0	0
CHELTUIELI CURENTE	01	0	0	600.000	0	0	0	0	0
TITLUL XI ALTE CHELTUIELI	59	0	0	600.000	0	0	0	0	0
Asociatii si fundatii	59.11	0	0	600.000	0	0	0	0	0
PLATI EFECTUATE IN ANII PRECEDENTI SI RECUPERATE IN ANUL CURENT	84	0	0	0	-4.405	-4.405	-4.405	0	0
TITLUL XXI PATI EFECTUATE IN ANII PRECEDENTI SI RECUPERATE IN ANUL CURENT	85	0	0	0	-4.405	-4.405	-4.405	0	0
Plati efectuate in anii precedenti si recuperate in anul curent	85.01	0	0	0	-4.405	-4.405	-4.405	0	0
Plati efectuate in anii precedenti si recuperate in anul curent in sectiunea de functionare a bugetului local	85.01.01	0	0	0	-4.405	-4.405	-4.405	0	0
SECTIUNEA DE DEZVOLTARE		0	0	3.424.000	0	0	0	0	0
Total cheltuieli		0	0	3.424.000	0	0	0	0	0
CHELTUIELI DE CAPITAL	70	0	0	3.424.000	0	0	0	0	0
TITLUL XV ACTIVE NEFINANCIARE	71	0	0	3.424.000	0	0	0	0	0
Active fixe	71.01	0	0	182.000	0	0	0	0	0
Alte active fixe	71.01.30	0	0	182.000	0	0	0	0	0



Denumirea indicatorilor	Cod indicator	Credite de angajament		Credite bugetare		Angajamente bugetare	Angajamente legale	Plati efectuate	Angajamente legale de platit	Cheltuieli efective
		Anuale aprobate la finele perioadei de raportare	Trimestriale cumulate	Anuale aprobate la finele perioadei de raportare	Trimestriale cumulate					
Reparatii capitale aferente activelor fixe	71.03	0	0	3.242.000	0	0	0	0	0	0

ORDONATOR PRINCIPAL DE CREDITE
BELCE RAMONA CRISTINA

SEF SERVICIU ECONOMIC
ASTILEAN DANA

.....

(Signature)



INTOCMIT
FOCSA ANICUTA

.....
(Signature)



CONTUL DE EXECUTIE AL INSTITUTIILOR PUBLICE - CHELTUIELI
67.02.05.03 - Intretinere gradini publice, parcuri, zone verzi, baze sportive si de agrement - la data de 31.03.2026

Anexa 7

Denumirea indicatorilor	Cod indicator	Credite de angajament		Credite bugetare		Angajamente legale	Plati efectuate	Angajamente legale de platit	Cheltuieli efective
		Anuale aprobate la finele perioadei de raportare	Trimestriale cumulate	Anuale aprobate la finele perioadei de raportare	Trimestriale cumulate				
TOTAL SECTIUNILE FUNCTIONARE + DEZVOLTARE		0	0	6.153.000	42.716	42.716	42.716	0	33.152
SECTIUNEA DE FUNCTIONARE		0	0	2.511.000	42.716	42.716	42.716	0	33.152
Total cheltuieli		0	0	2.511.000	42.716	42.716	42.716	0	33.152
CHELTUIELI CURENTE	01	0	0	2.511.000	42.716	42.716	42.716	0	33.152
TITLUL II BUNURI SI SERVICII	20	0	0	2.511.000	42.716	42.716	42.716	0	33.152
Bunuri si servicii	20.01	0	0	302.000	38.407	38.407	38.407	0	28.843
Incalzit, iluminat si forta motrica	20.01.03	0	0	100.000	35.551	35.551	35.551	0	27.027
Apa, canal si salubritate	20.01.04	0	0	12.000	2.856	2.856	2.856	0	1.816
Materiale si prestari de servicii cu caracter functional	20.01.09	0	0	40.000	0	0	0	0	0
Alte bunuri si servicii pentru intretinere si functionare	20.01.30	0	0	150.000	0	0	0	0	0
Reparatii curente	20.02	0	0	1.020.000	4.309	4.309	4.309	0	4.309
Alte cheltuieli	20.30	0	0	1.189.000	0	0	0	0	0
alte cheltuieli cu bunuri si servicii	20.30.30	0	0	1.189.000	0	0	0	0	0
SECTIUNEA DE DEZVOLTARE		0	0	3.642.000	0	0	0	0	0
Total cheltuieli		0	0	3.642.000	0	0	0	0	0
CHELTUIELI DE CAPITAL	70	0	0	3.642.000	0	0	0	0	0
TITLUL XV ACTIVE NEFINANCIARE	71	0	0	3.642.000	0	0	0	0	0
Active fixe	71.01	0	0	3.642.000	0	0	0	0	0
Construcții	71.01.01	0	0	2.880.000	0	0	0	0	0



Denumirea indicatorilor	Cod indicator	Credite de angajament		Credite bugetare		Angajamente bugetare	Angajamente legale	Plati efectuate	Angajamente legale de platit	Cheltuieli efective
		Anuale aprobate la finele perioadei de raportare	Trimestriale cumulate	Anuale aprobate la finele perioadei de raportare	Trimestriale cumulate					
Alte active fixe	71.01.30	0	0	762.000	0	0	0	0	0	0

ORDONATOR PRINCIPAL DE CREDITE
BELCE RAMONA CRISTINA

SEF SERVICIU ECONOMIC
ASTILEAN DANA



INTOCMIT
FOCSA ANICUTA



CONTUL DE EXECUTIE AL INSTITUTIILOR PUBLICE - CHELTUIELI
67.02.06 - Servicii religioase - la data de 31.03.2026

Denumirea indicatorilor	Cod indicator	Credite de angajament		Credite bugetare		Angajamente legale	Plati efectuate	Angajamente legale de platit	Cheltuieli efective
		Anuale aprobate la finele perioadei de raportare	Trimestriale cumulate	Anuale aprobate la finele perioadei de raportare	Trimestriale cumulate				
TOTAL SECTIUNILE FUNCTIONARE + DEZVOLTARE		0	0	605.000	0	0	0	0	0
SECTIUNEA DE FUNCTIONARE		0	0	605.000	0	0	0	0	0
Total cheltuieli		0	0	605.000	0	0	0	0	0
CHELTUIELI CURENTE	01	0	0	605.000	0	0	0	0	0
TITLUL XI ALTE CHELTUIELI	59	0	0	605.000	0	0	0	0	0
Sustinerea cultelor	59.12	0	0	605.000	0	0	0	0	0


ORDONATOR PRINCIPAL DE CREDITE
 BELCE RAMONA CRISTINA

SEF SERVICIU ECONOMIC
 ASTILEAN DANA

.....




INTOCMIT
 FOCSA ANICUTA

.....




CONTUL DE EXECUTIE AL INSTITUTIILOR PUBLICE - CHELTUIELI
68.02 - Asigurari si asistenta sociala - la data de 31.03.2026

Denumirea indicatorilor	Cod indicator	Credite de angajament		Credite bugetare		Angajamente legale	Plati efectuate	Angajamente legale de platit	Cheltuieli efective
		Anuale aprobate la finele perioadei de raportare	Trimestriale cumulate	Anuale aprobate la finele perioadei de raportare	Trimestriale cumulate				
TOTAL SECTIUNILE FUNCTIONARE + DEZVOLTARE		0	0	20.138.590	3.983.601	9.299.404	3.983.601	5.315.803	3.812.418
SECTIUNEA DE FUNCTIONARE		0	0	19.230.240	3.983.601	9.299.404	3.983.601	5.315.803	3.312.418
Total cheltuieli		0	0	19.230.240	3.983.601	9.299.404	3.983.601	5.315.803	3.312.418
CHELTUIELI CURENTE	01	0	0	19.236.200	3.985.091	9.300.894	3.985.091	5.315.803	3.312.418
TITLUL I CHELTUIELI DE PERSONAL	10	0	0	6.513.200	1.197.397	6.513.200	1.197.397	5.315.803	1.211.794
Cheltuieli salariale in bani	10.01	0	0	6.254.200	1.171.670	6.254.200	1.171.670	5.082.530	1.85.747
Salarii de baza	10.01.01	0	0	5.728.000	1.091.375	5.728.000	1.091.375	4.636.625	1.086.724
Sporuri pentru conditii de munca	10.01.05	0	0	166.400	31.270	166.400	31.270	135.130	33.712
Indemnizatie de hrana	10.01.17	0	0	359.800	49.025	359.800	49.025	310.775	65.311
Cheltuieli salariale in natura	10.02	0	0	115.600	0	115.600	0	115.600	0
Tichete de vacanta	10.02.06	0	0	115.600	0	115.600	0	115.600	0
Contributii	10.03	0	0	143.400	25.727	143.400	25.727	117.673	26.047
Contributia asiguratorie pentru munca	10.03.07	0	0	143.400	25.727	143.400	25.727	117.673	26.047
TITLUL II BUNURI SI SERVICII	20	0	0	6.413.000	1.398.132	1.398.132	1.398.132	0	1.211.062
Bunuri si servicii	20.01	0	0	6.400.000	1.398.132	1.398.132	1.398.132	0	1.211.062
Transport	20.01.07	0	0	6.400.000	1.398.132	1.398.132	1.398.132	0	1.211.062
Pregatire profesionala	20.13	0	0	13.000	0	0	0	0	0
TITLUL IX ASISTENTA SOCIALA	57	0	0	6.280.000	1.389.562	1.389.562	1.389.562	0	1.389.562
Ajutoare sociale	57.02	0	0	6.280.000	1.389.562	1.389.562	1.389.562	0	1.389.562
Ajutoare sociale in numerar	57.02.01	0	0	6.280.000	1.389.562	1.389.562	1.389.562	0	1.389.562
TITLUL XI ALTE CHELTUIELI	59	0	0	30.000	0	0	0	0	0



Denumirea indicatorilor	Cod indicator	Credite de angajament		Credite bugetare			Angajamente legate	Plati efectuate	Angajamente legale de platit	Cheltuieli efective
		Anuale aprobate la finele perioadei de raportare	Trimestriale cumulate	Anuale aprobate la finele perioadei de raportare	Trimestriale cumulate	Angajamente bugetare				
Sume aferente persoanelor cu handicap neincadrate	59.40	0	0	30.000	0	0	0	0	0	0
PLATI EFECTUATE IN ANII PRECEDENTI SI RECUPERATE IN ANUL CURENT	84	0	0	-5.960	-1.490	-1.490	-1.490	-1.490	0	0
TITLUL XXI PATI EFECTUATE IN ANII PRECEDENTI SI RECUPERATE IN ANUL CURENT	85	0	0	-5.960	-1.490	-1.490	-1.490	-1.490	0	0
Plati efectuate in anii precedenti si recuperate in anul curent	85.01	0	0	-5.960	-1.490	-1.490	-1.490	-1.490	0	0
Plati efectuate in anii precedenti si recuperate in anul curent in sectiunea de functionare a bugetului local	85.01.01	0	0	-5.960	-1.490	-1.490	-1.490	-1.490	0	0
SECTIUNEA DE DEZVOLTARE		0	0	908.350	0	0	0	0	0	0
Total cheltuieli		0	0	908.350	0	0	0	0	0	0
CHELTUIELI CURENTE	01	0	0	908.350	0	0	0	0	0	0
Titlul VIII PROIECTE CU FINANTARE DIN FONDURI EXTERNE NERAMBURSABILE (FEN) POSTADERARE	56	0	0	908.350	0	0	0	0	0	0
Programe finantate din Fondul European de Dezvoltare Regionala (FEDR), aferente cadrului financiar 2021-2027 (cod 56.48.01 la 56.48.03)	56.48	0	0	48.350	0	0	0	0	0	0
Finantare nationala	56.48.01	0	0	48.350	0	0	0	0	0	0
Programe finantate fin Fondul Social European (FSE), aferente cadrului financiar 2021-2027 (cod 56.4901 la 56.4903)	56.49	0	0	860.000	0	0	0	0	0	0



Denumirea indicatorilor	Cod indicator	Credite de angajament		Credite bugetare		Angajamente legale	Plati efectuate	Angajamente legale de platit	Cheltuieli efective
		Anuale aprobate la finele perioadei de raportare	Trimestriale cumulate	Anuale aprobate la finele perioadei de raportare	Trimestriale cumulate				
		0	0	860.000	0				
Finantare nationala	56.49.01	0	0	860.000	0	0	0	0	0

ORDONATOR PRINCIPAL DE CREDITE
BELCE RAMONA CRISTINA


SEF SERVICIULUI ECONOMIC
ASTILEAN DANA

.....
[Signature]



INTOCMIT
FOCSA ANICUTA

.....
[Signature]



CONTUL DE EXECUTIE AL INSTITUTIILOR PUBLICE - CHELTUIELI
68.02.05.02 - Asistentia sociala in caz de invaliditate - la data de 31.03.2026

Anexa 7

Denumirea indicatorilor	Cod indicator	Credite de angajament		Credite bugetare		Angajamente legale	Plati efectuate	Angajamente legale de platit	Cheltuieli efective
		Anuale aprobate la finele perioadei de raportare	Trimestriale cumulate	Anuale aprobate la finele perioadei de raportare	Trimestriale cumulate				
TOTAL SECTIUNILE FUNCTIONARE + DEZVOLTARE		0	0	9.695.000	2.044.129	4.970.972	2.044.129	2.926.843	2.061.023
SECTIUNEA DE FUNCTIONARE		0	0	9.695.000	2.044.129	4.970.972	2.044.129	2.926.843	2.061.023
Total cheltuieli		0	0	9.695.000	2.044.129	4.970.972	2.044.129	2.926.843	2.061.023
CHELTUIELI CURENTE	01	0	0	9.695.000	2.045.619	4.972.462	2.045.619	2.926.843	2.061.023
TITLUL I CHELTUIELI DE PERSONAL	10	0	0	3.652.000	725.157	3.652.000	725.157	2.926.843	740.561
Cheltuieli salariale in bani	10.01	0	0	3.483.000	709.870	3.483.000	709.870	2.773.130	724.950
Salarii de baza	10.01.01	0	0	3.200.000	672.857	3.200.000	672.857	2.527.143	672.351
Indemnizatie de hrana	10.01.17	0	0	283.000	37.013	283.000	37.013	245.987	52.599
Cheltuieli salariale in natura	10.02	0	0	88.000	0	88.000	0	88.000	0
Tichete de vacanta	10.02.06	0	0	88.000	0	88.000	0	88.000	0
Contributii	10.03	0	0	81.000	15.287	81.000	15.287	65.713	15.611
Contributia asiguratorie pentru munca	10.03.07	0	0	81.000	15.287	81.000	15.287	65.713	15.611
TITLUL II BUNURI SI SERVICII	20	0	0	13.000	0	0	0	0	0
Pregatire profesionala	20.13	0	0	13.000	0	0	0	0	0
TITLUL IX ASISTENTA SOCIALA	57	0	0	6.000.000	1.320.462	1.320.462	1.320.462	0	1.320.462
Ajutoare sociale	57.02	0	0	6.000.000	1.320.462	1.320.462	1.320.462	0	1.320.462
Ajutoare sociale in numerar	57.02.01	0	0	6.000.000	1.320.462	1.320.462	1.320.462	0	1.320.462
TITLUL XI ALTE CHELTUIELI	59	0	0	30.000	0	0	0	0	0
Sume aferente persoanelor cu handicap neincadrate	59.40	0	0	30.000	0	0	0	0	0
PLATI EFECTUATE IN ANII PRECEDENTI SI RECUPERATE IN ANUL CURENT	84	0	0	0	-1.490	-1.490	-1.490	0	0



Denumirea indicatorilor	Cod indicator	Credite de angajament		Credite bugetare			Angajamente legale	Plati efectuate	Angajamente legale de platit	Cheltuieli efective
		Anuale aprobate la finele perioadei de raportare	Trimestriale cumulate	Anuale aprobate la finele perioadei de raportare	Trimestriale cumulate	Angajamente bugetare				
TITLUL XXI PATI EFECTUATE IN ANII PRECEDENTI SI RECUPERATE IN ANUL CURENT	85	0	0	0	-1.490	-1.490	-1.490	-1.490	0	0
Plati efectuate in anii precedenti si recuperate in anul curent	85.01	0	0	0	-1.490	-1.490	-1.490	-1.490	0	0
Plati efectuate in anii precedenti si recuperate in anul curent in sectiunea de functionare a bugetului local	85.01.01	0	0	0	-1.490	-1.490	-1.490	-1.490	0	0

ORDONATOR PRINCIPAL DE CREDITE
BELCE RAMONA CRISTINA

SEF SERVICIU ECONOMIC
ASTILEAN DANA

INTOCMIT
FOCSA ANICUTA



CONTUL DE EXECUTIE AL INSTITUTIILOR PUBLICE - CHELTUIELI
68.02.06 - Asistenta sociala pentru familie si copii - la data de 31.03.2026

Anexa 7

Denumirea indicatorilor	Cod indicator	Credite de angajament		Credite bugetare		Angajamente legale	Plati efectuate	Angajamente legale de platit	Cheltuieli efective
		Anuale aprobate la finele perioadei de raportare	Trimestriale cumulate	Anuale aprobate la finele perioadei de raportare	Trimestriale cumulate				
TOTAL SECTIUNILE FUNCTIONARE + DEZVOLTARE		0	0	2.778.000	455.847	2.778.000	455.847	2.322.153	454.736
SECTIUNEA DE FUNCTIONARE		0	0	2.778.000	455.847	2.778.000	455.847	2.322.153	454.736
Total cheltuieli		0	0	2.778.000	455.847	2.778.000	455.847	2.322.153	454.736
CHELTUIELI CURENTE	01	0	0	2.778.000	455.847	2.778.000	455.847	2.322.153	454.736
TITLUL I CHELTUIELI DE PERSONAL	10	0	0	2.778.000	455.847	2.778.000	455.847	2.322.153	454.736
Cheltuieli salariale in bani	10.01	0	0	2.692.000	445.767	2.692.000	445.767	2.246.233	444.662
Salarii de baza	10.01.01	0	0	2.460.000	404.962	2.460.000	404.962	2.055.038	401.007
Sporuri pentru conditii de munca	10.01.05	0	0	160.000	29.672	160.000	29.672	130.328	31.926
Indemnizatie de hrana	10.01.17	0	0	72.000	11.133	72.000	11.133	60.867	11.729
Cheltuieli salariale in natura	10.02	0	0	26.000	0	26.000	0	26.000	0
Tichete de vacanta	10.02.06	0	0	26.000	0	26.000	0	26.000	0
Contributii	10.03	0	0	60.000	10.080	60.000	10.080	49.920	10.074
Contributia asiguratorie pentru munca	10.03.07	0	0	60.000	10.080	60.000	10.080	49.920	10.074

ORDONATOR PRINCIPAL DE CREDITE
BELCE RAMONA CRISTINA

.....
(Signature)

SEF SERVICIU ECONOMIC
ASTILEAN DANA
.....
(Signature)



INTOCMIT
FOCSA ANICUTA
.....
(Signature)



CONTUL DE EXECUTIE AL INSTITUTIILOR PUBLICE - CHELTUIELI
68.02.15.01 - Ajutor social - la data de 31.03.2026

Anexa 7

Denumirea indicatorilor	Cod indicator	Credite de angajament		Credite bugetare		Angajamente legale	Plati efectuate	Angajamente legale de platit	Cheltuieli efective
		Anuale aprobate la finele perioadei de raportare	Trimestriale cumulate	Anuale aprobate la finele perioadei de raportare	Trimestriale cumulate				
TOTAL SECTIUNILE FUNCTIONARE + DEZVOLTARE		0	0	274.040	69.100	69.100	69.100	0	69.100
SECTIUNEA DE FUNCTIONARE		0	0	274.040	69.100	69.100	69.100	0	69.100
Total cheltuieli		0	0	274.040	69.100	69.100	69.100	0	69.100
CHELTUIELI CURENTE	01	0	0	280.000	69.100	69.100	69.100	0	69.100
TITLUL IX ASISTENTA SOCIALA	57	0	0	280.000	69.100	69.100	69.100	0	69.100
Ajutoare sociale	57.02	0	0	280.000	69.100	69.100	69.100	0	69.100
Ajutoare sociale in numerar	57.02.01	0	0	280.000	69.100	69.100	69.100	0	69.100
PLATI EFECTUATE IN ANII PRECEDENTI SI RECUPERATE IN ANUL CURENT	84	0	0	-5.960	0	0	0	0	0
TITLUL XXI PATI EFECTUATE IN ANII PRECEDENTI SI RECUPERATE IN ANUL CURENT	85	0	0	-5.960	0	0	0	0	0
Plati efectuate in anii precedenti si recuperate in anul curent	85.01	0	0	-5.960	0	0	0	0	0



Denumirea indicatorilor	Cod indicator	Credite de angajament		Credite bugetare		Angajamente bugetare	Angajamente legale	Plati efectuate	Angajamente legale de platit	Cheltuieli efective
		Anuale aprobate la finele perioadei de raportare	Trimestriale cumulate	Anuale aprobate la finele perioadei de raportare	Trimestriale cumulate					
Plati efectuate in anii precedenti si recuperate in anul curent in sectiunea de functionare a bugetului local	85.01.01	0	0	-5.960	0	0	0	0	0	0

ORDONATOR PRINCIPAL DE CREDITE
BELCE RAMONA CRISTINA

SEF SERVICIU ECONOMIC
ASTILEAN DAMA

INTOCMIT
FOCSA ANICUTA



CONTUL DE EXECUTIE AL INSTITUTIILOR PUBLICE - CHELTUIELI
68.02.50.50 - Alte cheltuieli in domeniul asistentei sociale - la data de 31.03.2026

Anexa 7

Denumirea indicatorilor	Cod indicator	Credite de angajament		Credite bugetare			Plati efectuate	Angajamente legale de platit	Cheltuieli efective
		Anuale aprobate la finele perioadei de raportare	Trimestriale cumulate	Anuale aprobate la finele perioadei de raportare	Trimestriale cumulate	Angajamente bugetare			
TOTAL SECTIUNILE FUNCTIONARE + DEZVOLTARE		0	0	7.308.350	1.398.132	1.398.132	1.398.132	0	1.211.062
SECTIUNEA DE FUNCTIONARE		0	0	6.400.000	1.398.132	1.398.132	1.398.132	0	1.211.062
Total cheltuieli		0	0	6.400.000	1.398.132	1.398.132	1.398.132	0	1.211.062
CHELTUIELI CURENTE	01	0	0	6.400.000	1.398.132	1.398.132	1.398.132	0	1.211.062
TITLUL II BUNURI SI SERVICII	20	0	0	6.400.000	1.398.132	1.398.132	1.398.132	0	1.211.062
Bunuri si servicii	20.01	0	0	6.400.000	1.398.132	1.398.132	1.398.132	0	1.211.062
Transport	20.01.07	0	0	6.400.000	1.398.132	1.398.132	1.398.132	0	1.211.062
SECTIUNEA DE DEZVOLTARE		0	0	908.350	0	0	0	0	0
Total cheltuieli		0	0	908.350	0	0	0	0	0
CHELTUIELI CURENTE	01	0	0	908.350	0	0	0	0	0
Titlul VIII PROIECTE CU FINANTARE DIN FONDURI EXTERNE NERAMBURSABILE (FEN) POSTADERARE	56	0	0	908.350	0	0	0	0	0
Programa finantata din Fondul European de Dezvoltare Regionala (FEDR), aferente cadrului financiar 2021-2027 (cod 56.48.01 la 56.48.03)	56.48	0	0	48.350	0	0	0	0	0
Finantare nationala	56.48.01	0	0	48.350	0	0	0	0	0
Programa finantata in Fondul Social European (FSE), aferente cadrului financiar 2021-2027 (cod 564901 la 564903)	56.49	0	0	860.000	0	0	0	0	0



Denumirea indicatorilor	Cod indicator	Credite de angajament		Credite bugetare		Angajamente bugetare	Angajamente legale	Plati efectuate	Angajamente legale de platit	Cheltuieli efective
		Anuale aprobate la finele perioadei de raportare	Trimestriale cumulate	Anuale aprobate la finele perioadei de raportare	Trimestriale cumulate					
Finantare nationala	56.49.01	0	0	860.000	0	0	0	0	0	0

ORDONATOR PRINCIPAL DE CREDITE
BELCE RAMONA CRISTINA

SEF SERVICIU ECONOMIC
ASTILEAN DANA
.....



INTOCMIT
FOCSA ANICUTA
.....



CONTUL DE EXECUTIE AL INSTITUTIILOR PUBLICE - CHELTUIELI
68.02.04 - Asistența acordată persoanelor în vârstă - la data de 31.03.2026

Anexa 7

Denumirea indicatorilor	Cod indicator	Credite de angajament		Credite bugetare		Angajamente bugetare	Angajamente legale	Plati efectuate	Angajamente legale de platit	Cheltuieli efective
		Anuale aprobate la finele perioadei de raportare	Trimestriale cumulate	Anuale aprobate la finele perioadei de raportare	Trimestriale cumulate					
TOTAL SECTIUNILE FUNCTIONARE + DEZVOLTARE		0	0	83.200	16.393	83.200	83.200	16.393	66.807	16.497
SECTIUNEA DE FUNCTIONARE		0	0	83.200	16.393	83.200	83.200	16.393	66.807	16.497
Total cheltuieli		0	0	83.200	16.393	83.200	83.200	16.393	66.807	16.497
CHELTUIELI CURENTE	01	0	0	83.200	16.393	83.200	83.200	16.393	66.807	16.497
TITLUL I CHELTUIELI DE PERSONAL	10	0	0	83.200	16.393	83.200	83.200	16.393	66.807	16.497
Cheltuieli salariale in bani	10.01	0	0	79.200	16.033	79.200	79.200	16.033	63.167	16.135
Salarii de baza	10.01.01	0	0	68.000	13.556	68.000	68.000	13.556	54.444	13.366
Sporuri pentru conditii de munca	10.01.05	0	0	6.400	1.598	6.400	6.400	1.598	4.802	1.786
Indemnizatie de hrana	10.01.17	0	0	4.800	879	4.800	4.800	879	3.921	983
Cheltuieli salariale in natura	10.02	0	0	1.600	0	1.600	1.600	0	1.600	0
Tichete de vacanta	10.02.06	0	0	1.600	0	1.600	1.600	0	1.600	0
Contributii	10.03	0	0	2.400	360	2.400	2.400	360	2.040	362
Contributia asiguratorie pentru munca	10.03.07	0	0	2.400	360	2.400	2.400	360	2.040	362

ORDONATOR PRINCIPAL DE CREDITE
BELCE RAMONA CRISTINA

SEF SERVICIU ECONOMIC
ASTILEAN DANA

INTOCMIT
FOCSA ANICUTA



CONTUL DE EXECUTIE AL INSTITUTIILOR PUBLICE - CHELTUIELI
70.02 - Locuinte, servicii si dezvoltare publica - la data de 31.03.2026

Anexa 7

Denumirea indicatorilor	Cod indicator	Credite de angajament		Credite bugetare		Angajamente legale	Plati efectuate	Angajamente legale de platit	Cheltuieli efective
		Anuale aprobate la finele perioadei de raportare	Trimestriale cumulate	Anuale aprobate la finele perioadei de raportare	Trimestriale cumulate				
TOTAL SECTIUNILE FUNCTIONARE + DEZVOLTARE		0	0	21.651.000	1.497.000	2.578.018	1.497.000	1.081.018	1.701.043
SECTIUNEA DE FUNCTIONARE		0	0	9.661.000	1.378.321	2.459.339	1.378.321	1.081.018	1.700.220
Total cheltuieli		0	0	9.661.000	1.378.321	2.459.339	1.378.321	1.081.018	1.700.220
CHELTUIELI CURENTE	01	0	0	9.661.000	1.378.321	2.459.339	1.378.321	1.081.018	1.700.220
TITLUL I CHELTUIELI DE PERSONAL	10	0	0	1.365.000	283.982	1.365.000	283.982	1.081.018	283.468
Cheltuieli salariale in bani	10.01	0	0	1.308.000	277.649	1.308.000	277.649	1.030.351	277.208
Salarii de baza	10.01.01	0	0	1.248.000	266.498	1.248.000	266.498	981.502	267.273
Indemnizatie de hrana	10.01.17	0	0	60.000	11.151	60.000	11.151	48.849	9.935
Cheltuieli salariale in natura	10.02	0	0	26.000	0	26.000	0	26.000	0
Tichete de vacanta	10.02.06	0	0	26.000	0	26.000	0	26.000	0
Contributii	10.03	0	0	31.000	6.333	31.000	6.333	24.667	6.260
Contributia asiguratorie pentru munca	10.03.07	0	0	31.000	6.333	31.000	6.333	24.667	6.260
TITLUL II BUNURI SI SERVICII	20	0	0	8.296.000	1.094.339	1.094.339	1.094.339	0	1.416.752
Bunuri si servicii	20.01	0	0	3.876.000	558.449	558.449	558.449	0	843.800
Materiale pentru curatenie	20.01.02	0	0	40.000	0	0	0	0	0
Incalzit, iluminat si forta motrica	20.01.03	0	0	2.370.000	416.901	416.901	416.901	0	704.324
Apa, canal si salubritate	20.01.04	0	0	60.000	4.430	4.430	4.430	0	1.793
Carburanti si lubrifianti	20.01.05	0	0	370.000	71.284	71.284	71.284	0	38.877
Piese de schimb	20.01.06	0	0	130.000	0	0	0	0	0
Materiale si prestari de servicii cu caracter functional	20.01.09	0	0	506.000	64.367	64.367	64.367	0	98.806



Denumirea indicatorilor	Cod indicator	Credite de angajament		Credite bugetare		Angajamente bugetare	Angajamente legale	Plati efectuate	Angajamente legale de platit	Cheltuieli efective
		Anuale aprobate la finele perioadei de raportare	Trimestriale cumulate	Anuale aprobate la finele perioadei de raportare	Trimestriale cumulate					
Alte bunuri si servicii pentru intretinere si functionare	20.01.30	0	0	400.000	1.467	1.467	1.467	1.467	0	0
Reparatii curente	20.02	0	0	590.000	33.492	33.492	33.492	33.492	0	41.939
Bunuri de natura obiectelor de inventar	20.05	0	0	80.000	3.210	3.210	3.210	3.210	0	0
Alte obiecte de inventar	20.05.30	0	0	80.000	3.210	3.210	3.210	3.210	0	0
Contributii ale administratiei publice locale la realizarea unor lucrari si servicii de interes public local, in baza unor conventii sau contracte de asociere	20.19	0	0	300.000	0	0	0	0	0	0
Alte cheltuieli	20.30	0	0	3.450.000	499.188	499.188	499.188	499.188	0	531.013
Prime de asigurare non-viata	20.30.03	0	0	250.000	4.667	4.667	4.667	4.667	0	4.667
Chirii	20.30.04	0	0	1.000.000	13.900	13.900	13.900	13.900	0	33.405
alte cheltuieli cu bunuri si servicii	20.30.30	0	0	2.200.000	480.621	480.621	480.621	480.621	0	492.941
SECTIUNEA DE DEZVOLTARE		0	0	11.990.000	118.679	118.679	118.679	118.679	0	823
Total cheltuieli		0	0	11.990.000	118.679	118.679	118.679	118.679	0	823
CHELTUIELI DE CAPITAL	70	0	0	11.990.000	118.679	118.679	118.679	118.679	0	823
TITLUL XV ACTIVE NEFINANCIARE	71	0	0	11.990.000	118.679	118.679	118.679	118.679	0	823
Active fixe	71.01	0	0	11.990.000	118.679	118.679	118.679	118.679	0	823
Construcții	71.01.01	0	0	8.580.000	118.679	118.679	118.679	118.679	0	823
Microbuze scolare	71.01.04	0	0	110.000	0	0	0	0	0	0



Denumirea indicatorilor	Cod indicator	Credite de angajament		Credite bugetare		Angajamente bugetare	Angajamente legale	Plati efectuate	Angajamente legale de platit	Cheltuieli efective
		Anuale aprobate la finele perioadei de raportare	Trimestriale cumulate	Anuale aprobate la finele perioadei de raportare	Trimestriale cumulate					
Alte active fixe	71.01.30	0	0	3.300.000	0	0	0	0	0	0

ORDONATOR PRINCIPAL DE CREDITE
BELCE RAMONA CRISTINA

SEF SERVICIU ECONOMIC
ASTILEAN DANA

.....
[Signature]



INTOCMIT
FOCSA ANICUTA
.....
[Signature]



CONTUL DE EXECUTIE AL INSTITUTIILOR PUBLICE - CHELTUIELI
70.02.06 - Iluminat public si electrificari rurale - la data de 31.03.2026

Denumirea indicatorilor	Cod indicator	Credite de angajament		Credite bugetare		Angajamente legale	Plati efectuate	Angajamente legale de platit	Cheltuieli efective
		Anuale aprobate la finele perioadei de raportare	Trimestriale cumulate	Anuale aprobate la finele perioadei de raportare	Trimestriale cumulate				
TOTAL SECTIUNILE FUNCTIONARE + DEZVOLTARE		0	464.187	7.115.500	464.187	464.187	464.187	0	609.242
SECTIUNEA DE FUNCTIONARE		0	422.610	2.530.000	422.610	422.610	422.610	0	608.419
Total cheltuieli		0	422.610	2.530.000	422.610	422.610	422.610	0	608.419
CHELTUIELI CURENTE	01	0	422.610	2.530.000	422.610	422.610	422.610	0	608.419
TITLUL II BUNURI SI SERVICII	20	0	422.610	2.530.000	422.610	422.610	422.610	0	608.419
Bunuri si servicii	20.01	0	422.610	2.530.000	422.610	422.610	422.610	0	608.419
Incalzit, iluminat si forta motrica	20.01.03	0	220.598	1.230.000	220.598	220.598	220.598	0	406.350
Materiale si prestari de servicii cu caracter functional	20.01.09	0	218.173	1.200.000	218.173	218.173	218.173	0	389.866
		0	2.425	30.000	2.425	2.425	2.425	0	16.484
Contributii ale administratiei publice locale la realizarea unor lucrari si servicii de interes public local, in baza unor conventii sau contracte de asociere	20.19	0	0	300.000	0	0	0	0	0
Alte cheltuieli	20.30	0	202.012	1.000.000	202.012	202.012	202.012	0	202.069
alte cheltuieli cu bunuri si servicii	20.30.30	0	202.012	1.000.000	202.012	202.012	202.012	0	202.069
SECTIUNEA DE DEZVOLTARE		0	41.577	4.585.500	41.577	41.577	41.577	0	823
Total cheltuieli		0	41.577	4.585.500	41.577	41.577	41.577	0	823
CHELTUIELI DE CAPITAL	70	0	41.577	4.585.500	41.577	41.577	41.577	0	823
TITLUL XVI ACTIVE NEFINANCIARE	71	0	41.577	4.585.500	41.577	41.577	41.577	0	823
Active fixe	71.01	0	41.577	4.585.500	41.577	41.577	41.577	0	823
Construcții	71.01.01	0	41.577	4.475.500	41.577	41.577	41.577	0	823



Denumirea indicatorilor	Cod indicator	Credite de angajament		Credite bugetare		Angajamente bugetare	Angajamente legale	Plati efectuate	Angajamente legale de platit	Cheltuieli efective
		Anuale aprobate la finele perioadei de raportare	Trimestriale cumulate	Anuale aprobate la finele perioadei de raportare	Trimestriale cumulate					
Microbuze scolare	71.01.04	0	0	110.000	0	0	0	0	0	0

ORDONATOR PRINCIPAL DE CREDITE
BELCE RAMONA CRISTINA

SEF SERVICIU ECONOMIC
ASTILEAN DANA

.....
[Signature]



INTOCMIT
FOCSA ANICUTA

.....
[Signature]



CONTUL DE EXECUTIE AL INSTITUTIILOR PUBLICE - CHELTUIELI
70.02.50 - Alte servicii in domeniul locuintei, serviciilor si dezvoltarii comunale - la data de 31.03.2026

Anexa 7

Denumirea indicatorilor	Cod indicator	Credite de angajament		Credite bugetare		Angajamente legale	Plati efectuate	Angajamente legale de platit	Cheltuieli efective
		Anuale aprobate la finele perioadei de raportare	Trimestriale cumulate	Anuale aprobate la finele perioadei de raportare	Trimestriale cumulate				
TOTAL SECTIUNILE FUNCTIONARE + DEZVOLTARE		0	0	10.476.500	955.711	2.036.729	955.711	1.081.018	1.091.801
SECTIUNEA DE FUNCTIONARE		0	0	7.131.000	955.711	2.036.729	955.711	1.081.018	1.091.801
Total cheltuieli		0	0	7.131.000	955.711	2.036.729	955.711	1.081.018	1.091.801
CHELTUIELI CURENTE	01	0	0	7.131.000	955.711	2.036.729	955.711	1.081.018	1.091.801
TITLUL I CHELTUIELI DE PERSONAL	10	0	0	1.365.000	283.982	1.365.000	283.982	1.081.018	283.468
Cheltuieli salariale in bani	10.01	0	0	1.308.000	277.649	1.308.000	277.649	1.030.351	277.208
Salarii de baza	10.01.01	0	0	1.248.000	266.498	1.248.000	266.498	981.502	267.273
Indemnizatie de hrana	10.01.17	0	0	60.000	11.151	60.000	11.151	48.849	9.935
Cheltuieli salariale in natura	10.02	0	0	26.000	0	26.000	0	26.000	0
Tichete de vacanta	10.02.06	0	0	26.000	0	26.000	0	26.000	0
Contributii	10.03	0	0	31.000	6.333	31.000	6.333	24.667	6.260
Contributia asiguratorie pentru munca	10.03.07	0	0	31.000	6.333	31.000	6.333	24.667	6.260
TITLUL II BUNURI SI SERVICII	20	0	0	5.766.000	671.729	671.729	671.729	0	808.333
Bunuri si servicii	20.01	0	0	2.646.000	337.851	337.851	337.851	0	437.450
Materiale pentru curatenie	20.01.02	0	0	40.000	0	0	0	0	0
Incalziti, iluminati si forta motrica	20.01.03	0	0	1.170.000	198.728	198.728	198.728	0	314.458
Apa, canal si salubritate	20.01.04	0	0	60.000	4.430	4.430	4.430	0	1.793
Carburanti si lubrifianti	20.01.05	0	0	370.000	71.284	71.284	71.284	0	38.877
Piese de schimb	20.01.06	0	0	130.000	0	0	0	0	0
Materiale si prestari de servicii cu caracter functional	20.01.09	0	0	476.000	61.942	61.942	61.942	0	82.322



Denumirea indicatorilor	Cod indicator	Credite de angajament		Credite bugetare			Angajamente legale	Plati efectuate	Angajamente legale de platit	Cheltuieli efective
		Credite de angajament		Credite bugetare						
		Anuale aprobate la finele perioadei de raportare	Trimestriale cumulate	Anuale aprobate la finele perioadei de raportare	Trimestriale cumulate	Angajamente bugetare				
Alte bunuri si servicii pentru intretinere si functionare	20.01.30	0	0	400.000	1.467	1.467	1.467	0	0	
Reparatii curente	20.02	0	0	590.000	33.492	33.492	33.492	0	41.939	
Bunuri de natura obiectelor de inventar	20.05	0	0	80.000	3.210	3.210	3.210	0	0	
Alte obiecte de inventar	20.05.30	0	0	80.000	3.210	3.210	3.210	0	0	
Alte cheltuieli	20.30	0	0	2.450.000	297.176	297.176	297.176	0	328.944	
Prime de asigurare non-viata	20.30.03	0	0	250.000	4.667	4.667	4.667	0	4.667	
Chirii	20.30.04	0	0	1.000.000	13.900	13.900	13.900	0	33.405	
alte cheltuieli cu bunuri si servicii	20.30.30	0	0	1.200.000	278.609	278.609	278.609	0	290.872	
SECTIUNEA DE DEZVOLTARE		0	0	3.345.500	0	0	0	0	0	
Total cheltuieli		0	0	3.345.500	0	0	0	0	0	
CHELTUIELI DE CAPITAL	70	0	0	3.345.500	0	0	0	0	0	
TITLUL XV ACTIVE NEFINANCIARE	71	0	0	3.345.500	0	0	0	0	0	
Active fixe	71.01	0	0	3.345.500	0	0	0	0	0	
Constructii	71.01.01	0	0	295.500	0	0	0	0	0	
Alte active fixe	71.01.30	0	0	3.050.000	0	0	0	0	0	

ORDONATOR PRINCIPAL DE CREDITE
BELCE RAMONA CRISTINA

SEF SERVICIU ECONOMIC
ASTILEAN DANA

INTOCMIT
FOCSA ANICUTA



CONFORM CU ORIGINALUL

CONTUL DE EXECUTIE AL INSTITUTIILOR PUBLICE - CHELTUIELI
70.02.05 - Alimentare cu apa si amenajari hidrotehnice - la data de 31.03.2026

Denumirea indicatorilor	Cod indicator	Credite de angajament		Credite bugetare		Angajamente legale	Plati efectuate	Angajamente legale de platit	Cheltuieli efective
		Anuale aprobate la finele perioadei de raportare	Trimestriale cumulate	Anuale aprobate la finele perioadei de raportare	Trimestriale cumulate				
TOTAL SECTIUNILE FUNCTIONARE + DEZVOLTARE		0	0	4.059.000	77.102	77.102	77.102	0	0
SECTIUNEA DE DEZVOLTARE		0	0	4.059.000	77.102	77.102	77.102	0	0
Total cheltuieli		0	0	4.059.000	77.102	77.102	77.102	0	0
CHELTUIELI DE CAPITAL	70	0	0	4.059.000	77.102	77.102	77.102	0	0
TITLUL XV ACTIVE NEFINANCIARE	71	0	0	4.059.000	77.102	77.102	77.102	0	0
Active fixe	71.01	0	0	4.059.000	77.102	77.102	77.102	0	0
Constructii	71.01.01	0	0	3.809.000	77.102	77.102	77.102	0	0
Alte active fixe	71.01.30	0	0	250.000	0	0	0	0	0

ORDONATOR PRINCIPAL DE CREDITE
 BELCE RAMONA CRISTINA

SEF SERVICIU ECONOMIC
 ASTILEAN DANA

INTOCMIT
 FOCSA ANICUTA



**CONTUL DE EXECUTIE AL INSTITUTIILOR PUBLICE - CHELTUIELI
70.02.05.01 - Alimentare cu apa - la data de 31.03.2026**

Denumirea indicatorilor	Cod indicator	Credite de angajament		Credite bugetare		Angajamente legale	Plati efectuate	Angajamente legale de platit	Cheltuieli efective
		Anuale aprobate la finele perioadei de raportare	Trimestriale cumulate	Anuale aprobate la finele perioadei de raportare	Trimestriale cumulate				
TOTAL SECTIUNILE FUNCTIONARE + DEZVOLTARE		0	0	4.059.000	77.102	77.102	77.102	0	0
SECTIUNEA DE DEZVOLTARE		0	0	4.059.000	77.102	77.102	77.102	0	0
Total cheltuieli		0	0	4.059.000	77.102	77.102	77.102	0	0
CHELTUIELI DE CAPITAL	70	0	0	4.059.000	77.102	77.102	77.102	0	0
TITLUL XV ACTIVE NEFINANCIARE	71	0	0	4.059.000	77.102	77.102	77.102	0	0
Active fixe	71.01	0	0	4.059.000	77.102	77.102	77.102	0	0
Constructii	71.01.01	0	0	3.809.000	77.102	77.102	77.102	0	0
Alte active fixe	71.01.30	0	0	250.000	0	0	0	0	0

ORDONATOR PRINCIPAL DE CREDITE
BELCE RAMONA CRISTINA

SEF SERVICIU ECONOMIC
ASTILEAN DANA

INTOCMIT
FOCSA ANICUTA



**CONTUL DE EXECUTIE AL INSTITUTIILOR PUBLICE - CHELTUIELI
74.02 - Protectia mediului - la data de 31.03.2026**

Denumirea indicatorilor	Cod indicator	Credite de angajament		Credite bugetare		Angajamente legale	Plati efectuate	Angajamente legale de platit	Cheltuieli efective
		Anuale aprobate la finele perioadei de raportare	Trimestriale cumulate	Anuale aprobate la finele perioadei de raportare	Trimestriale cumulate				
TOTAL SECTIUNILE FUNCTIONARE + DEZVOLTARE		0	0	7.640.000	1.163.131	1.163.131	1.163.131	0	999.781
SECTIUNEA DE FUNCTIONARE		0	0	5.240.000	999.781	999.781	999.781	0	999.781
Total cheltuieli		0	0	5.240.000	999.781	999.781	999.781	0	999.781
CHELTUIELI CURENTE	01	0	0	5.240.000	999.781	999.781	999.781	0	999.781
TITLUL II BUNURI SI SERVICII	20	0	0	5.240.000	999.781	999.781	999.781	0	999.781
Alte cheltuieli	20.30	0	0	5.240.000	999.781	999.781	999.781	0	999.781
alte cheltuieli cu bunuri si servicii	20.30.30	0	0	5.240.000	999.781	999.781	999.781	0	999.781
SECTIUNEA DE DEZVOLTARE		0	0	2.400.000	163.350	163.350	163.350	0	0
Total cheltuieli		0	0	2.400.000	163.350	163.350	163.350	0	0
CHELTUIELI CURENTE	01	0	0	1.930.000	0	0	0	0	0
Titlul VIII PROIECTE CU FINANTARE DIN FONDURI EXTERNE NERAMBURSABILE (FEN) POSTADERARE	56	0	0	430.000	0	0	0	0	0
Programe finantate din Fondul European de Dezvoltare Regionala (FEDR), aferente cadrului financiar 2021-2027 (cod 56.48.01 la 56.48.03)	56.48	0	0	430.000	0	0	0	0	0
Finantare nationala	56.48.01	0	0	430.000	0	0	0	0	0
TITLUL XII PROIECTE CU FINANTARE DIN SUMELE REPREZENTAND ASISTENTA FINANCIARA NERAMBURSABILA AFERENTA PNRR	60	0	0	1.500.000	0	0	0	0	0



Denumirea indicatorilor	Cod indicator	Credite de angajament		Credite bugetare			Plati efectuate	Angajamente legale de platt	Cheltuieli efective
		Anuale aprobate la finele perioadei de raportare	Trimestriale cumulate	Anuale aprobate la finele perioadei de raportare	Trimestriale cumulate	Angajamente bugetare			
Fonduri europene nerambursabile	60.01	0	0	1.500.000	0	0	0	0	0
CHELTUIELI DE CAPITAL	70	0	0	470.000	163.350	163.350	163.350	0	0
TITLUL XV ACTIVE NEFINANCIARE	71	0	0	470.000	163.350	163.350	163.350	0	0
Active fixe	71.01	0	0	470.000	163.350	163.350	163.350	0	0
Construcții	71.01.01	0	0	470.000	163.350	163.350	163.350	0	0

ORDONATOR PRINCIPAL DE CREDITE
BELCE RAMONA CRISTINA

SEF SERVICIU ECONOMIC
ASTILEAN DANA

.....
(Signature)



INTOCMIT
FOCSA ANICUTA

.....
(Signature)



CONTUL DE EXECUTIE AL INSTITUTIILOR PUBLICE - CHELTUIELI
74.02.50 - Alte servicii in domeniul protectiei mediului - la data de 31.03.2026

Denumirea indicatorilor	Cod indicator	Credite de angajament		Credite bugetare			Plati efectuate	Angajamente legale de platit	Cheltuieli efective
		Anuale aprobate la finele perioadei de raportare	Trimestriale cumulate	Anuale aprobate la finele perioadei de raportare	Trimestriale cumulate	Angajamente bugetare			
TOTAL SECTIUNILE FUNCTIONARE + DEZVOLTARE		0	0	2.400.000	163.350	163.350	163.350	0	0
SECTIUNEA DE DEZVOLTARE		0	0	2.400.000	163.350	163.350	163.350	0	0
Total cheltuieli		0	0	2.400.000	163.350	163.350	163.350	0	0
CHELTUIELI CURENTE	01	0	0	1.930.000	0	0	0	0	0
Titlul VIII PROIECTE CU FINANTARE DIN FONDURI EXTERNE NERAMBURSABILE (FEN) POSTADERARE	56	0	0	430.000	0	0	0	0	0
Programe finantate din Fondul European de Dezvoltare Regionala (FEDR), aferente cadrului financiar 2021-2027 (cod 56.48.01 la 56.48.03)	56.48	0	0	430.000	0	0	0	0	0
Finantare nationala	56.48.01	0	0	430.000	0	0	0	0	0
TITLUL XII PROIECTE CU FINANTARE DIN SUMELE REPREZENTAND ASISTENTA FINANCIARA NERAMBURSABILA AFERENTA PNRR	60	0	0	1.500.000	0	0	0	0	0
Fonduri europene nerambursabile	60.01	0	0	1.500.000	0	0	0	0	0
CHELTUIELI DE CAPITAL	70	0	0	470.000	163.350	163.350	163.350	0	0
TITLUL XV/ACTIVE NEFINANCIARE	71	0	0	470.000	163.350	163.350	163.350	0	0
Active fixe	71.01	0	0	470.000	163.350	163.350	163.350	0	0



Denumirea indicatorilor	Cod indicator	Credite de angajament		Credite bugetare		Angajamente bugetare	Angajamente legale	Plati efectuate	Angajamente legale de platit	Cheltuieli efective
		Anuale aprobate la finele perioadei de raportare	Trimestriale cumulate	Anuale aprobate la finele perioadei de raportare	Trimestriale cumulate					
Construcții	71.01.01	0	0	470.000	163.350	163.350	163.350	163.350	0	0

ORDONATOR PRINCIPAL DE CREDITE
BELCE RAMONA CRISTINA

SEF SERVICIU ECONOMIC
ASTILEAN DANA

.....
[Signature]



INTOCMIT
FOCSA ANICUTA

.....
[Signature]



CONTUL DE EXECUTIE AL INSTITUTIILOR PUBLICE - CHELTUIELI
74.02.05.01 - Salubritate - la data de 31.03.2026

Denumirea indicatorilor	Cod indicator	Credite de angajament		Credite bugetare		Angajamente legale	Plati efectuate	Angajamente legale de platit	Cheltuieli efective
		Anuale aprobate la finele perioadei de raportare	Trimestriale cumulate	Anuale aprobate la finele perioadei de raportare	Trimestriale cumulate				
TOTAL SECTIUNILE FUNCTIONARE + DEZVOLTARE		0	0	5.240.000	999.781	999.781	999.781	0	999.781
SECTIUNEA DE FUNCTIONARE		0	0	5.240.000	999.781	999.781	999.781	0	999.781
Total cheltuieli		0	0	5.240.000	999.781	999.781	999.781	0	999.781
CHELTUIELI CURENTE	01	0	0	5.240.000	999.781	999.781	999.781	0	999.781
TITLUL II BUNURI SI SERVICII	20	0	0	5.240.000	999.781	999.781	999.781	0	999.781
Alte cheltuieli	20.30	0	0	5.240.000	999.781	999.781	999.781	0	999.781
alte cheltuieli cu bunuri si servicii	20.30.30	0	0	5.240.000	999.781	999.781	999.781	0	999.781

ORDONATOR PRINCIPAL DE CREDITE
BELCE RAMONA CRISTINA


SEF SERVICIU ECONOMIC
ASTILEAN DANA

.....
[Signature]



INTOCMIT
FOCSA ANICUTA

.....
[Signature]



CONTUL DE EXECUTIE AL INSTITUTIILOR PUBLICE - CHELTUIELI
84.02 - Transporturi - la data de 31.03.2026

Anexa 7

Denumirea indicatorilor	Cod indicator	Credite de angajament		Credite bugetare		Angajamente legale	Plati efectuate	Angajamente legale de platit	Cheltuieli efective
		Anuale aprobate la finele perioadei de raportare	Trimestriale cumulate	Anuale aprobate la finele perioadei de raportare	Trimestriale cumulate				
TOTAL SECTIUNILE FUNCTIONARE + DEZVOLTARE		0	4.323.399	99.253.000	4.323.399	4.323.399	4.323.399	0	2.415.996
SECTIUNEA DE FUNCTIONARE		0	2.606.160	10.100.000	2.606.160	2.606.160	2.606.160	0	2.415.787
Total cheltuieli		0	2.606.160	10.100.000	2.606.160	2.606.160	2.606.160	0	2.415.787
CHELTUIELI CURENTE	01	0	2.606.160	10.100.000	2.606.160	2.606.160	2.606.160	0	2.415.787
TITLUL II BUNURI SI SERVICII	20	0	2.606.160	10.100.000	2.606.160	2.606.160	2.606.160	0	2.415.787
Bunuri si servicii	20.01	0	2.606.160	10.100.000	2.606.160	2.606.160	2.606.160	0	2.415.787
Materiale si prestari de servicii cu caracter functional	20.01.09	0	254.046	1.500.000	254.046	254.046	254.046	0	63.673
Alte bunuri si servicii pentru intretinere si functionare	20.01.30	0	0	100.000	0	0	0	0	0
Reparatii curente	20.02	0	461.665	1.500.000	461.665	461.665	461.665	0	461.665
Alte cheltuieli	20.30	0	1.890.449	7.000.000	1.890.449	1.890.449	1.890.449	0	1.890.449
alte cheltuieli cu bunuri si servicii	20.30.30	0	1.890.449	7.000.000	1.890.449	1.890.449	1.890.449	0	1.890.449
SECTIUNEA DE DEZVOLTARE		0	1.717.239	89.153.000	1.717.239	1.717.239	1.717.239	0	209
Total cheltuieli		0	1.717.239	89.153.000	1.717.239	1.717.239	1.717.239	0	209
CHELTUIELI CURENTE	01	0	101.748	72.600.000	101.748	101.748	101.748	0	0
Titlul VIII PROIECTE CU FINANTARE DIN FONDURI EXTERNE NERAMBURSABILE (FEN) POSTADERARE	56	0	101.748	50.300.000	101.748	101.748	101.748	0	0



Denumirea indicatorilor	Cod indicator	Credite de angajament		Credite bugetare		Angajamente legale	Plati efectuate	Angajamente legale de platit	Cheltuieli efective
		Anuale aprobate la finele perioadei de raportare	Trimestriale cumulate	Anuale aprobate la finele perioadei de raportare	Trimestriale cumulate				
Programe finantate din Fondul European de Dezvoltare Regionala (FEDR), aferente cadrului financiar 2021-2027 (cod 56.48.01 la 56.48.03)	56.48	0	0	50.300.000	101.748	101.748	101.748	0	0
Finantare externa nerambursabila	56.48.02	0	0	50.300.000	101.748	101.748	101.748	0	0
TITLUL XII PROIECTE CU FINANTARE DIN SUMELE REPREZENTAND ASISTENTA FINANCIARA NERAMBURSABILA AFERENTA PNRR	60	0	0	22.300.000	0	0	0	0	0
Fonduri europene nerambursabile	60.01	0	0	22.300.000	0	0	0	0	0
CHELTUIELI DE CAPITAL	70	0	0	16.553.000	1.615.491	1.615.491	1.615.491	0	209
TITLUL XV ACTIVE NEFINANCIARE	71	0	0	16.553.000	1.615.491	1.615.491	1.615.491	0	209
Active fixe	71.01	0	0	16.253.000	1.615.491	1.615.491	1.615.491	0	209
Constructii	71.01.01	0	0	13.366.000	52.081	52.081	52.081	0	209
Alte active fixe	71.01.30	0	0	2.887.000	1.563.410	1.563.410	1.563.410	0	0
Reparatii capitale aferente activelor fixe	71.03	0	0	300.000	0	0	0	0	0

ORDONATOR PRINCIPAL DE CREDITE
BELCE RAMONA CRISTINA

SEF SERVICIU ECONOMIC
ASTILEAN DANA

INTOCMIT
FOCSA ANICUTA



**CONTUL DE EXECUTIE AL INSTITUTIILOR PUBLICE - CHELTUIELI
84.02.03.01 - Drumuri si poduri - la data de 31.03.2026**

Denumirea indicatorilor	Cod indicator	Credite de angajament		Credite bugetare		Angajamente legale	Plati efectuate	Angajamente legale de platit	Cheltuieli efective
		Anuale aprobate la finele perioadei de raportare	Trimestriale cumulate	Anuale aprobate la finele perioadei de raportare	Trimestriale cumulate				
TOTAL SECTIUNILE FUNCTIONARE + DEZVOLTARE		0	4.323.399	99.253.000	4.323.399	4.323.399	4.323.399	0	2.415.996
SECTIUNEA DE FUNCTIONARE		0	2.606.160	10.100.000	2.606.160	2.606.160	2.606.160	0	2.415.787
Total cheltuieli		0	2.606.160	10.100.000	2.606.160	2.606.160	2.606.160	0	2.415.787
CHELTUIELI CURENTE	01	0	2.606.160	10.100.000	2.606.160	2.606.160	2.606.160	0	2.415.787
TITLUL II BUNURI SI SERVICII	20	0	2.606.160	10.100.000	2.606.160	2.606.160	2.606.160	0	2.415.787
Bunuri si servicii	20.01	0	2.606.160	10.100.000	2.606.160	2.606.160	2.606.160	0	2.415.787
Materiale si prestari de servicii cu caracter functional	20.01.09	0	254.046	1.600.000	254.046	254.046	254.046	0	63.673
		0	254.046	1.500.000	254.046	254.046	254.046	0	63.673
Alte bunuri si servicii pentru intretinere si functionare	20.01.30	0	0	100.000	0	0	0	0	0
Reparatii curente	20.02	0	461.665	1.500.000	461.665	461.665	461.665	0	461.665
Alte cheltuieli	20.30	0	1.890.449	7.000.000	1.890.449	1.890.449	1.890.449	0	1.890.449
alte cheltuieli cu bunuri si servicii	20.30.30	0	1.890.449	7.000.000	1.890.449	1.890.449	1.890.449	0	1.890.449
SECTIUNEA DE DEZVOLTARE		0	1.717.239	89.153.000	1.717.239	1.717.239	1.717.239	0	209
Total cheltuieli		0	1.717.239	89.153.000	1.717.239	1.717.239	1.717.239	0	209
CHELTUIELI CURENTE	01	0	101.748	72.600.000	101.748	101.748	101.748	0	0
Titlul VIII PROIECTE CU FINANTARE DIN FONDURI EXTERNE NERAMBURSABILE (FEN) POSTADERARE	56	0	101.748	50.300.000	101.748	101.748	101.748	0	0



Denumirea indicatorilor	Cod indicator	Credite de angajament		Credite bugetare			Plati efectuate	Angajamente legale	Angajamente bugetare	Angajamente legale de platt	Cheltuieli efective
		Anuale aprobate la finele perioadei de raportare	Trimestriale cumulate	Anuale aprobate la finele perioadei de raportare	Trimestriale cumulate	Trimestriale cumulate					
Programe finantate din Fondul European de Dezvoltare Regionala (FEDR), aferente cadrului financiar 2021-2027 (cod 56.48.01 la 56.48.03)	56.48	0	0	50.300.000	101.748	101.748	101.748	101.748	101.748	0	0
Finantare externa nerambursabila	56.48.02	0	0	50.300.000	101.748	101.748	101.748	101.748	101.748	0	0
TITLUL XII PROIECTE CU FINANTARE DIN SUMELE REPRESENTAND ASISTENTA FINANCIARA NERAMBURSABILA AFERENTA PNRR	60	0	0	22.300.000	0	0	0	0	0	0	0
Fonduri europene nerambursabile	60.01	0	0	22.300.000	0	0	0	0	0	0	0
CHELTUIELI DE CAPITAL	70	0	0	16.553.000	1.615.491	1.615.491	1.615.491	1.615.491	1.615.491	0	209
TITLUL XV ACTIVE NEFINANCIARE	71	0	0	16.553.000	1.615.491	1.615.491	1.615.491	1.615.491	1.615.491	0	209
Active fixe	71.01	0	0	16.253.000	1.615.491	1.615.491	1.615.491	1.615.491	1.615.491	0	209
Construcții	71.01.01	0	0	13.366.000	52.081	52.081	52.081	52.081	52.081	0	209
Alte active fixe	71.01.30	0	0	2.887.000	1.563.410	1.563.410	1.563.410	1.563.410	1.563.410	0	0
Reparatii capitale aferente activelor fixe	71.03	0	0	300.000	0	0	0	0	0	0	0

ORDONATOR PRINCIPAL DE CREDITE
BELCE RAMONA CRISTINA

SEF SERVICIU ECONOMIC
ASTILEAN DANA

INTOCMIT
FOCSA ANICUTA



E

Anexa 7

CONTUL DE EXECUTIE AL INSTITUTIILOR PUBLICE - CHELTUIELI
- la data de 31.03.2026

Denumirea indicatorilor	Cod indicator	Credite de angajament		Credite bugetare		Angajamente bugetare	Angajamente legale	Plati efectuate	Angajamente legale de platit	Cheltuieli efective
		Anuale aprobate la finele perioadei de raportare	Trimestriale cumulate	Anuale aprobate la finele perioadei de raportare	Trimestriale cumulate					
TOTAL SECTIUNILE FUNCTIONARE + DEZVOLTARE		0	0	500.000	306.488	306.488	306.488	306.488	0	377.069
SECTIUNEA DE FUNCTIONARE		0	0	500.000	306.488	306.488	306.488	306.488	0	377.069
Total cheltuieli		0	0	500.000	306.488	306.488	306.488	306.488	0	377.069
CHELTUIELI CURENTE	01	0	0	500.000	306.488	306.488	306.488	306.488	0	377.069
TITLUL II BUNURI SI SERVICII	20	0	0	500.000	306.488	306.488	306.488	306.488	0	377.069
Hrana	20.03	0	0	500.000	306.488	306.488	306.488	306.488	0	377.069
Hrana pentru oameni	20.03.01	0	0	500.000	306.488	306.488	306.488	306.488	0	377.069

ORDONATOR PRINCIPAL DE CREDITE
BELCE RAMONA CRISTINA

SEF SERVICIUL ECONOMIC
ASTILEAN DANA

.....
[Signature]

INTOCMIT
FOCSA ANICUTA

.....
[Signature]



E

Anexa 7

CONTUL DE EXECUTIE AL INSTITUTIILOR PUBLICE - CHELTUIELI
65.10 - Invatamant - la data de 31.03.2026

Denumirea indicatorilor	Cod indicator	Credite de angajament		Credite bugetare		Angajamente bugetare	Angajamente legale	Plati efectuate	Angajamente legale de platit	Cheltuieli efective
		Anuale aprobate la finele perioadei de raportare	Trimestriale cumulate	Anuale aprobate la finele perioadei de raportare	Trimestriale cumulate					
TOTAL SECTIUNILE FUNCTIONARE + DEZVOLTARE		0	0	500.000	306.488	306.488	306.488	306.488	0	377.069
SECTIUNEA DE FUNCTIONARE		0	0	500.000	306.488	306.488	306.488	306.488	0	377.069
Total cheltuieli		0	0	500.000	306.488	306.488	306.488	306.488	0	377.069
CHELTUIELI CURENTE	01	0	0	500.000	306.488	306.488	306.488	306.488	0	377.069
TITLUL II BUNURI SI SERVICII	20	0	0	500.000	306.488	306.488	306.488	306.488	0	377.069
Hrana	20.03	0	0	500.000	306.488	306.488	306.488	306.488	0	377.069
Hrana pentru oameni	20.03.01	0	0	500.000	306.488	306.488	306.488	306.488	0	377.069

ORDONATOR PRINCIPAL DE CREDITE
 BELCE RAMONA CRISTINA

SEF SERVICIU ECONOMIC
 ASTILEAN DANA

.....




INTOCMIT
 FOCSA ANICUTA

.....


CONFORM
 ORIGINALULUI

CONTUL DE EXECUTIE AL INSTITUTIILOR PUBLICE - CHELTUIELI
65.10.03.01 - Invatamant prescolar - la data de 31.03.2026

Denumirea indicatorilor	Cod indicator	Credite de angajament		Credite bugetare		Angajamente legale	Plati efectuate	Angajamente legale de platit	Cheltuieli efective
		Anuale aprobate la finele perioadei de raportare	Trimestriale cumulate	Anuale aprobate la finele perioadei de raportare	Trimestriale cumulate				
TOTAL SECTIUNILE FUNCTIONARE + DEZVOLTARE		0	0	500.000	306.488	306.488	306.488	0	377.069
SECTIUNEA DE FUNCTIONARE		0	0	500.000	306.488	306.488	306.488	0	377.069
Total cheltuieli		0	0	500.000	306.488	306.488	306.488	0	377.069
CHELTUIELI CURENTE	01	0	0	500.000	306.488	306.488	306.488	0	377.069
TITLUL II BUNURI SI SERVICII	20	0	0	500.000	306.488	306.488	306.488	0	377.069
Hrana	20.03	0	0	500.000	306.488	306.488	306.488	0	377.069
Hrana pentru oameni	20.03.01	0	0	500.000	306.488	306.488	306.488	0	377.069

ORDONATOR PRINCIPAL DE CREDITE
BELCE RAMONA CRISTINA

SEF SERVICIU ECONOMIC
ASTILEAN DANA

.....
[Signature]

INTOCMIT
FOCSA ANICUTA



.....
[Signature]

